



ТЕРРИТОРИАЛЬНЫЙ ОРГАН  
ФЕДЕРАЛЬНОЙ СЛУЖБЫ  
ГОСУДАРСТВЕННОЙ СТАТИСТИКИ  
ПО ПСКОВСКОЙ ОБЛАСТИ

# ТОРГОВЛЯ, ОБЩЕСТВЕННОЕ ПИТАНИЕ И ПЛАТНЫЕ УСЛУГИ НАСЕЛЕНИЮ

за январь – сентябрь 2024 года

# СОДЕРЖАНИЕ

Оборот розничной торговли	3
Оборот оптовой торговли	8
Оборот общественного питания	10
Платные услуги населению	12

1

Оборот розничной торговли

январь – сентябрь 2024 г.

**149 975,1** млн рублей

**111,2%**

к январю – сентябрю 2023 г.  
в сопоставимых ценах

сентябрь 2024 г.

**16 842,8** млн рублей

**105,5%**

к сентябрю 2023 г.  
в сопоставимых ценах

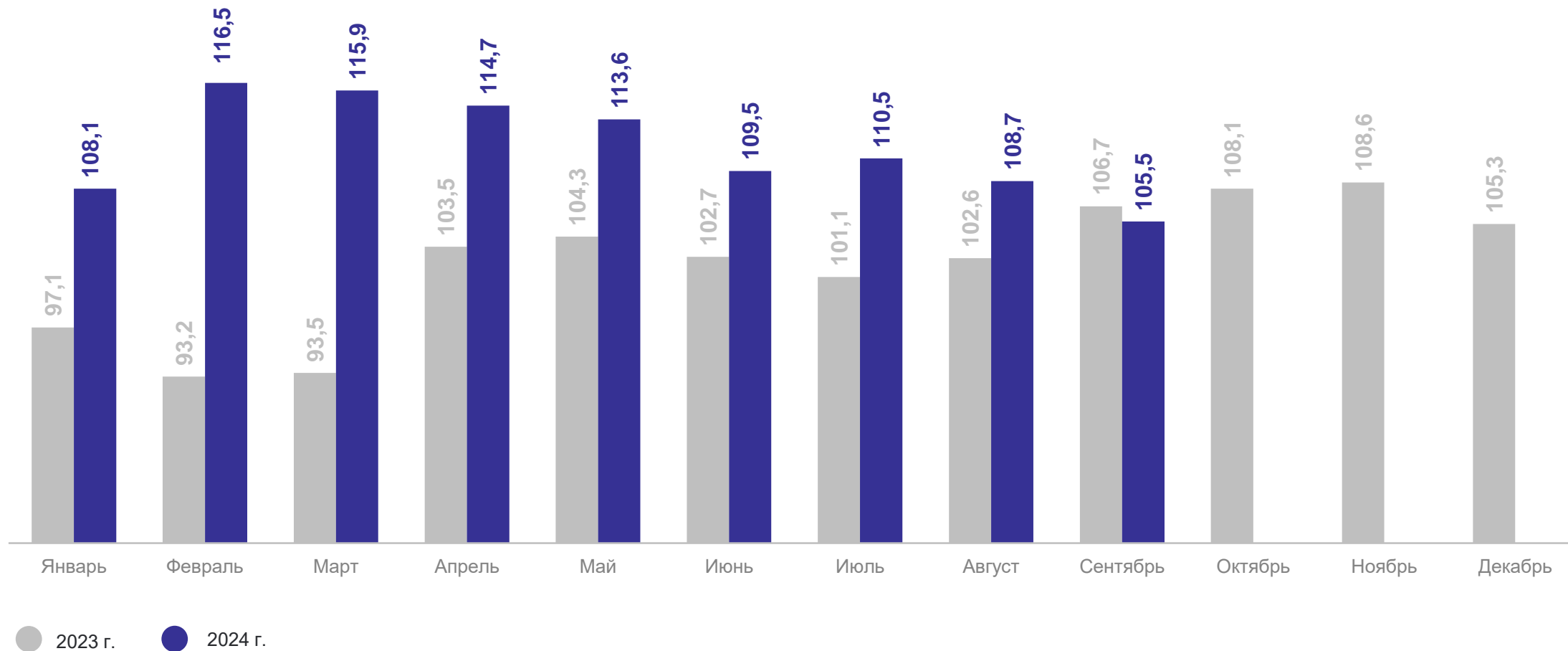
Структура формирования оборота розничной торговли  
в январе – сентябре 2024 г., в % к итогу



# ДИНАМИКА ОБОРОТА РОЗНИЧНОЙ ТОРГОВЛИ

в % к соответствующему периоду предыдущего года; в сопоставимых ценах

ПСКОВСТАТ



## Пищевые продукты, включая напитки, и табачные изделия

январь – сентябрь 2024 г.

**70 579,1** млн  
рублей

**106,3%**

к январю – сентябрю 2023 г.  
в сопоставимых ценах

сентябрь 2024 г.

**7 770,7** млн  
рублей

**106,3%**

к сентябрю 2023 г.  
в сопоставимых ценах

## Непродовольственные товары

январь – сентябрь 2024 г.

**79 396,0** млн  
рублей

**115,9%**

к январю – сентябрю 2023 г.  
в сопоставимых ценах

сентябрь 2024 г.

**9 072,1** млн  
рублей

**104,9%**

к сентябрю 2023 г.  
в сопоставимых ценах

# ТОВАРНЫЕ ЗАПАСЫ В ОРГАНИЗАЦИЯХ РОЗНИЧНОЙ ТОРГОВЛИ

дней торговли

ПСКОВСТАТ

на 1 октября 2024 г.

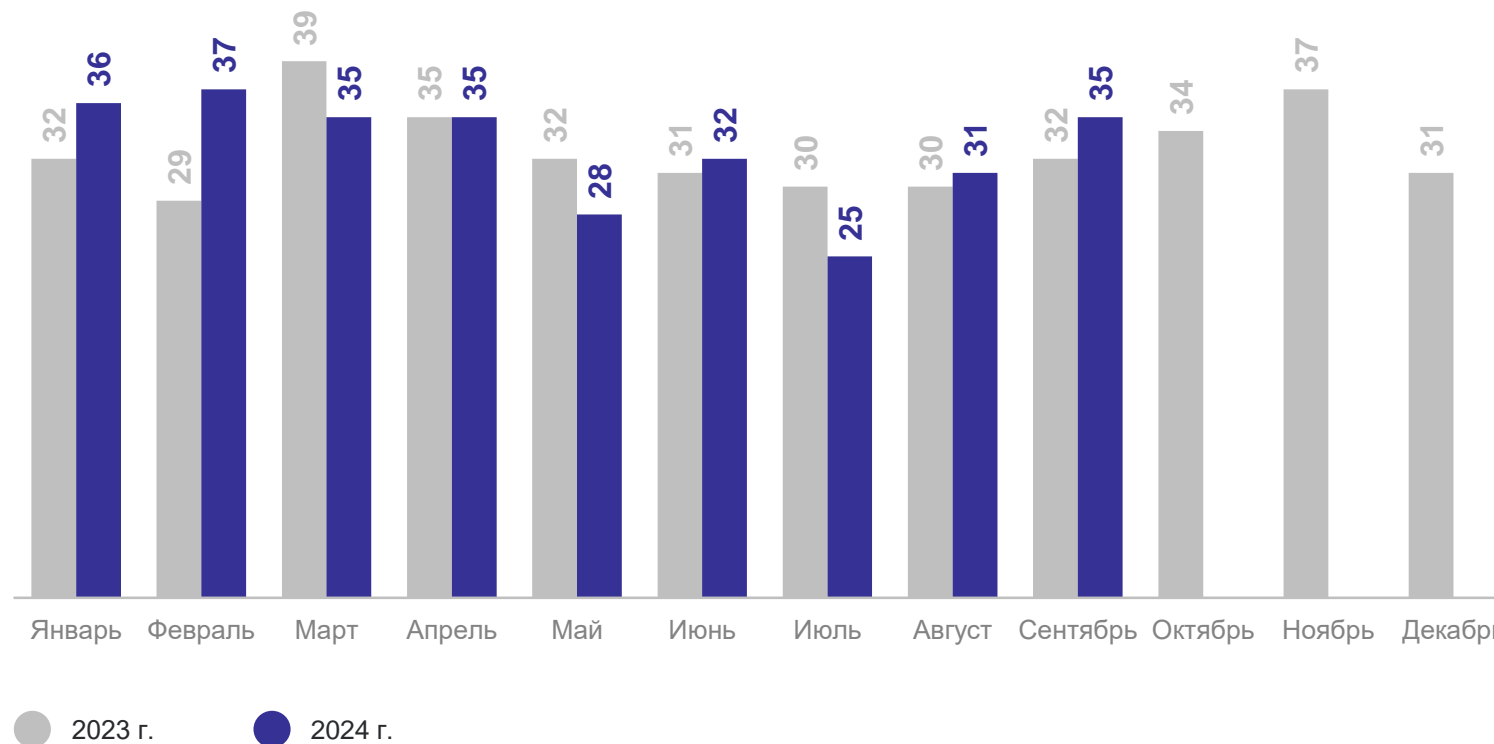
**11 618,6** млн  
рублей

**103,1%**

к 1 сентября 2024 г.  
в сопоставимых ценах

**105,4%**

к 1 октября 2023 г.  
в сопоставимых ценах



# 2

## Оборот оптовой торговли



январь – сентябрь 2024 г.

**99 813,4** млн рублей

**105,6%**

к январю – сентябрю 2023 г.  
в сопоставимых ценах

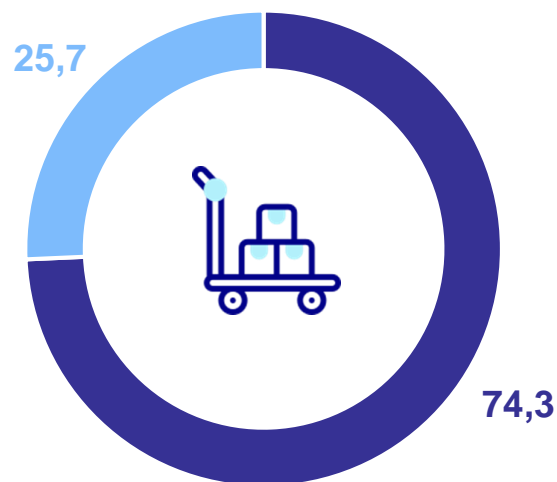
сентябрь 2024 г.

**11 961,9** млн рублей

**97,8%**

к сентябрю 2023 г.  
в сопоставимых ценах

Структура оборота оптовой торговли  
в январе – сентябре 2024 г. по видам деятельности,  
в % к итогу



- Организации и индивидуальные предприниматели с основным видом экономической деятельности «Торговля оптовая, кроме оптовой торговли автотранспортными средствами и мотоциклами» (46 класс по ОКВЭД2)
- Организации других видов экономической деятельности

# 3

## Оборот общественного питания

январь – сентябрь 2024 г.

**8 098,9** млн  
рублей

**111,8%**

к январю – сентябрю 2023 г.  
в сопоставимых ценах

сентябрь 2024 г.

**937,2** млн  
рублей

**111,6%**

к сентябрю 2023 г.  
в сопоставимых ценах

Структура формирования оборота общественного питания в январе – сентябре 2024 г., в % к итогу



# 4

## Платные услуги населению

# ПЛАТНЫЕ УСЛУГИ НАСЕЛЕНИЮ ПО ВИДАМ УСЛУГ

в % к соответствующему периоду предыдущего года; в сопоставимых ценах

ПСКОВСТАТ

Объем платных услуг населению

**29 934,3** млн рублей

январь – сентябрь 2024 г.

**3 346,9** млн рублей

сентябрь 2024 г.

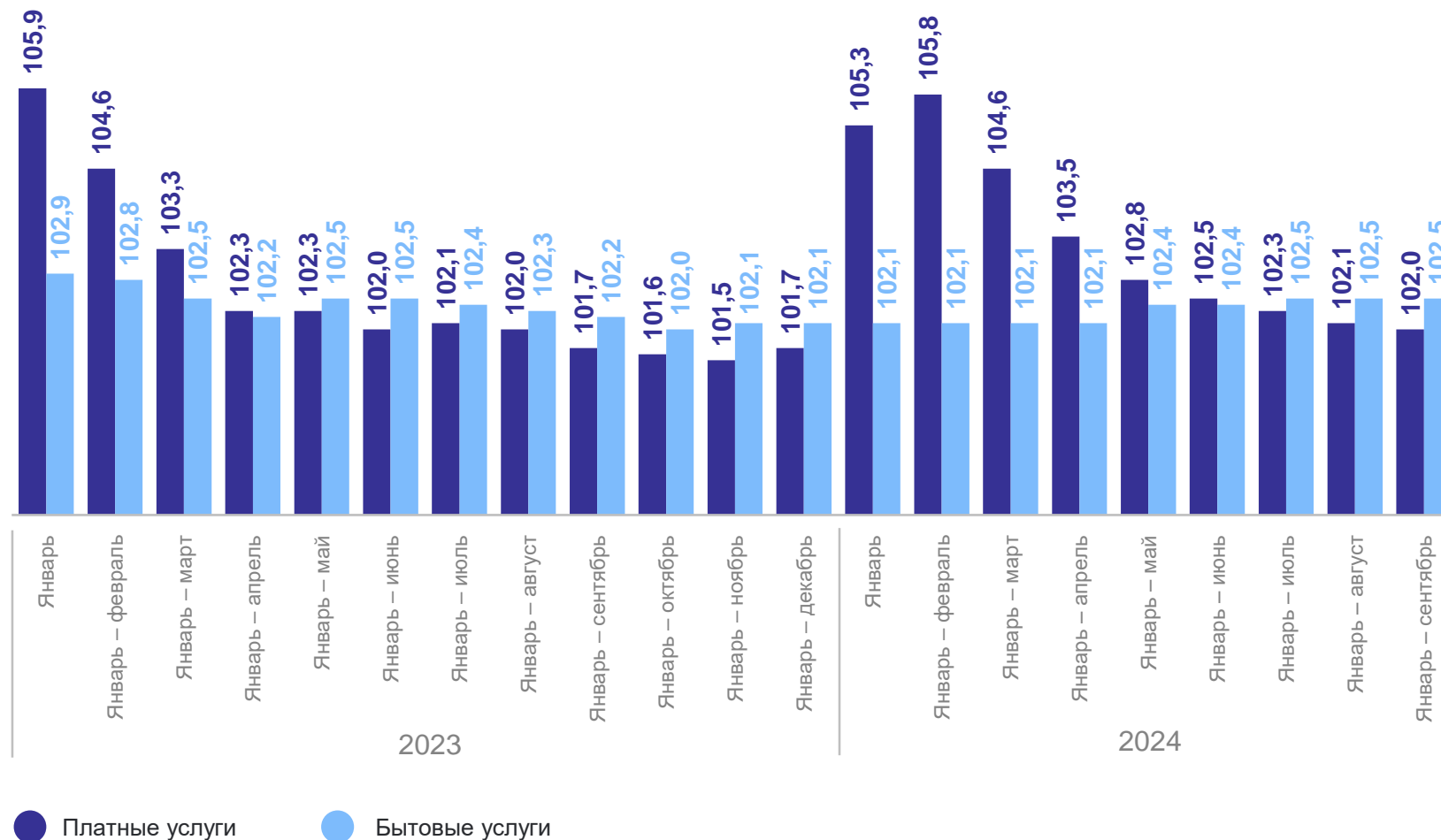
Объем бытовых услуг населению

**3 682,3** млн рублей

январь – сентябрь 2024 г.

**417,4** млн рублей

сентябрь 2024 г.



# ПЛАТНЫЕ УСЛУГИ НАСЕЛЕНИЮ ПО ВИДАМ УСЛУГ

в % к соответствующему периоду предыдущего года; в сопоставимых ценах

ПСКОВСТАТ



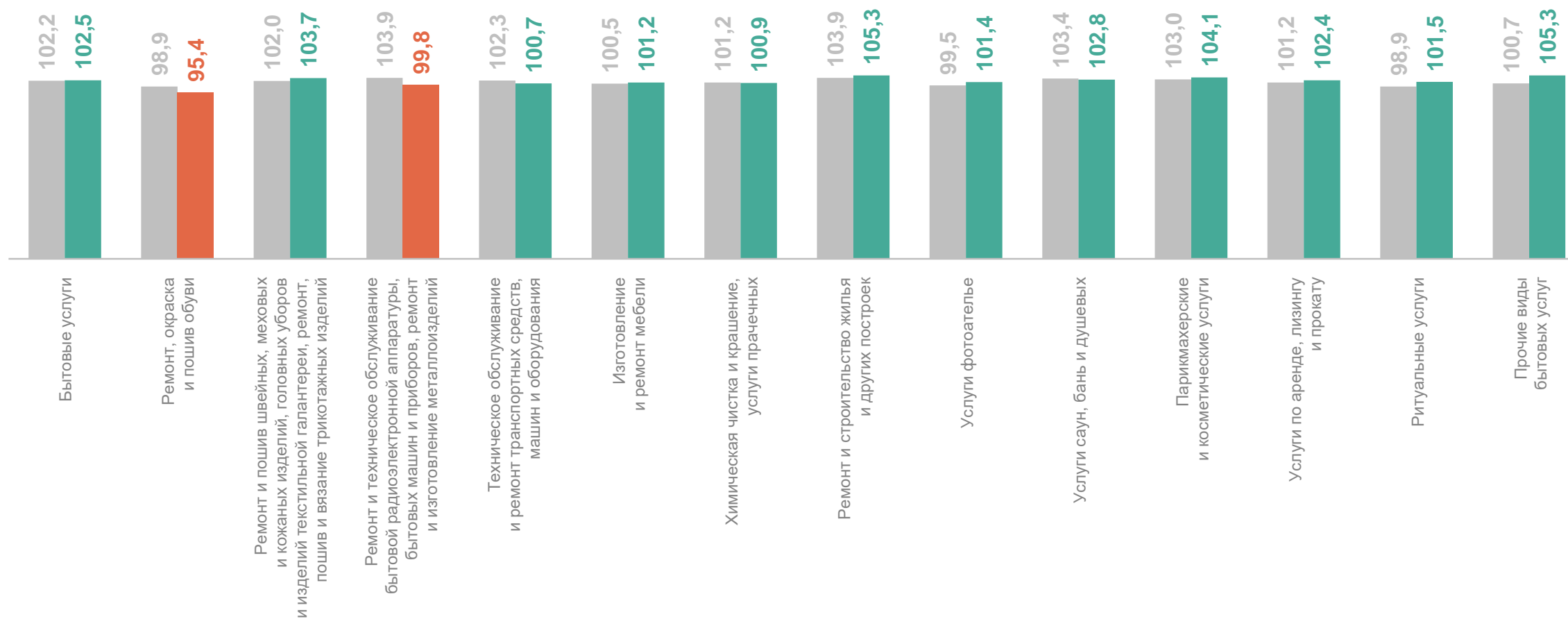
● Январь – сентябрь 2023 г. к январю – сентябрю 2022 г.

● Январь – сентябрь 2024 г. к январю – сентябрю 2023 г.

# БЫТОВЫЕ УСЛУГИ НАСЕЛЕНИЮ ПО ВИДАМ УСЛУГ

в % к соответствующему периоду предыдущего года; в сопоставимых ценах

ПСКОВСТАТ



● Январь – сентябрь 2023 г. к январю – сентябрю 2022 г.

● Январь – сентябрь 2024 г. к январю – сентябрю 2023 г.

# СТРУКТУРА ПЛАТНЫХ УСЛУГ НАСЕЛЕНИЮ

в процентах к итогу

ПСКОВСТАТ

