



ТЕРРИТОРИАЛЬНЫЙ ОРГАН
ФЕДЕРАЛЬНОЙ СЛУЖБЫ
ГОСУДАРСТВЕННОЙ СТАТИСТИКИ
ПО ПСКОВСКОЙ ОБЛАСТИ

ТОРГОВЛЯ, ОБЩЕСТВЕННОЕ ПИТАНИЕ И ПЛАТНЫЕ УСЛУГИ НАСЕЛЕНИЮ

за январь – август 2024 года

СОДЕРЖАНИЕ

Оборот розничной торговли	3
Оборот оптовой торговли	8
Оборот общественного питания	10
Платные услуги населению	12

1

Оборот розничной торговли

январь – август 2024 г.

133 132,3 млн рублей

112,0%

к январю – августу 2023 г.
в сопоставимых ценах

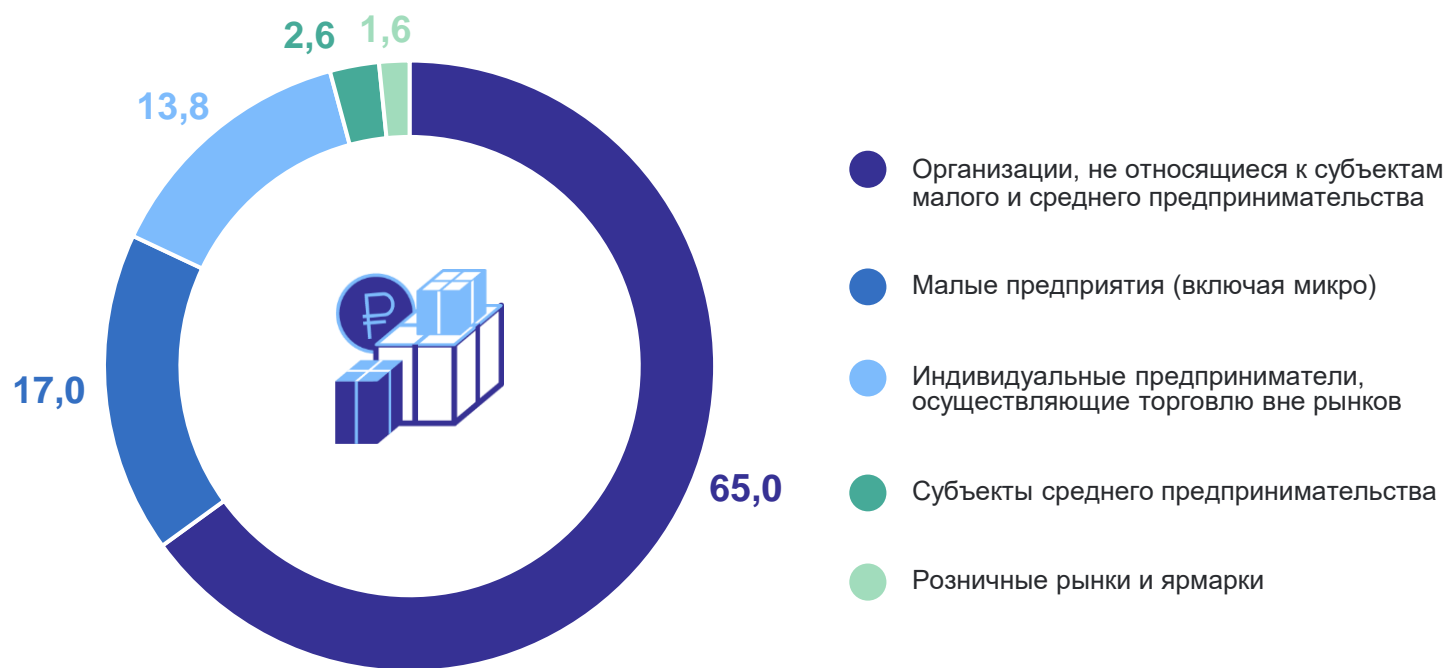
август 2024 г.

18 502,8 млн рублей

108,7%

к августу 2023 г.
в сопоставимых ценах

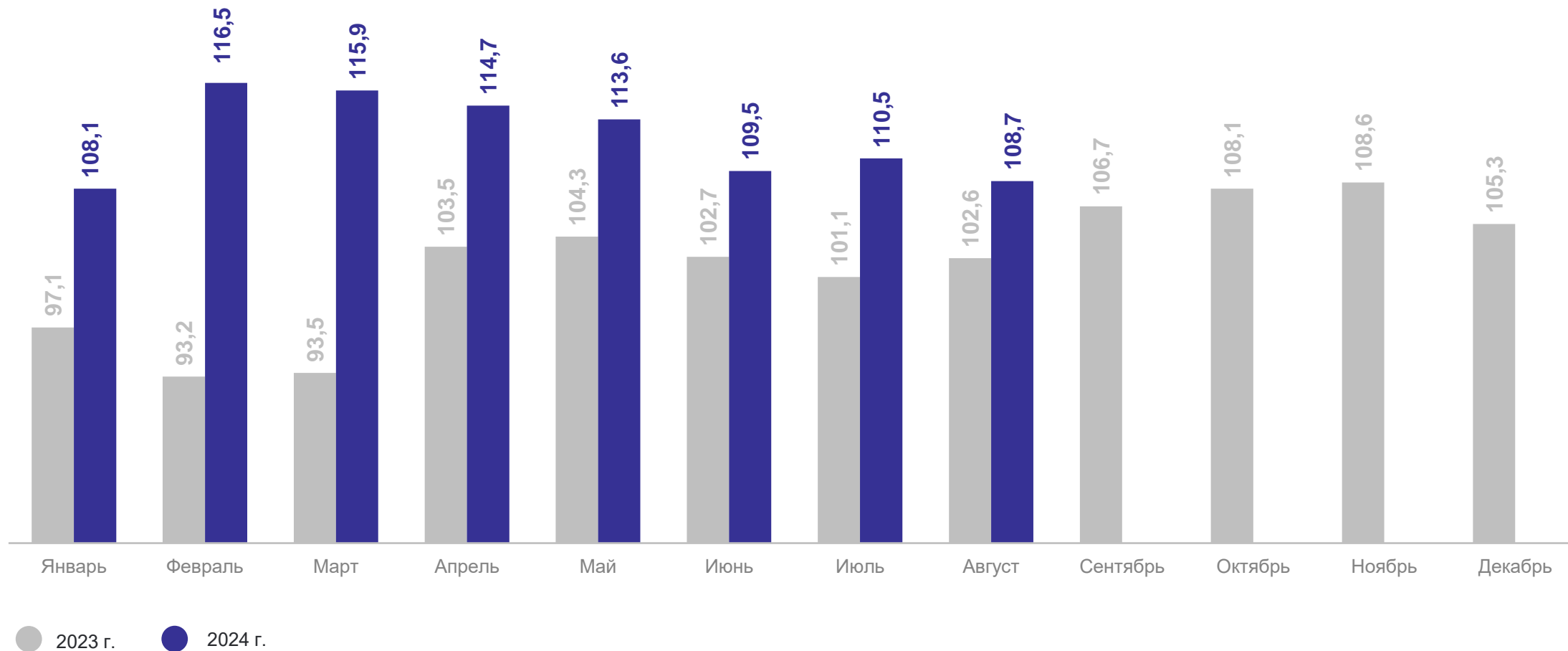
Структура формирования оборота розничной торговли
в январе – августе 2024 г., в % к итогу



ДИНАМИКА ОБОРОТА РОЗНИЧНОЙ ТОРГОВЛИ

в % к соответствующему периоду предыдущего года; в сопоставимых ценах

ПСКОВСТАТ



Пищевые продукты, включая напитки, и табачные изделия

январь – август 2024 г.

62 808,4 млн
рублей

106,3%

к январю –августу 2023 г.
в сопоставимых ценах

август 2024 г.

8 519,1 млн
рублей

107,2%

к августу 2023 г.
в сопоставимых ценах

Непродовольственные товары

январь – август 2024 г.

70 323,9 млн
рублей

117,5%

к январю – августу 2023 г.
в сопоставимых ценах

август 2024 г.

9 983,7 млн
рублей

110,0%

к августу 2023 г.
в сопоставимых ценах

ТОВАРНЫЕ ЗАПАСЫ В ОРГАНИЗАЦИЯХ РОЗНИЧНОЙ ТОРГОВЛИ

дней торговли

ПСКОВСТАТ

на 1 сентября 2024 г.

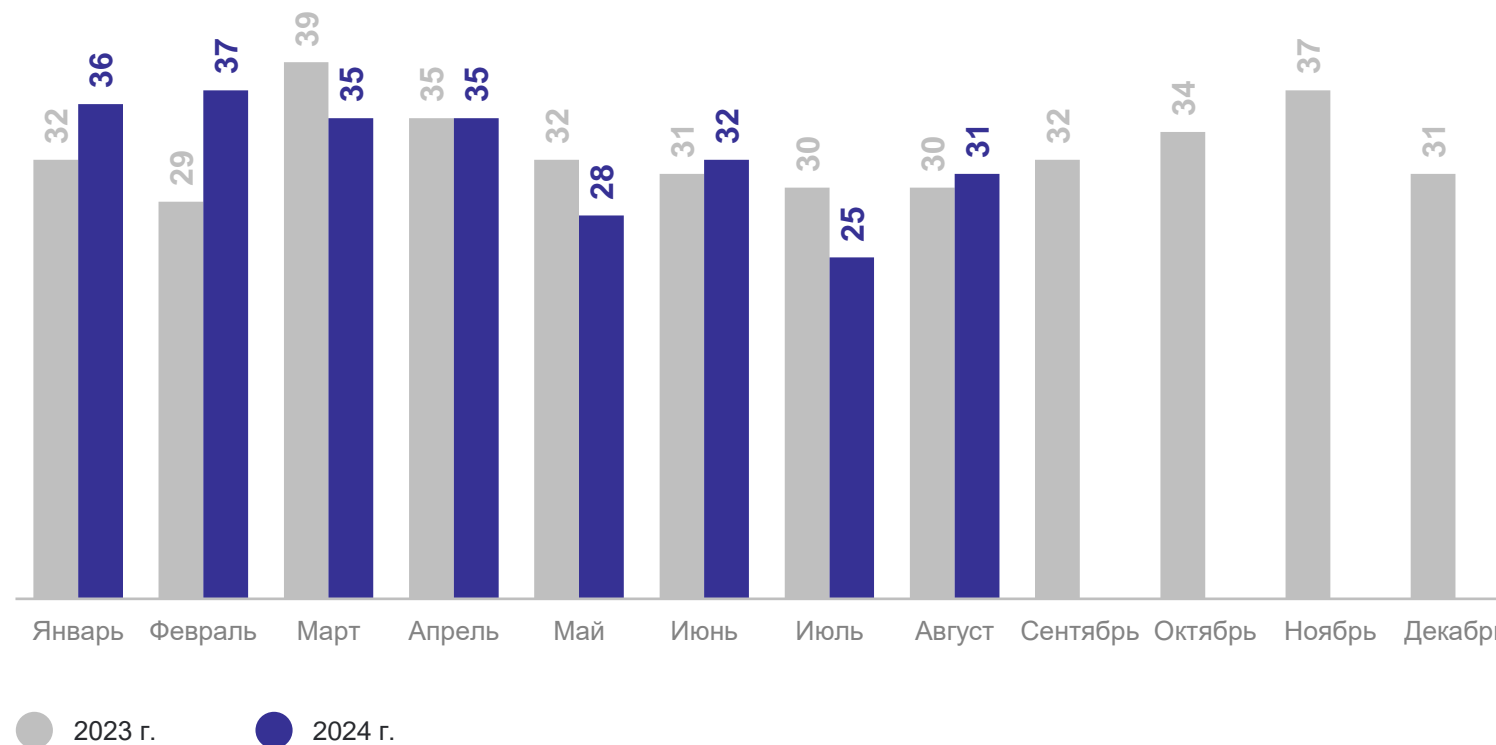
11 214,4 млн
рублей

120,6%

к 1 августа 2024 г.
в сопоставимых ценах

142,7%

к 1 сентября 2023 г.
в сопоставимых ценах



2

Оборот оптовой торговли

январь – август 2024 г.

87 851,5 млн рублей

106,8%

к январю – августу 2023 г.
в сопоставимых ценах

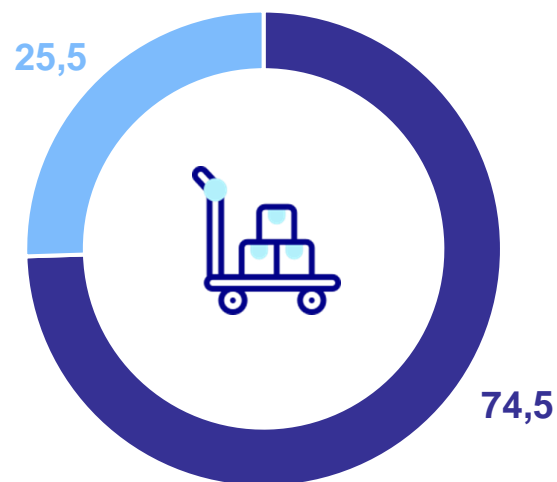
август 2024 г.

12 128,0 млн рублей

105,9%

к августу 2023 г.
в сопоставимых ценах

Структура оборота оптовой торговли
в январе – августе 2024 г. по видам деятельности,
в % к итогу



- Организации и индивидуальные предприниматели с основным видом экономической деятельности «Торговля оптовая, кроме оптовой торговли автотранспортными средствами и мотоциклами» (46 класс по ОКВЭД2)
- Организации других видов экономической деятельности

3

Оборот общественного питания

январь – август 2024 г.

7 161,7 млн
рублей

111,8%

к январю – августу 2023 г.
в сопоставимых ценах

август 2024 г.

987,9 млн
рублей

113,0%

к августу 2023 г.
в сопоставимых ценах

Структура формирования оборота общественного питания в январе – августе 2024 г., в % к итогу



4

Платные услуги населению

ПЛАТНЫЕ УСЛУГИ НАСЕЛЕНИЮ ПО ВИДАМ УСЛУГ

в % к соответствующему периоду предыдущего года; в сопоставимых ценах

Объем платных услуг населению

26 585,4 млн рублей

январь – август 2024 г.

3 374,2 млн рублей

август 2024 г.

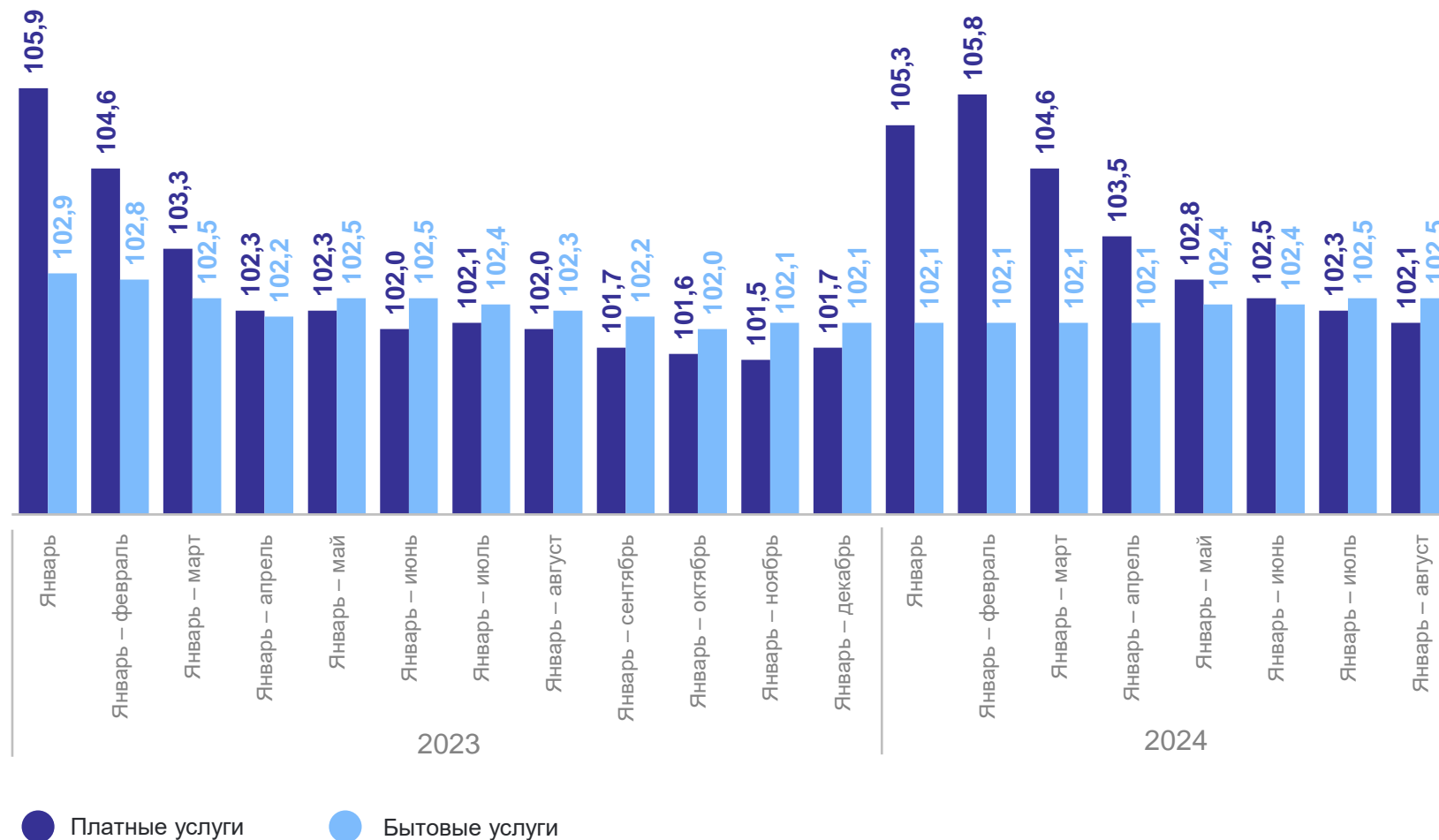
Объем бытовых услуг населению

3 264,9 млн рублей

январь – август 2024 г.

414,7 млн рублей

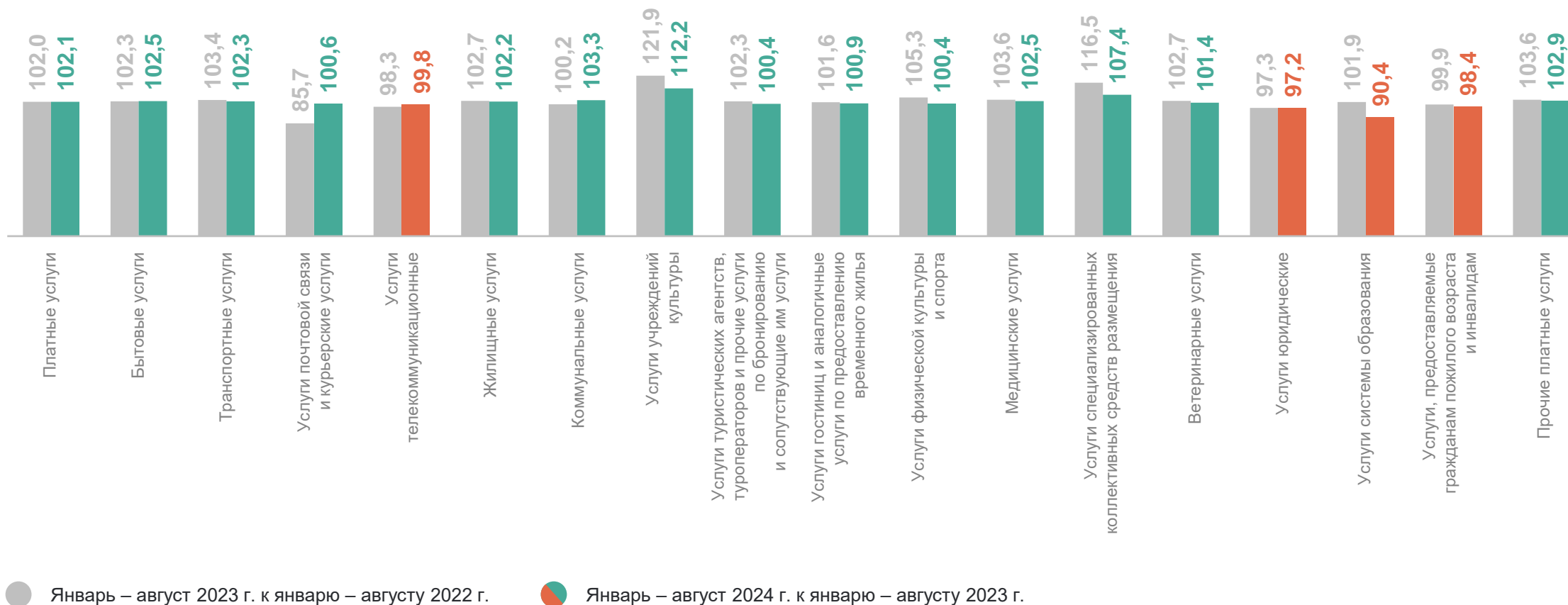
август 2024 г.



ПЛАТНЫЕ УСЛУГИ НАСЕЛЕНИЮ ПО ВИДАМ УСЛУГ

в % к соответствующему периоду предыдущего года; в сопоставимых ценах

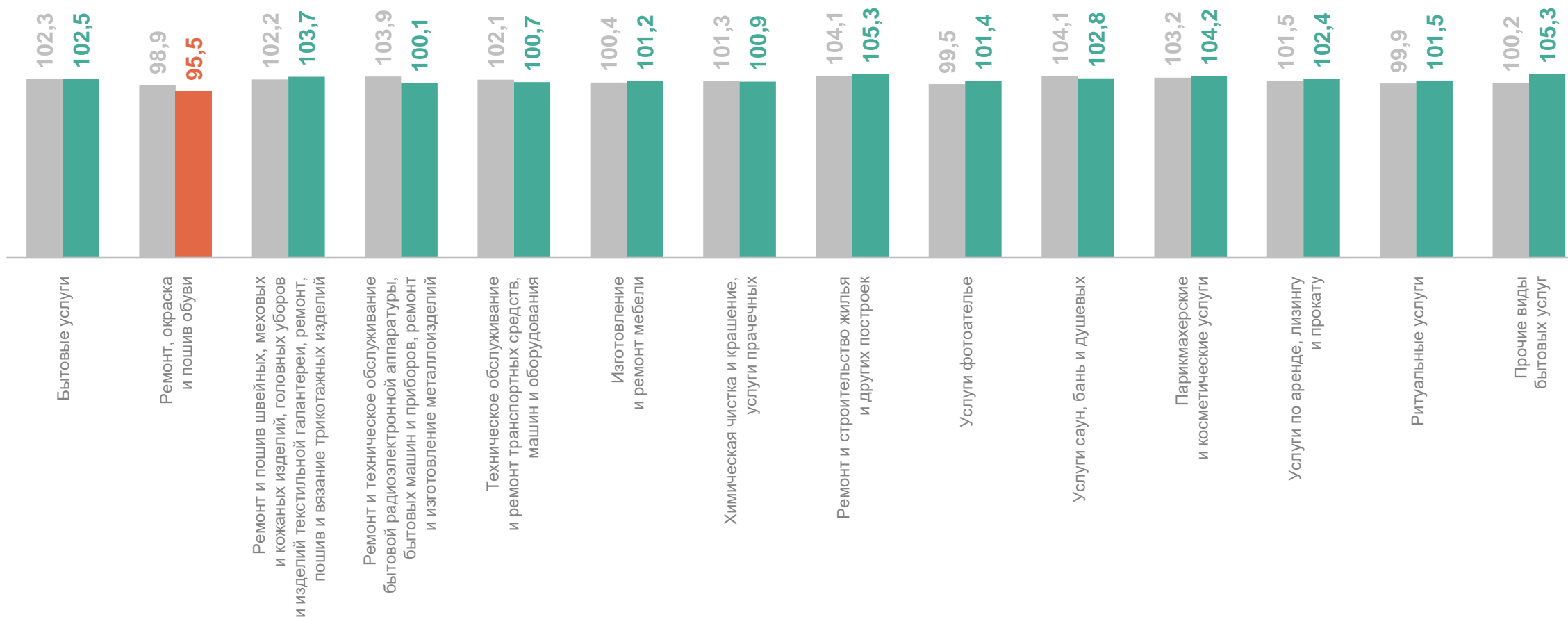
ПСКОВСТАТ



БЫТОВЫЕ УСЛУГИ НАСЕЛЕНИЮ ПО ВИДАМ УСЛУГ

в % к соответствующему периоду предыдущего года; в сопоставимых ценах

ПСКОВСТАТ



● Январь – август 2023 г. к январю – августу 2022 г.

● Январь – август 2024 г. к январю – августу 2023 г.

СТРУКТУРА ПЛАТНЫХ УСЛУГ НАСЕЛЕНИЮ

в процентах к итогу

ПСКОВСТАТ

