



ТЕРРИТОРИАЛЬНЫЙ ОРГАН
ФЕДЕРАЛЬНОЙ СЛУЖБЫ
ГОСУДАРСТВЕННОЙ СТАТИСТИКИ
ПО ПСКОВСКОЙ ОБЛАСТИ

ТОРГОВЛЯ, ОБЩЕСТВЕННОЕ ПИТАНИЕ И ПЛАТНЫЕ УСЛУГИ НАСЕЛЕНИЮ

за январь – июнь 2024 года

05.08.2024

Отдел статистики рыночных услуг, труда, образования, науки и инноваций

СОДЕРЖАНИЕ

Оборот розничной торговли	3
Оборот оптовой торговли	8
Оборот общественного питания	10
Платные услуги населению	12

1

Оборот розничной торговли

январь – июнь 2024 г.

95 933,6 млн рублей

113,0%

к январю – июню 2023 г.
в сопоставимых ценах

июнь 2024 г.

17 500,4 млн рублей

109,5%

к июню 2023 г.
в сопоставимых ценах

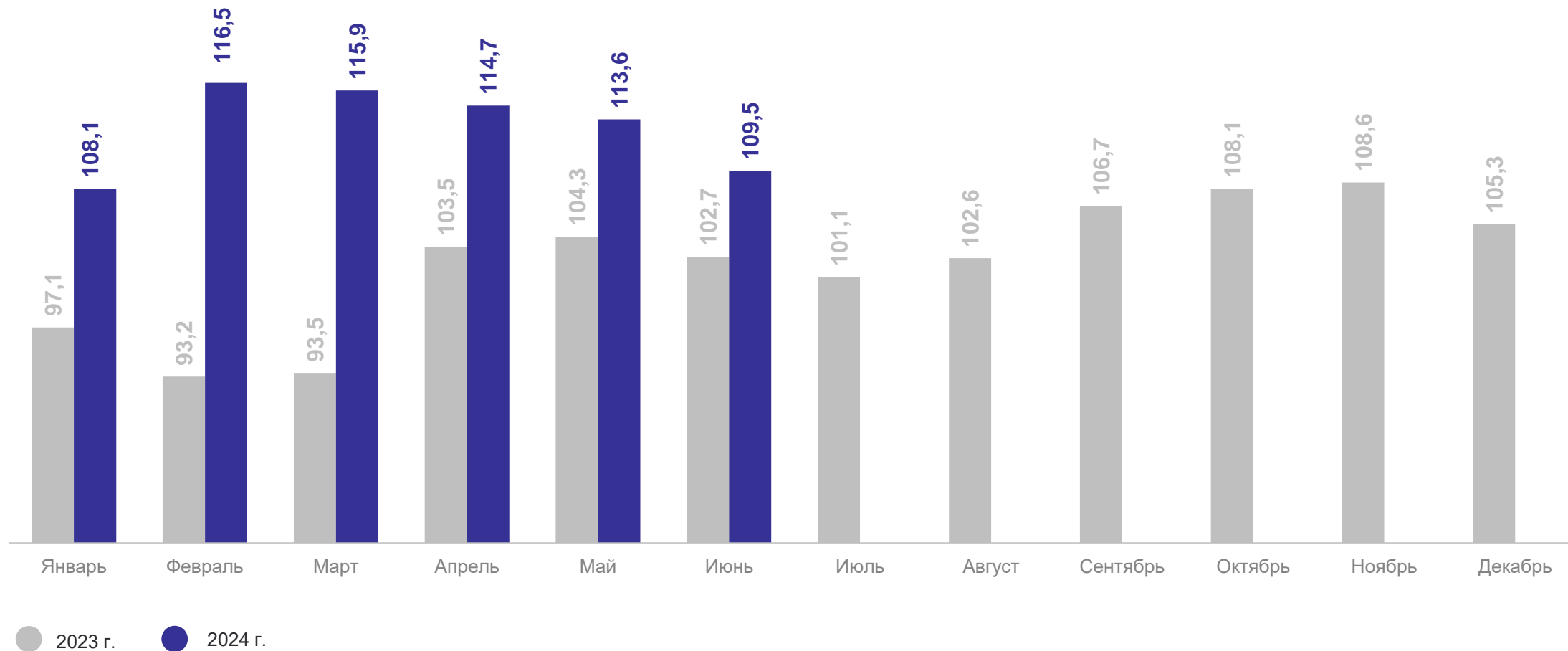
Структура формирования оборота розничной торговли
в январе – июне 2024 г., в % к итогу



ДИНАМИКА ОБОРОТА РОЗНИЧНОЙ ТОРГОВЛИ

в % к соответствующему периоду предыдущего года; в сопоставимых ценах

ПСКОВСТАТ



Пищевыми продуктами, включая напитки, и табачными изделиями

январь – июнь 2024 г.

45 394,3 млн
рублей

106,0%

к январю – июню 2023 г.
в сопоставимых ценах

июнь 2024 г.

8 363,0 млн
рублей

105,3%

к июню 2023 г.
в сопоставимых ценах

Непродовольственными товарами

январь – июнь 2024 г.

50 539,3 млн
рублей

120,0%

к январю –июню 2023 г.
в сопоставимых ценах

июнь 2024 г.

9 137,4 млн
рублей

113,5%

к июню 2023 г.
в сопоставимых ценах

ТОВАРНЫЕ ЗАПАСЫ В ОРГАНИЗАЦИЯХ РОЗНИЧНОЙ ТОРГОВЛИ

дней торговли

ПСКОВСТАТ

на 1 июля 2024 г.

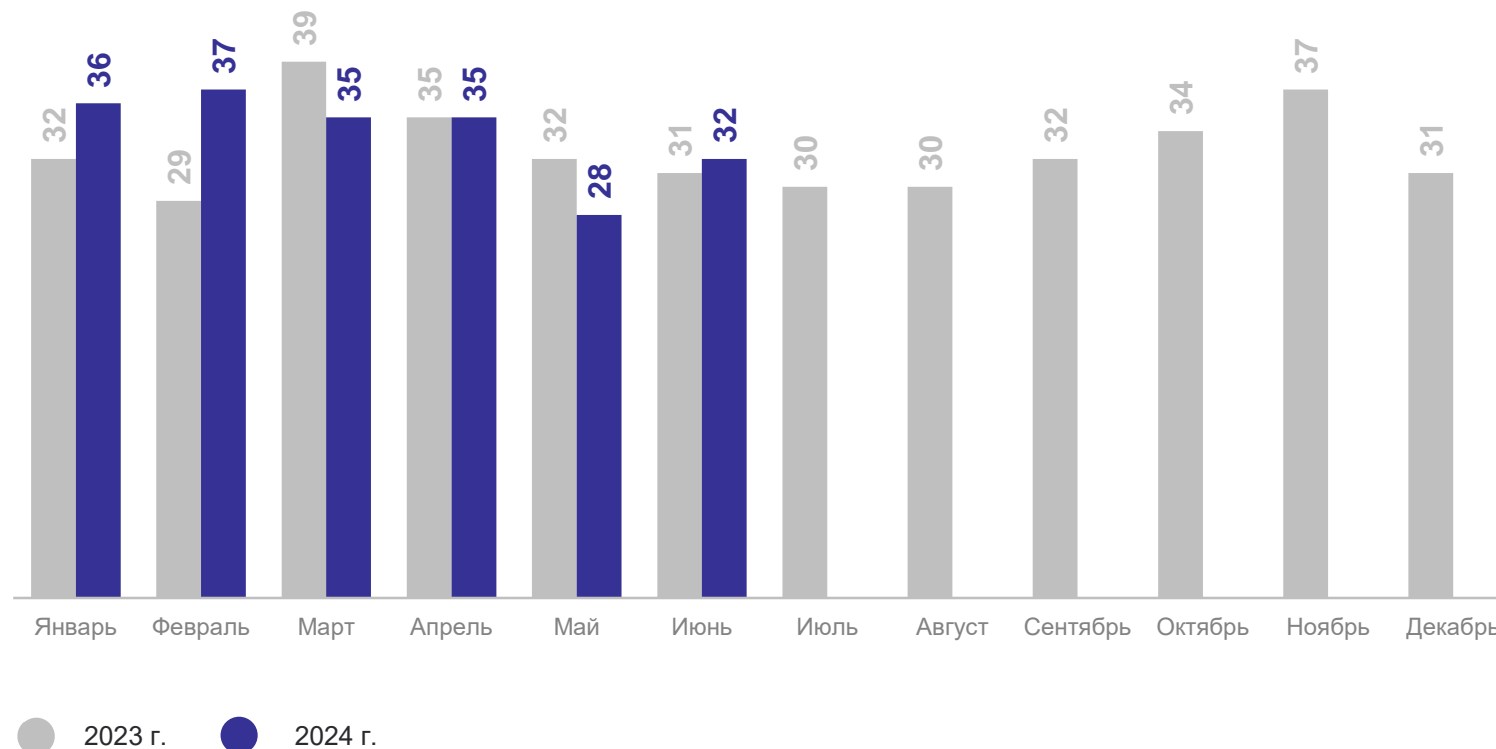
11 430,3 млн
рублей

118,0%

к 1 июня 2024 г.
в сопоставимых ценах

105,0%

к 1 июля 2023 г.
в сопоставимых ценах



2

Оборот оптовой торговли

январь – июнь 2024 г.

64 333,4 млн рублей

107,2%

к январю – июню 2023 г.
в сопоставимых ценах

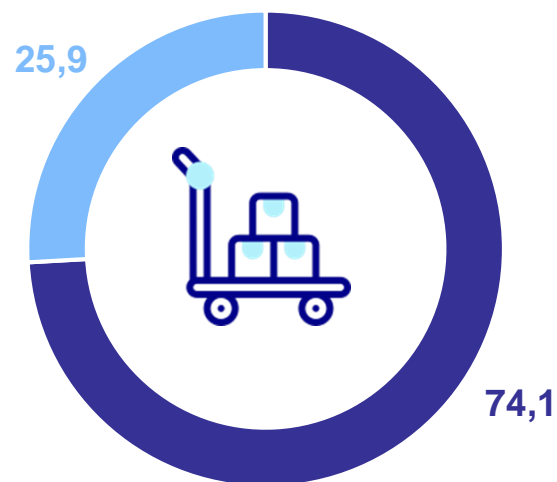
июнь 2024 г.

11 834,1 млн рублей

107,6%

к июню 2023 г.
в сопоставимых ценах

Структура оборота оптовой торговли в январе – июне 2024 г.
по видам деятельности, в % к итогу



- Организации и индивидуальные предприниматели с основным видом экономической деятельности «Торговля оптовая, кроме оптовой торговли автотранспортными средствами и мотоциклами» (46 класс по ОКВЭД2)
- Организации других видов экономической деятельности

3

Оборот общественного питания

январь – июнь 2024 г.

5 203,0 млн рублей

110,9%

к январю – июню 2023 г.
в сопоставимых ценах

июнь 2024 г.

948,9 млн рублей

114,1%

к июню 2023 г.
в сопоставимых ценах

Структура формирования оборота общественного питания в январе – июне 2024 г., в % к итогу



4

Платные услуги населению

ПЛАТНЫЕ УСЛУГИ НАСЕЛЕНИЮ ПО ВИДАМ УСЛУГ

в % к соответствующему периоду предыдущего года; в сопоставимых ценах

ПСКОВСТАТ

Объем платных услуг населению

19 890,7 млн рублей

январь – июнь 2024 г.

3 318,5 млн рублей

июнь 2024 г.

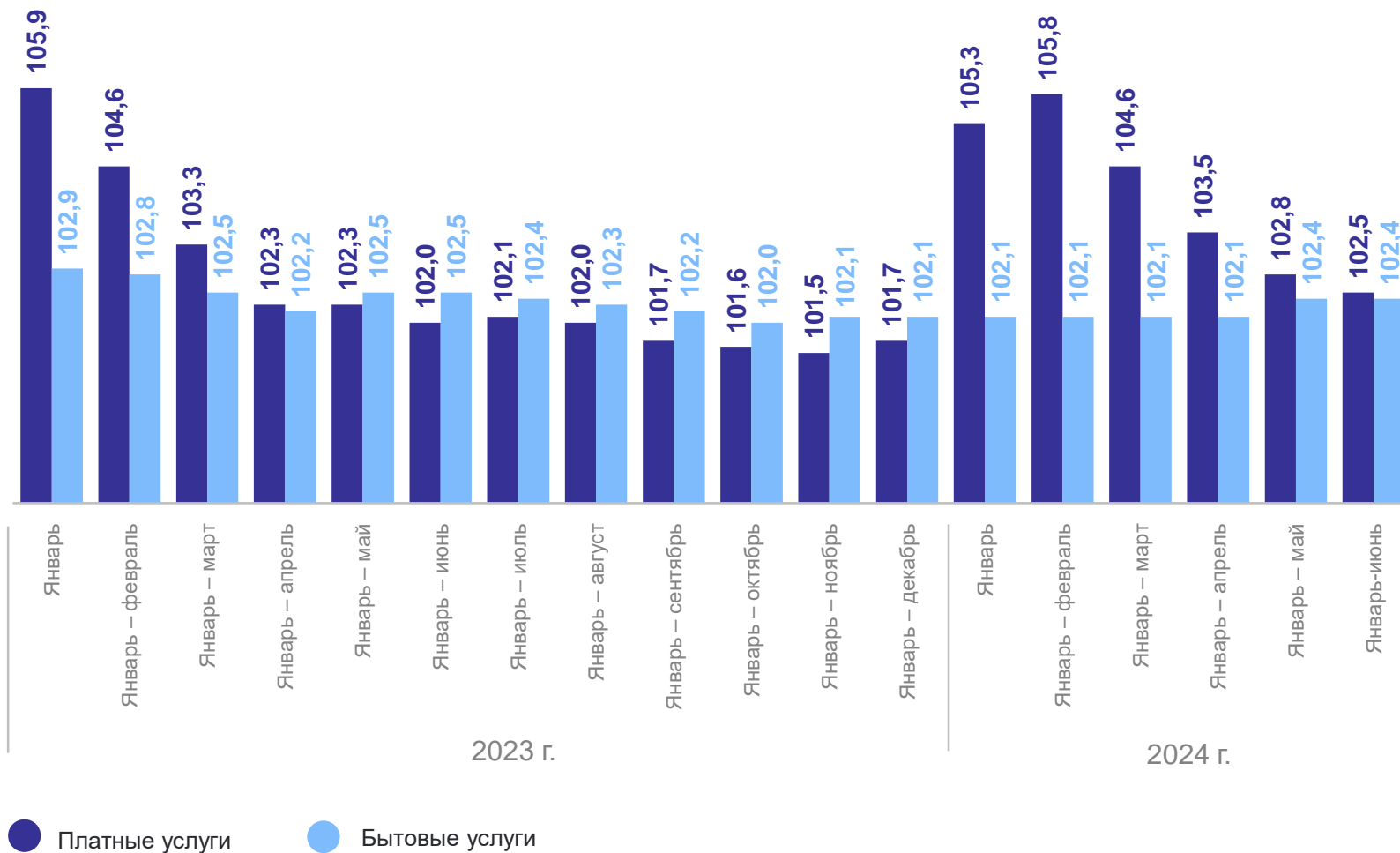
Объем бытовых услуг населению

2 446,0 млн рублей

январь – июнь 2024 г.

404,7 млн рублей

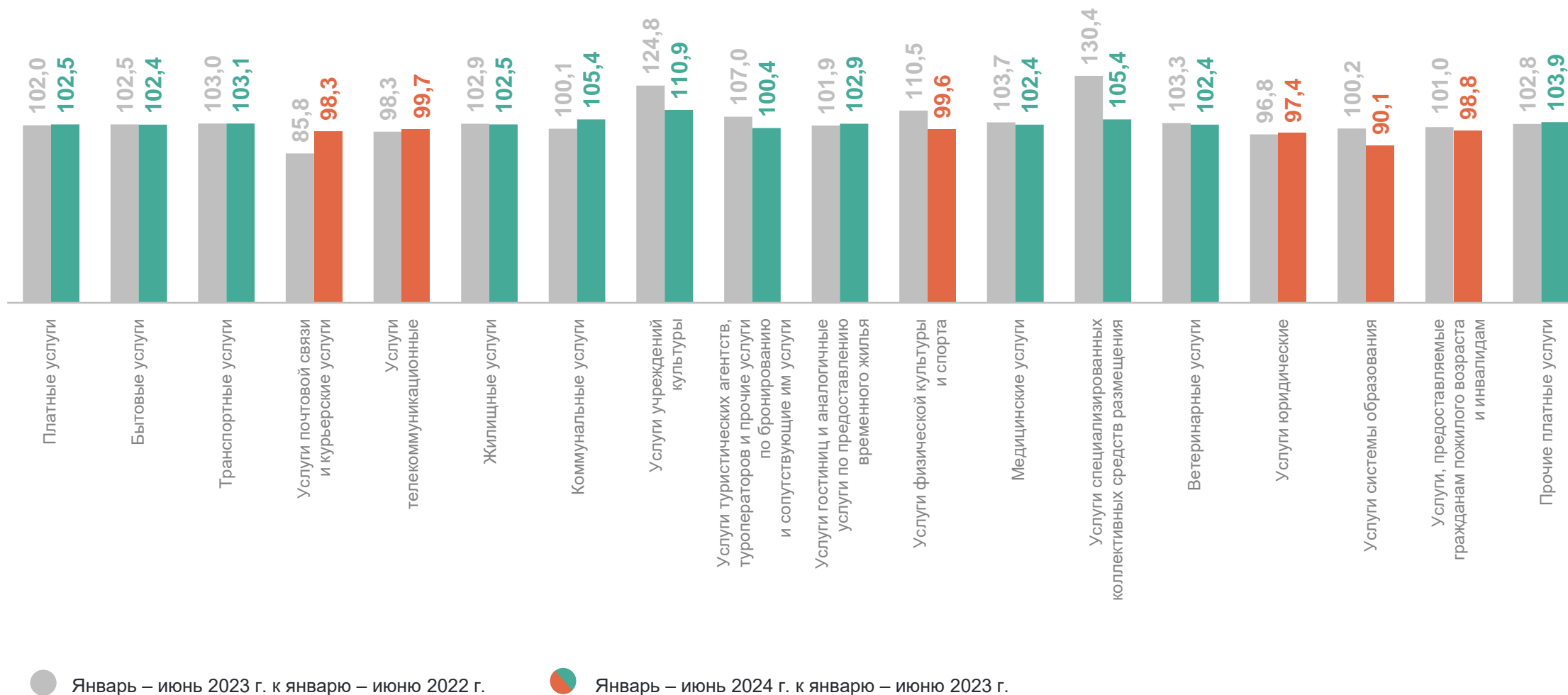
июнь 2024 г.



ПЛАТНЫЕ УСЛУГИ НАСЕЛЕНИЮ ПО ВИДАМ УСЛУГ

в % к соответствующему периоду предыдущего года; в сопоставимых ценах

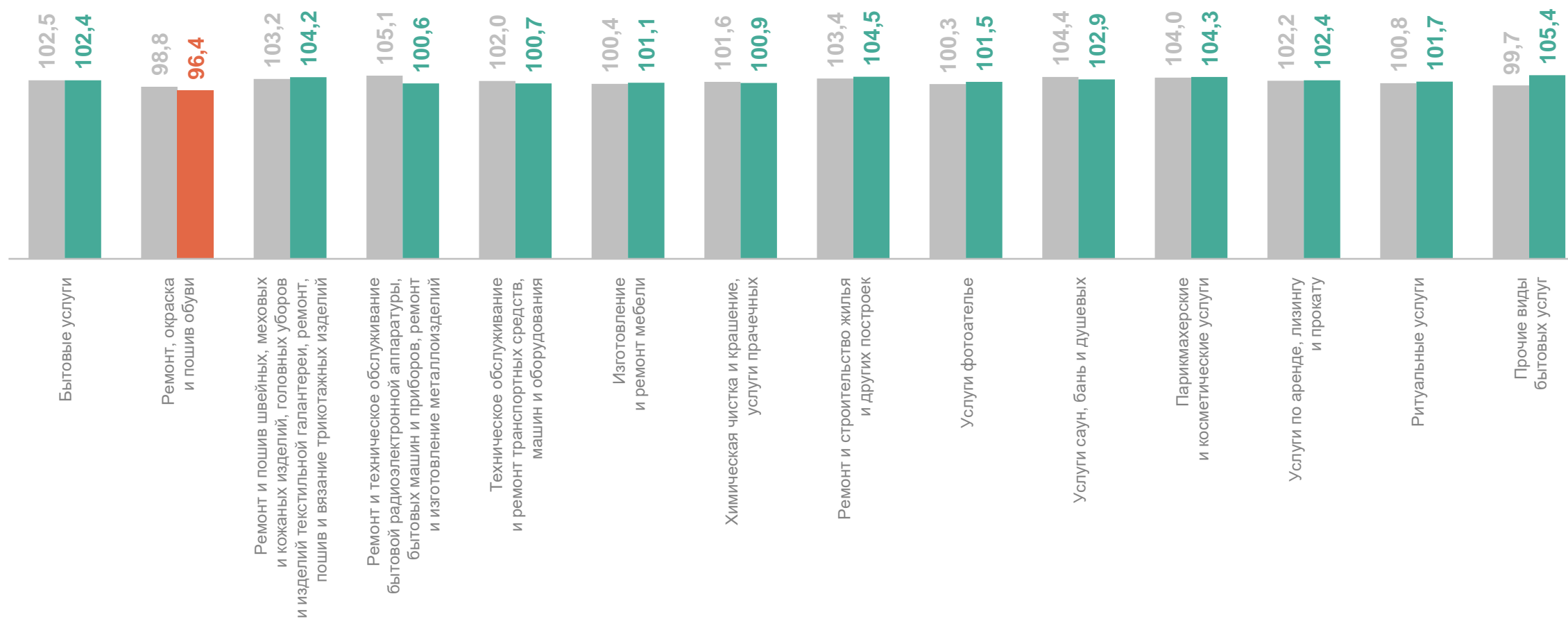
ПСКОВСТАТ



БЫТОВЫЕ УСЛУГИ НАСЕЛЕНИЮ ПО ВИДАМ УСЛУГ

в % к соответствующему периоду предыдущего года; в сопоставимых ценах

ПСКОВСТАТ



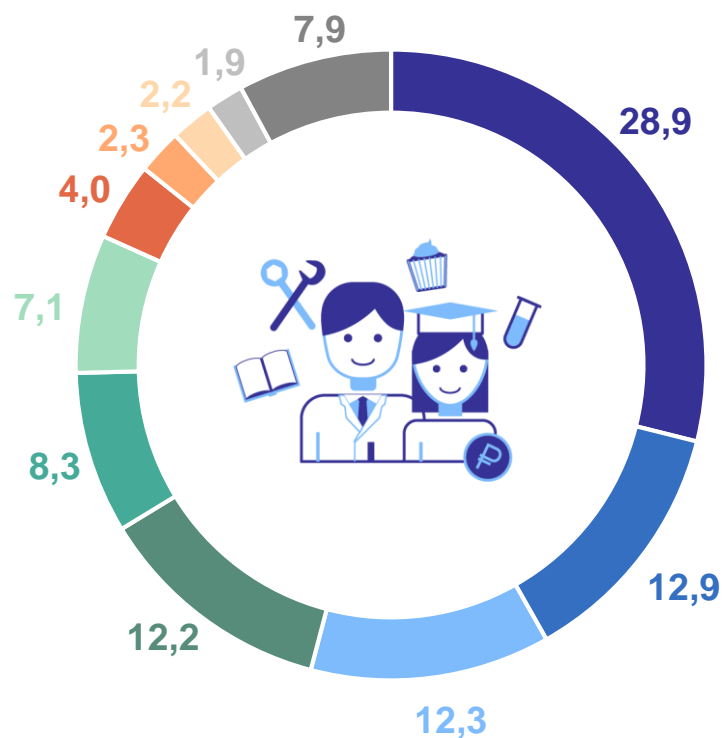
● Январь – июнь 2023 г. к январю – июню 2022 г.

● Январь – июнь 2024 г. к январю – июню 2023 г.

СТРУКТУРА ПЛАТНЫХ УСЛУГ НАСЕЛЕНИЮ

в процентах к итогу

ПСКОВСТАТ



- Комунальные
- Транспортные
- Бытовые
- Телекоммуникационные
- Жилищные
- Медицинские
- Системы образования
- Услуги гостиниц и аналогичные услуги по предоставлению временного жилья
- Услуги специализированных коллективных средств размещения
- Услуги туристических агентств, туроператоров и прочие услуги по бронированию и сопутствующие им услуги
- Прочие платные услуги