



ТЕРРИТОРИАЛЬНЫЙ ОРГАН
ФЕДЕРАЛЬНОЙ СЛУЖБЫ
ГОСУДАРСТВЕННОЙ СТАТИСТИКИ
ПО ПСКОВСКОЙ ОБЛАСТИ

ЧИСЛЕННОСТЬ И ЗАРАБОТНАЯ ПЛАТА РАБОТНИКОВ ОРГАНИЗАЦИЙ

за май 2024 года

26.07.2024

Отдел статистики рыночных услуг, труда, образования, науки и инноваций

СОДЕРЖАНИЕ

| | |
|--|----|
| Среднесписочная численность работников | 3 |
| Зарботная плата работников организаций | 8 |
| Просроченная задолженность по заработной плате | 14 |

1

**Среднесписочная численность
работников организаций**

СРЕДНЕСПИСОЧНАЯ ЧИСЛЕННОСТЬ РАБОТНИКОВ ОРГАНИЗАЦИЙ*

человек

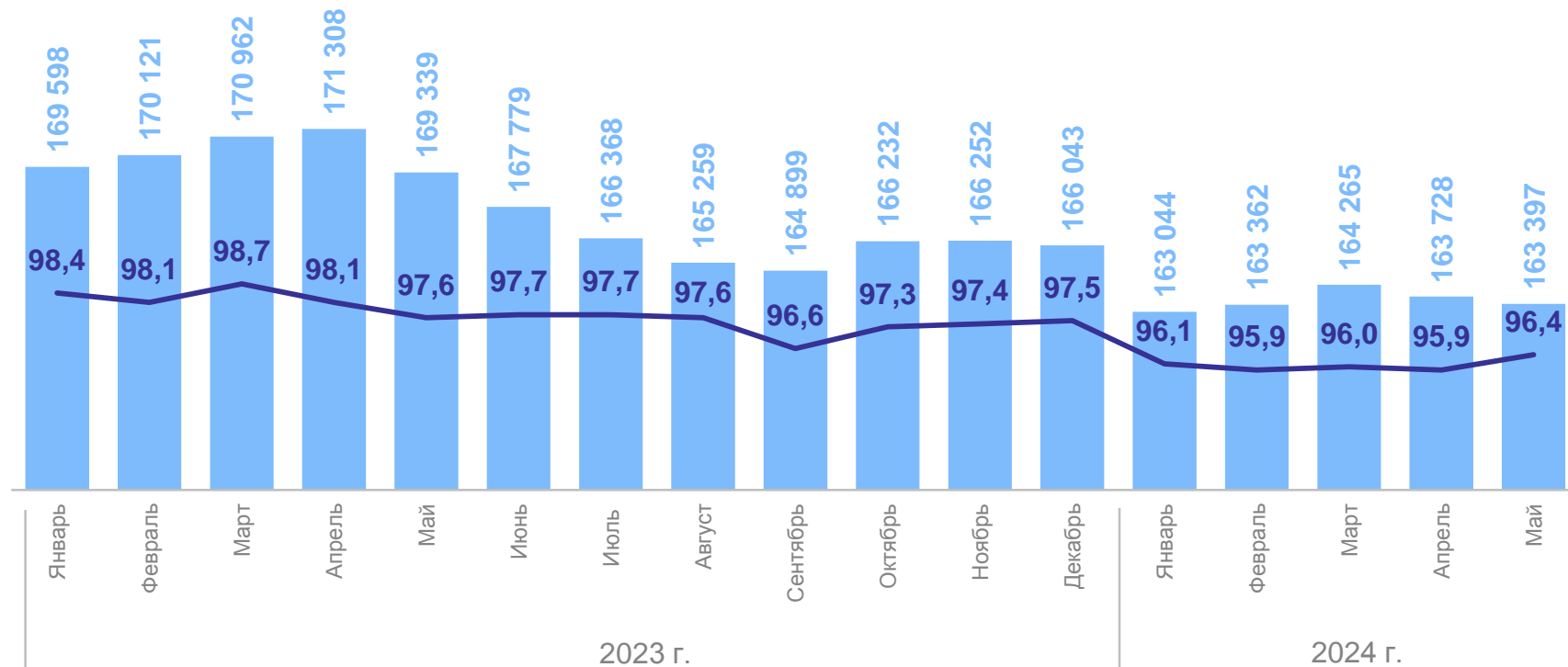
ПСКОВСТАТ

Среднесписочная численность работников за май 2024 г.

163 397

Изменение к маю 2023 г.

96,4%



● Среднесписочная численность работников организаций

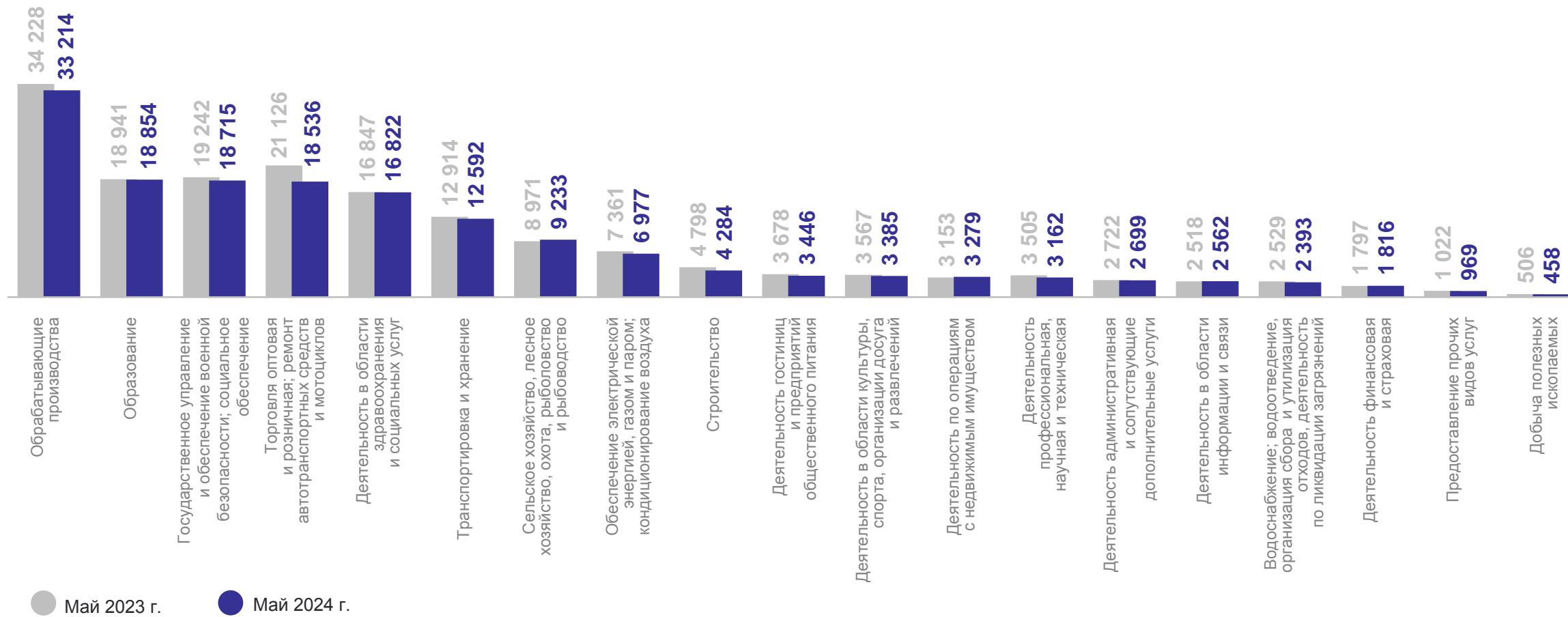
— В % к соответствующему месяцу предыдущего года

* По сопоставимому кругу организаций.

СРЕДНЕСПИСОЧНАЯ ЧИСЛЕННОСТЬ РАБОТНИКОВ ОРГАНИЗАЦИЙ*

по видам экономической деятельности; человек

ПСКОВСТАТ

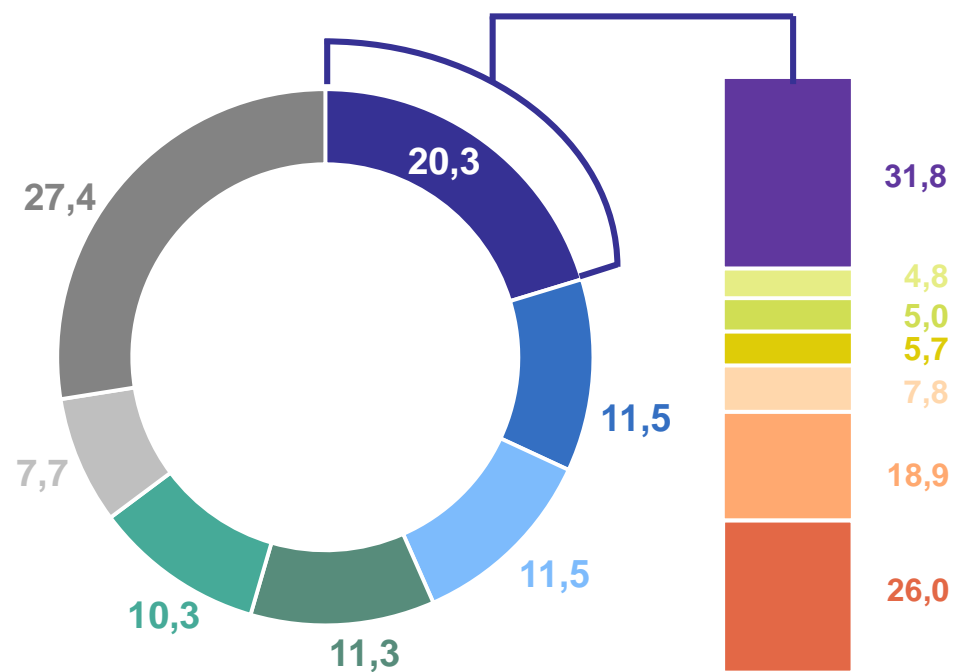


* По сопоставимому кругу организаций.

СТРУКТУРА СРЕДНЕСПИСОЧНОЙ ЧИСЛЕННОСТИ РАБОТНИКОВ

ПСКОВСТАТ

по видам экономической деятельности; в процентах

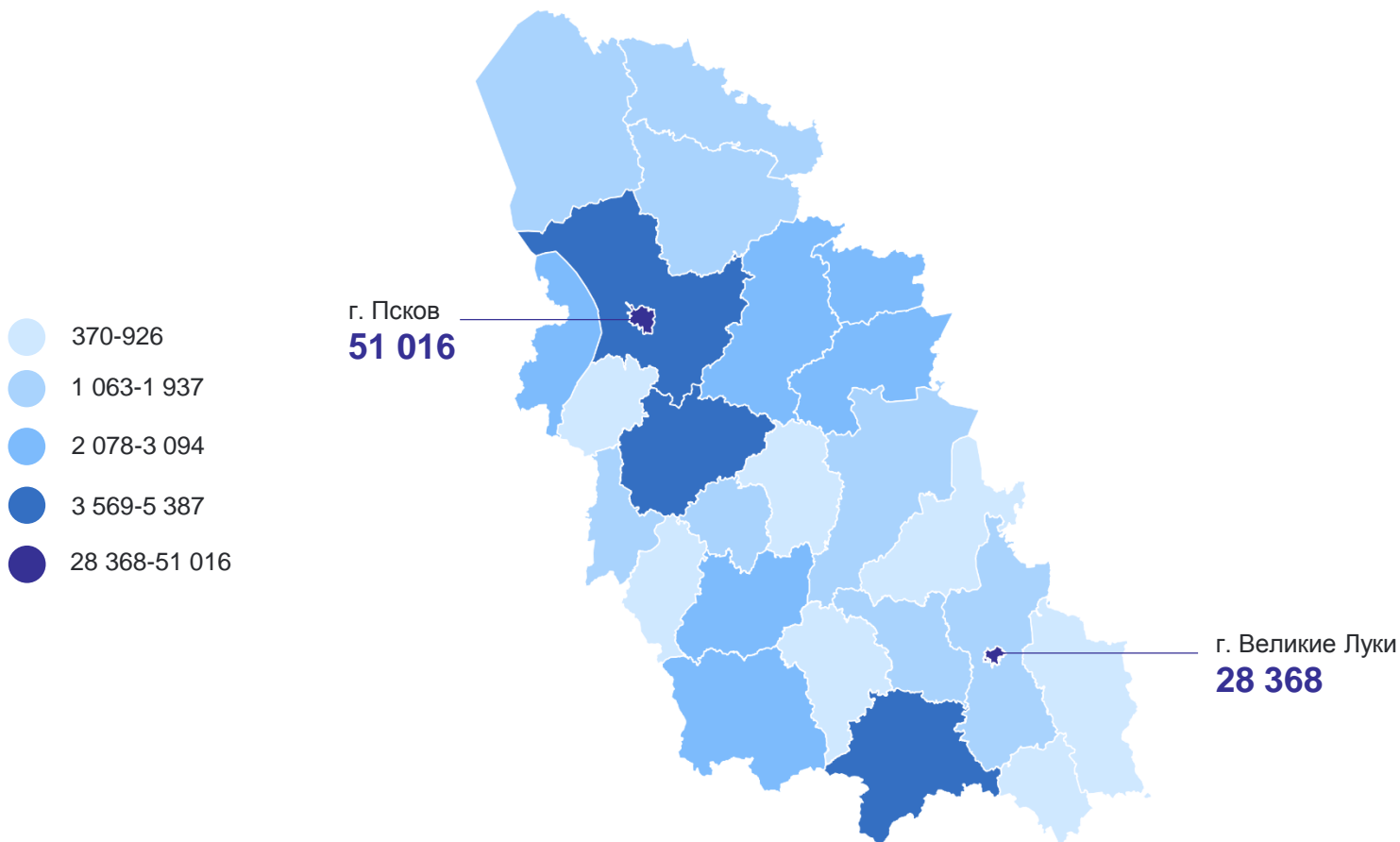


- Обрабатывающие производства
- Государственное управление и обеспечение военной безопасности; социальное обеспечение
- Образование
- Торговля оптовая и розничная; ремонт автотранспортных средств и мотоциклов
- Деятельность в области здравоохранения и социальных услуг
- Транспортировка и хранение
- Другие виды деятельности
- Производство пищевых продуктов
- Производство электрического оборудования
- Производство машин и оборудования, не включенных в другие группировки
- Производство прочей неметаллической минеральной продукции
- Производство мебели
- Производство автотранспортных средств, прицепов и полуприцепов
- Другие виды деятельности обрабатывающих производств

СРЕДНЕСПИСОЧНАЯ ЧИСЛЕННОСТЬ РАБОТНИКОВ ОРГАНИЗАЦИЙ*

человек

ПСКОВСТАТ



125 753 Псковская область

51 016 г. Псков
40,6%
в % к итогу

28 368 г. Великие Луки
22,6%
в % к итогу

* По организациям, не относящимся к субъектам малого предпринимательства, средняя численность работников, которых превышает 15 человек.

2

Заработная плата работников организаций

ЗАРАБОТНАЯ ПЛАТА РАБОТНИКОВ ОРГАНИЗАЦИЙ

в % к предыдущему месяцу

ПСКОВСТАТ

Среднемесячная номинальная
начисленная заработная плата
за май 2024 г.

55 470 рублей

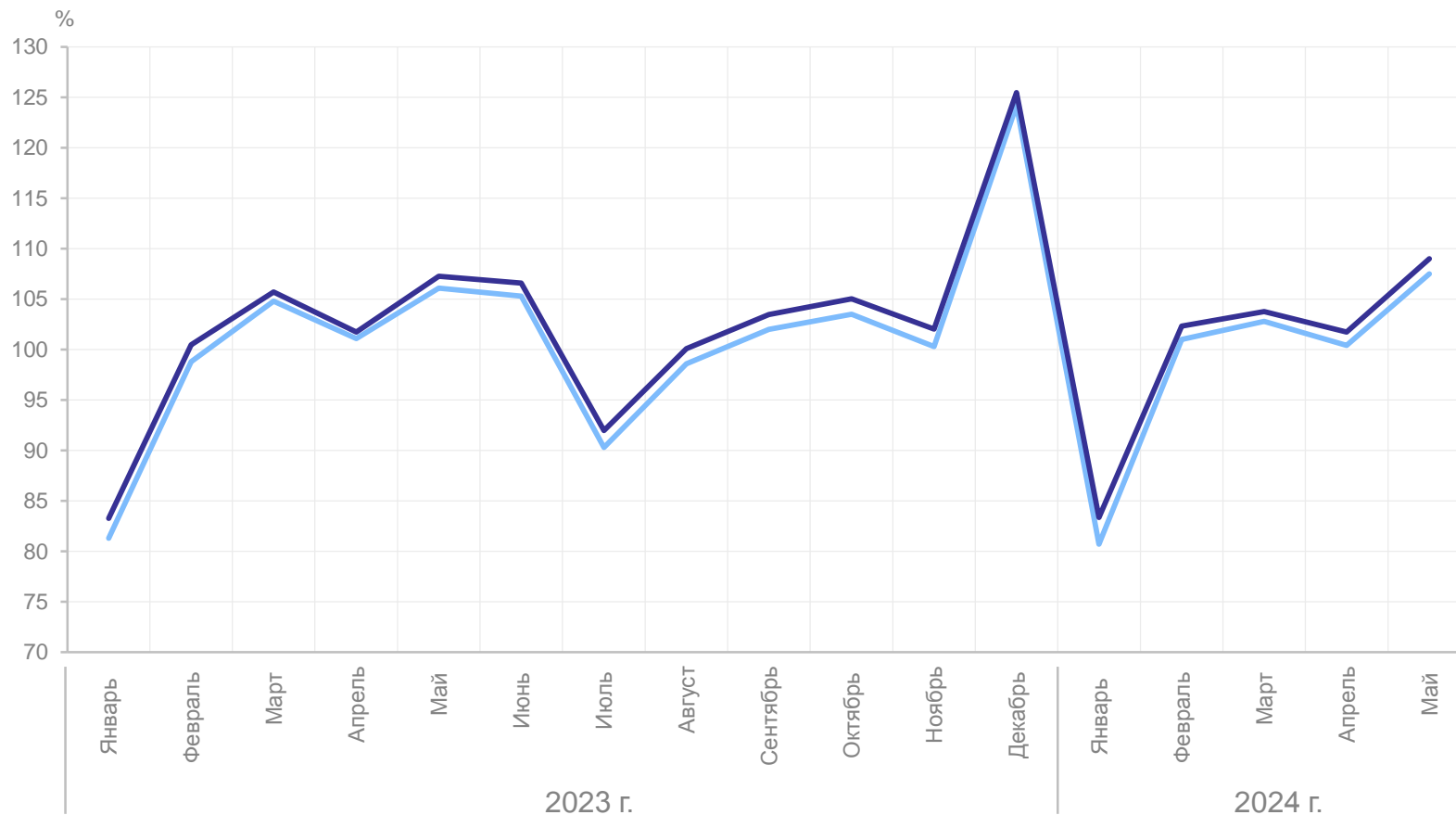
Изменение к апрелю 2024 г.

8,3% ↑

Реальная заработная плата
за май 2024 г.

Изменение к апрелю 2024 г.

7,5% ↑



— Среднемесячная номинальная
начисленная заработная плата

— Реальная заработная плата

ЗАРАБОТНАЯ ПЛАТА РАБОТНИКОВ ОРГАНИЗАЦИЙ

в % к соответствующему месяцу предыдущего года

ПСКОВСТАТ

Среднемесячная номинальная
начисленная заработная плата
за январь – май 2024 г.

50 806 рублей

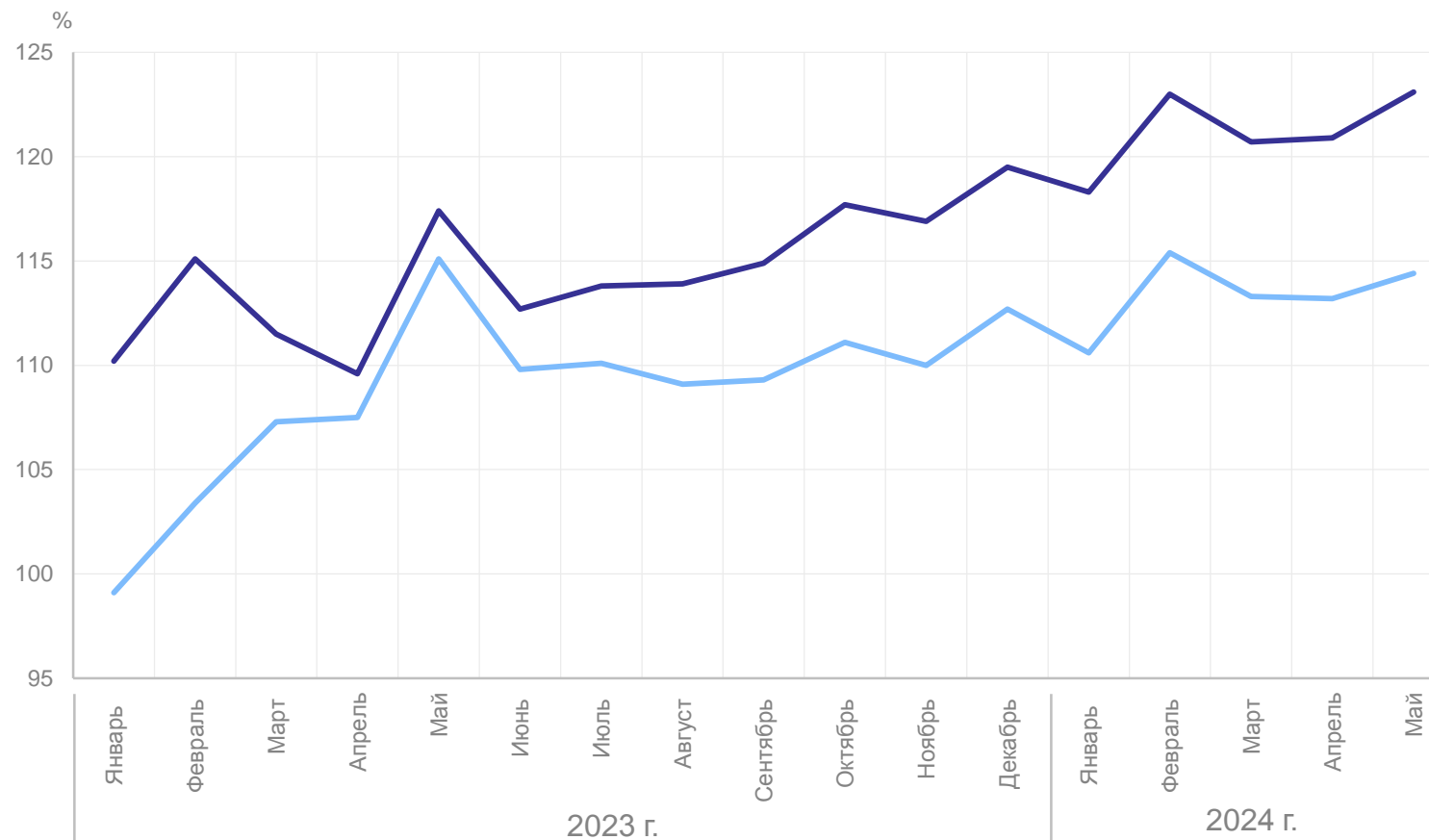
Изменение к январю – маю
2023 г.

21,7% ↑

Реальная заработная плата
за январь – май 2024 г.

Изменение к январю – маю
2023 г.

13,8% ↑



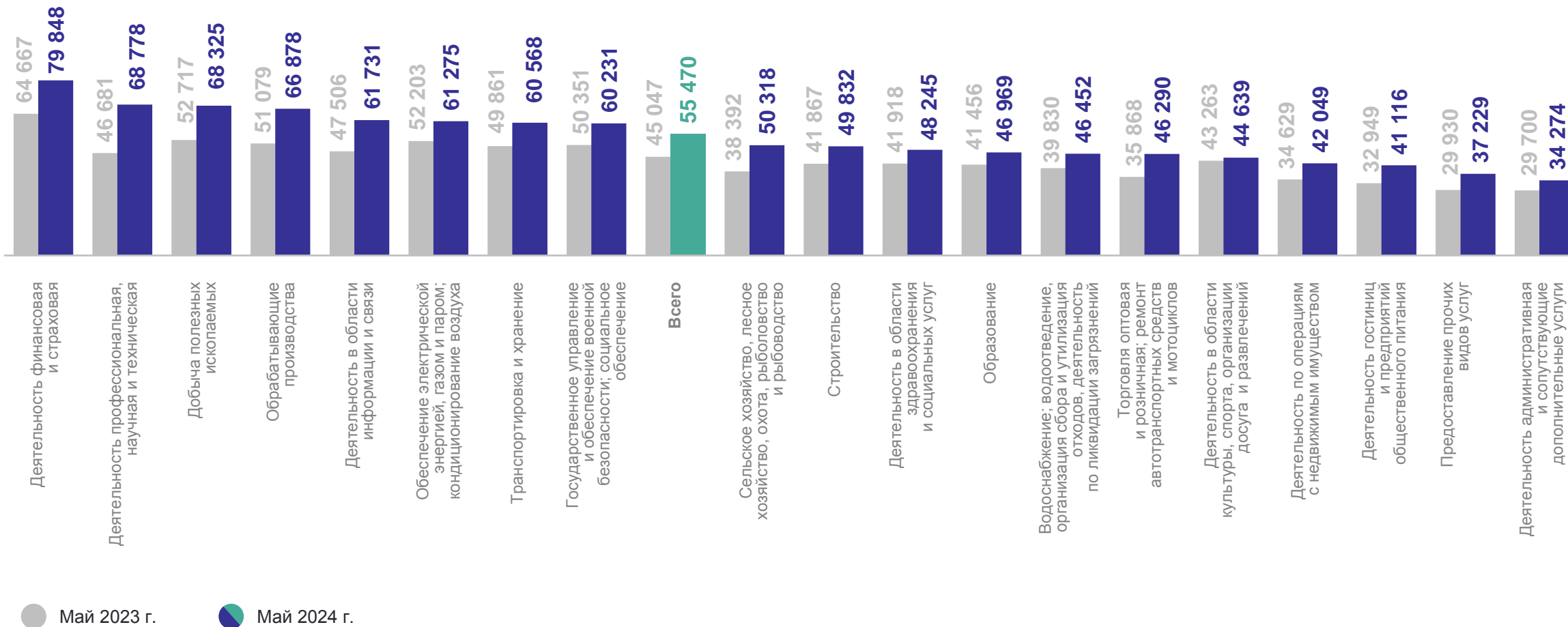
— Среднемесячная номинальная
начисленная заработная плата

— Реальная заработная плата

СРЕДНЕМЕСЯЧНАЯ НАЧИСЛЕННАЯ ЗАРАБОТНАЯ ПЛАТА РАБОТНИКОВ ОРГАНИЗАЦИЙ

по видам экономической деятельности; рублей

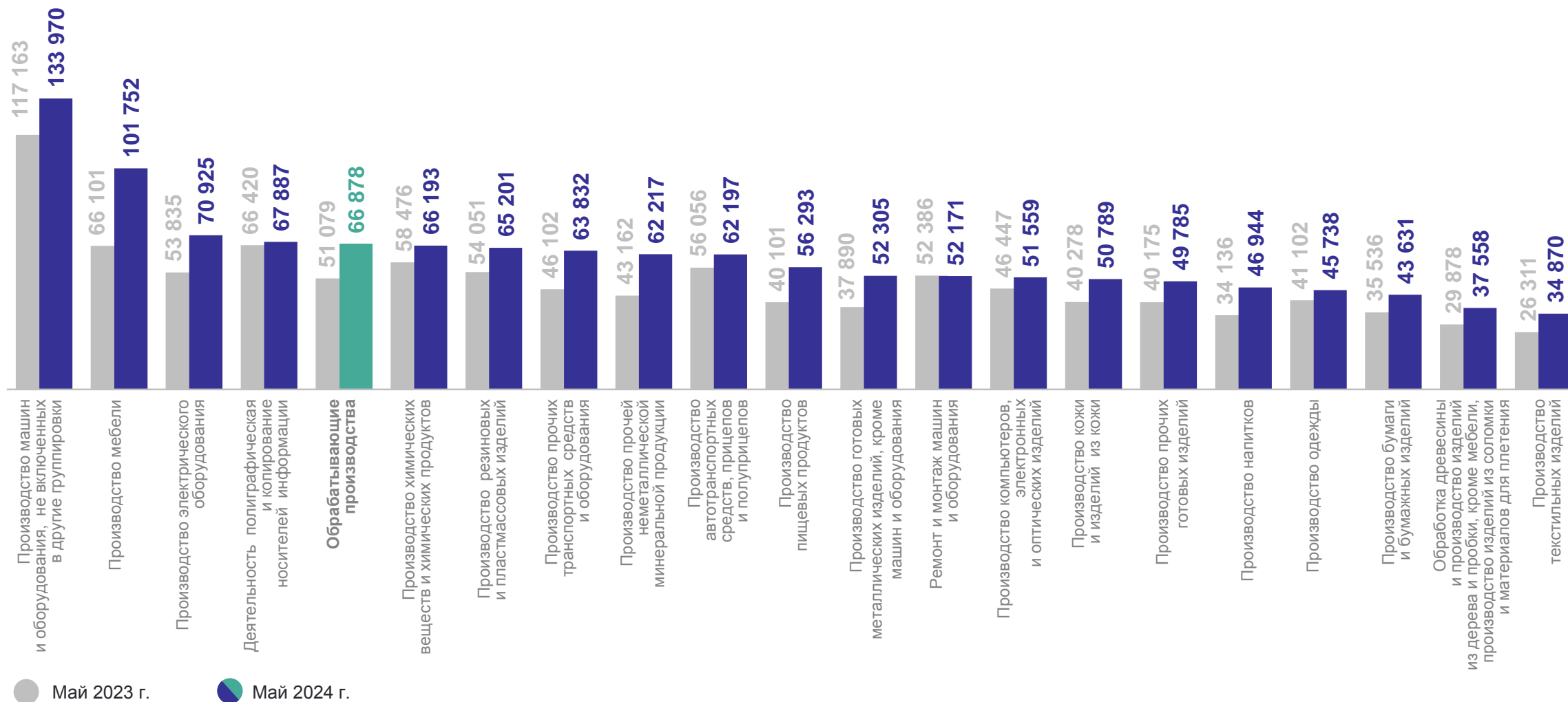
ПСКОВСТАТ



СРЕДНЕМЕСЯЧНАЯ НАЧИСЛЕННАЯ ЗАРАБОТНАЯ ПЛАТА РАБОТНИКОВ ОРГАНИЗАЦИЙ

по видам обрабатывающих производств; рублей

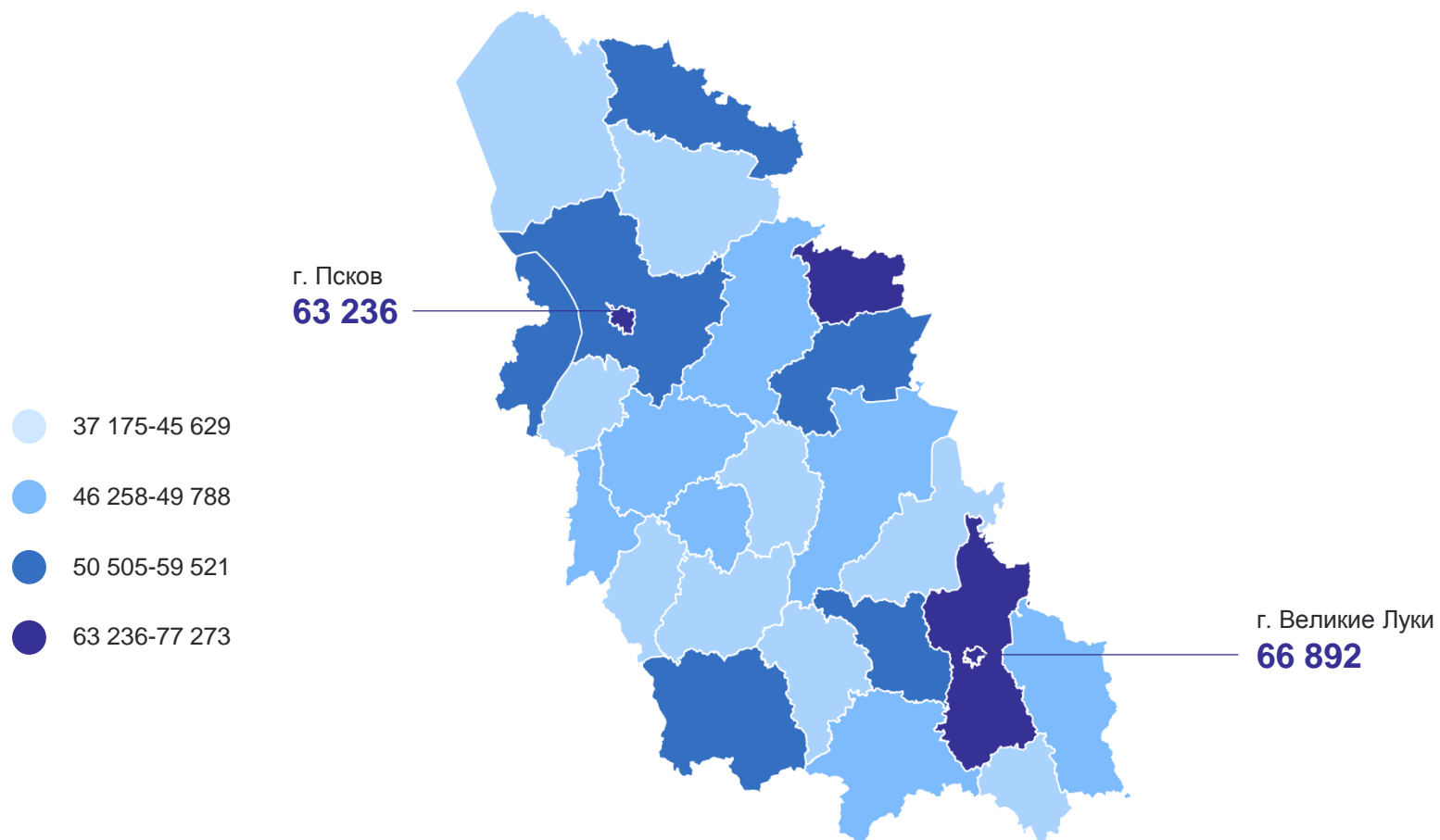
ПСКОВСТАТ



СРЕДНЕМЕСЯЧНАЯ НАЧИСЛЕННАЯ ЗАРАБОТНАЯ ПЛАТА РАБОТНИКОВ ОРГАНИЗАЦИЙ*

рублей

ПСКОВСТАТ



Псковская область

59 521 рубль

4

муниципальных образований больше, чем по области

22

муниципальных образований меньше, чем по области

* По организациям, не относящимся к субъектам малого предпринимательства, средняя численность работников, которых превышает 15 человек.

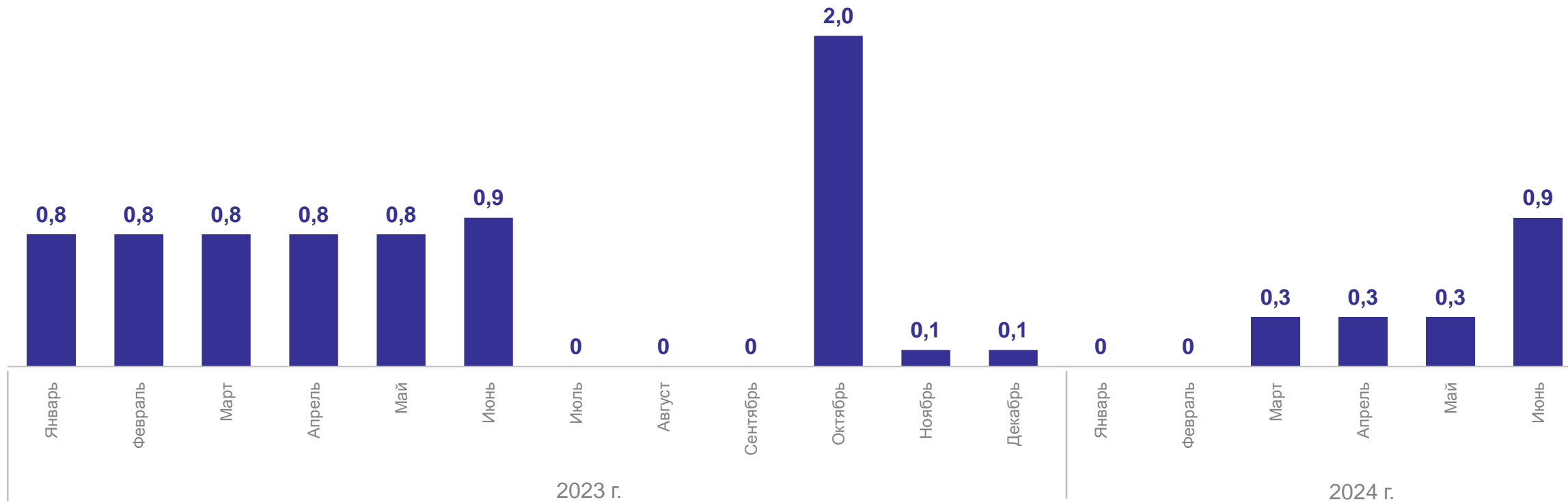
3

**Просроченная задолженность
по заработной плате**

ДИНАМИКА ПРОСРОЧЕННОЙ ЗАДОЛЖЕННОСТИ ПО ЗАРАБОТНОЙ ПЛАТЕ*

на 1 число месяца; млн рублей

ПСКОВСТАТ



* Кроме субъектов малого предпринимательства, по наблюдаемым видам экономической деятельности.

СТРУКТУРА ПРОСРОЧЕННОЙ ЗАДОЛЖЕННОСТИ ПО ЗАРАБОТНОЙ ПЛАТЕ*

на 1 июня 2024 г.

ПСКОВСТАТ

Просроченная задолженность по заработной плате

891 тыс. рублей

в том числе из-за отсутствия собственных средств


891 тыс. рублей

в 2,6 р.↑

Изменение к 1 мая 2024 г.

-0,3%

Изменение к 1 июня 2023 г.



- Долги, образовавшиеся в 2024 г.
- Долги, образовавшиеся в 2022 г. и ранее.

* Кроме субъектов малого предпринимательства, по наблюдаемым видам экономической деятельности.

СТРУКТУРА ПРОСРОЧЕННОЙ ЗАДОЛЖЕННОСТИ ПО ЗАРАБОТНОЙ ПЛАТЕ*

на 1 июня 2024 г.; по видам экономической деятельности

Просроченная задолженность по заработной плате

891 тыс. рублей

Численность работников, перед которыми имеется просроченная задолженность

53 человека



* Кроме субъектов малого предпринимательства, по наблюдаемым видам экономической деятельности.