



ТЕРРИТОРИАЛЬНЫЙ ОРГАН  
ФЕДЕРАЛЬНОЙ СЛУЖБЫ  
ГОСУДАРСТВЕННОЙ СТАТИСТИКИ  
ПО ПСКОВСКОЙ ОБЛАСТИ

# ТОРГОВЛЯ, ОБЩЕСТВЕННОЕ ПИТАНИЕ И ПЛАТНЫЕ УСЛУГИ НАСЕЛЕНИЮ

за январь - апрель 2024 года

10.06.2024

Отдел статистики рыночных услуг, труда, образования, науки и инноваций

# СОДЕРЖАНИЕ

Оборот розничной торговли	3
Оборот оптовой торговли	8
Оборот общественного питания	10
Платные услуги населению	12

1

Оборот розничной торговли

январь – апрель 2024 г.

**60 846,9** млн  
рублей

**113,8%**

к январю – апрелю 2023 г.  
в сопоставимых ценах

апрель 2024 г.

**16 073,4** млн  
рублей

**114,7%**

к апрелю 2023 г.  
в сопоставимых ценах

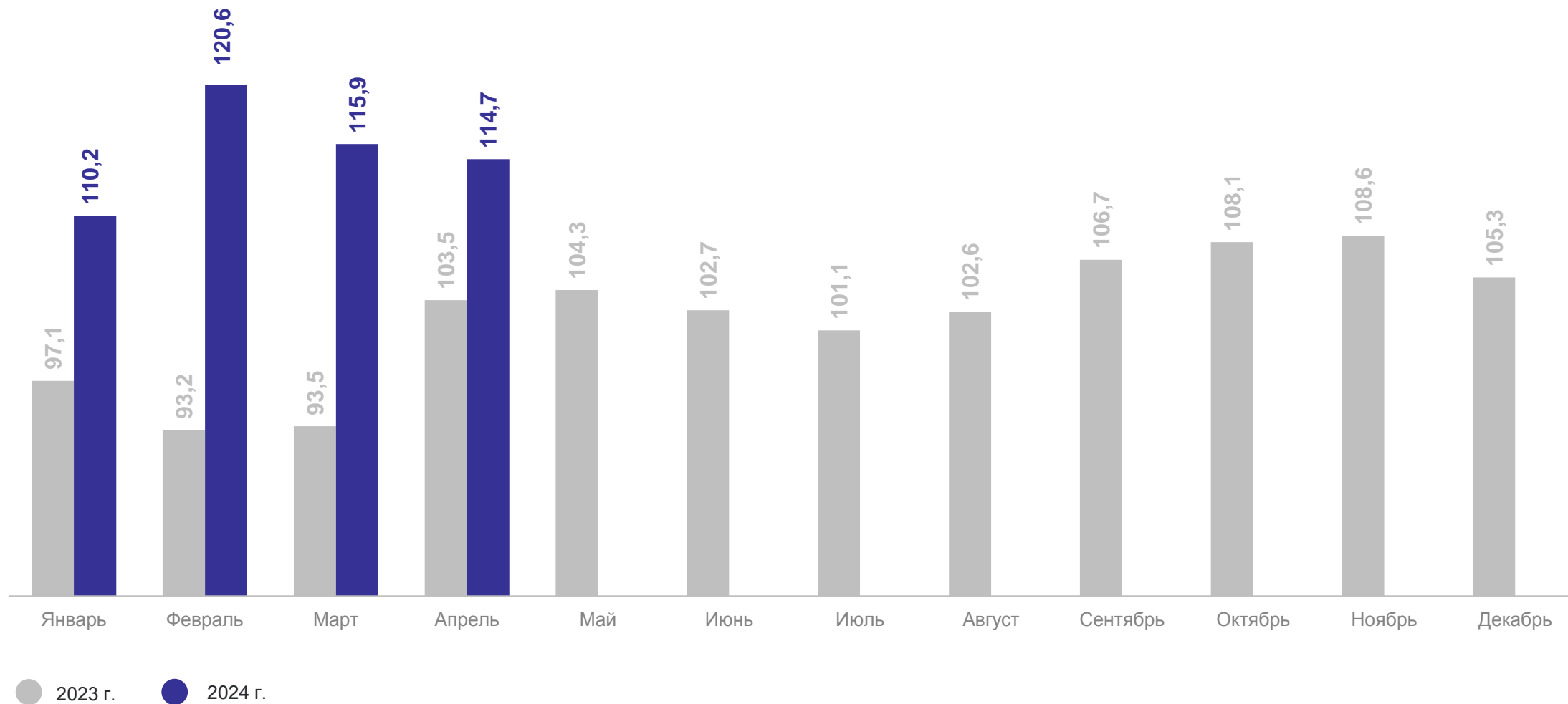
Структура формирования оборота розничной торговли  
в январе – апреле 2024 г., в % к итогу



# ДИНАМИКА ОБОРОТА РОЗНИЧНОЙ ТОРГОВЛИ

в % к соответствующему периоду предыдущего года; в сопоставимых ценах

ПСКОВСТАТ



Пищевыми продуктами, включая напитки,  
и табачными изделиями

январь – апрель 2024 г.

**28 636,6** млн  
рублей

**105,5%**

к январю – апрелю 2023 г.  
в сопоставимых ценах

апрель 2024 г.

**7 522,4** млн  
рублей

**105,7%**

к апрелю 2023 г.  
в сопоставимых ценах

Непродовольственными товарами

январь – апрель 2024 г.

**32 210,3** млн  
рублей

**122,2%**

к январю – апрелю 2023 г.  
в сопоставимых ценах

апрель 2024 г.

**8 551,0** млн  
рублей

**123,8%**

к апрелю 2023 г.  
в сопоставимых ценах

# ТОВАРНЫЕ ЗАПАСЫ В ОРГАНИЗАЦИЯХ РОЗНИЧНОЙ ТОРГОВЛИ

дней торговли

ПСКОВСТАТ

на 1 мая 2024 г.

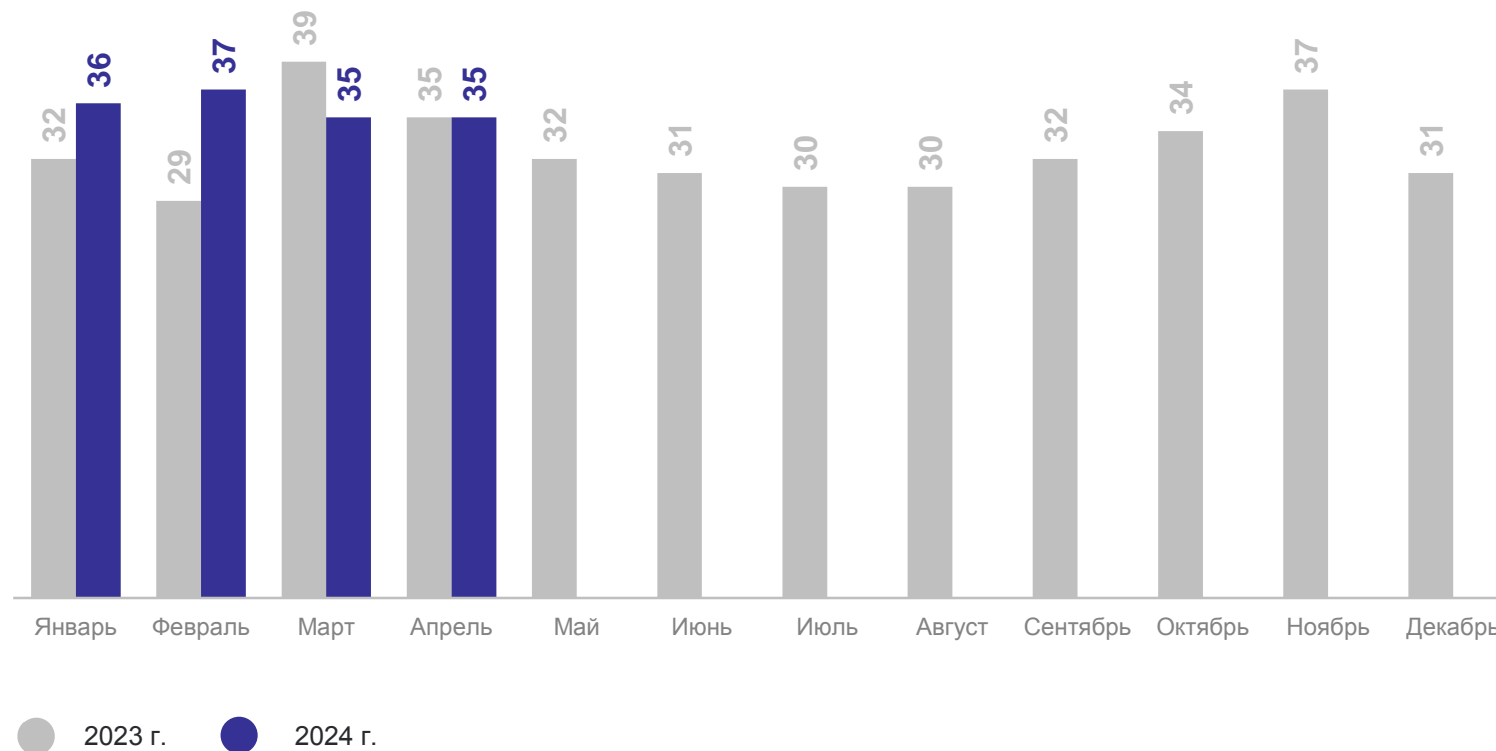
**11 416,7** млн  
рублей

**102,3%**

к 1 апреля 2024 г.  
в сопоставимых ценах

**105,4%**

к 1 мая 2023 г.  
в сопоставимых ценах



# 2

## Оборот оптовой торговли



январь – апрель 2024 г.

**40 838,2** млн рублей

**106,0%**

к январю – апрелю 2023 г.  
в сопоставимых ценах

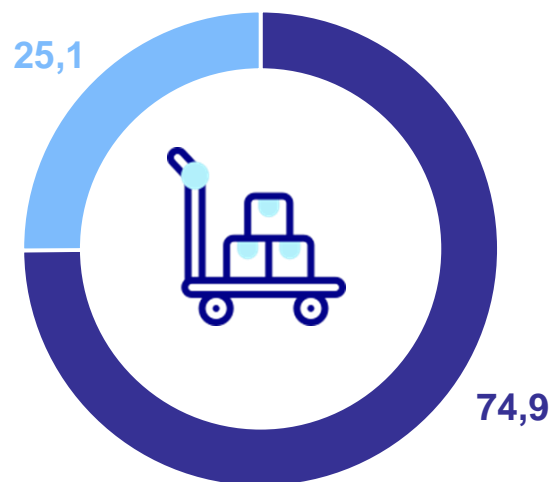
апрель 2024 г.

**11 288,6** млн рублей

**110,9%**

к апрелю 2023 г.  
в сопоставимых ценах

Структура оборота оптовой торговли в январе – апреле 2024 г.  
по видам деятельности, в % к итогу



- Организации и индивидуальные предприниматели с основным видом экономической деятельности «Торговля оптовая, кроме оптовой торговли автотранспортными средствами и мотоциклами» (46 класс по ОКВЭД2)
- Организации других видов экономической деятельности

# 3

## Оборот общественного питания

январь – апрель 2024 г.

**3 320,9** млн  
рублей

**109,4%**

к январю – апрелю 2023 г.  
в сопоставимых ценах

апрель 2024 г.

**867,9** млн  
рублей

**112,1%**

к апрелю 2023 г.  
в сопоставимых ценах

Структура формирования оборота общественного питания в январе – апреле 2024 г., в % к итогу



# 4

## Платные услуги населению

# ПЛАТНЫЕ УСЛУГИ НАСЕЛЕНИЮ ПО ВИДАМ УСЛУГ

в % к соответствующему периоду предыдущего года; в сопоставимых ценах

ПСКОВСТАТ

Объем платных услуг населению

**13 236,3** млн рублей

январь – апрель 2024 г.

**3 286,3** млн рублей

апрель 2024 г.

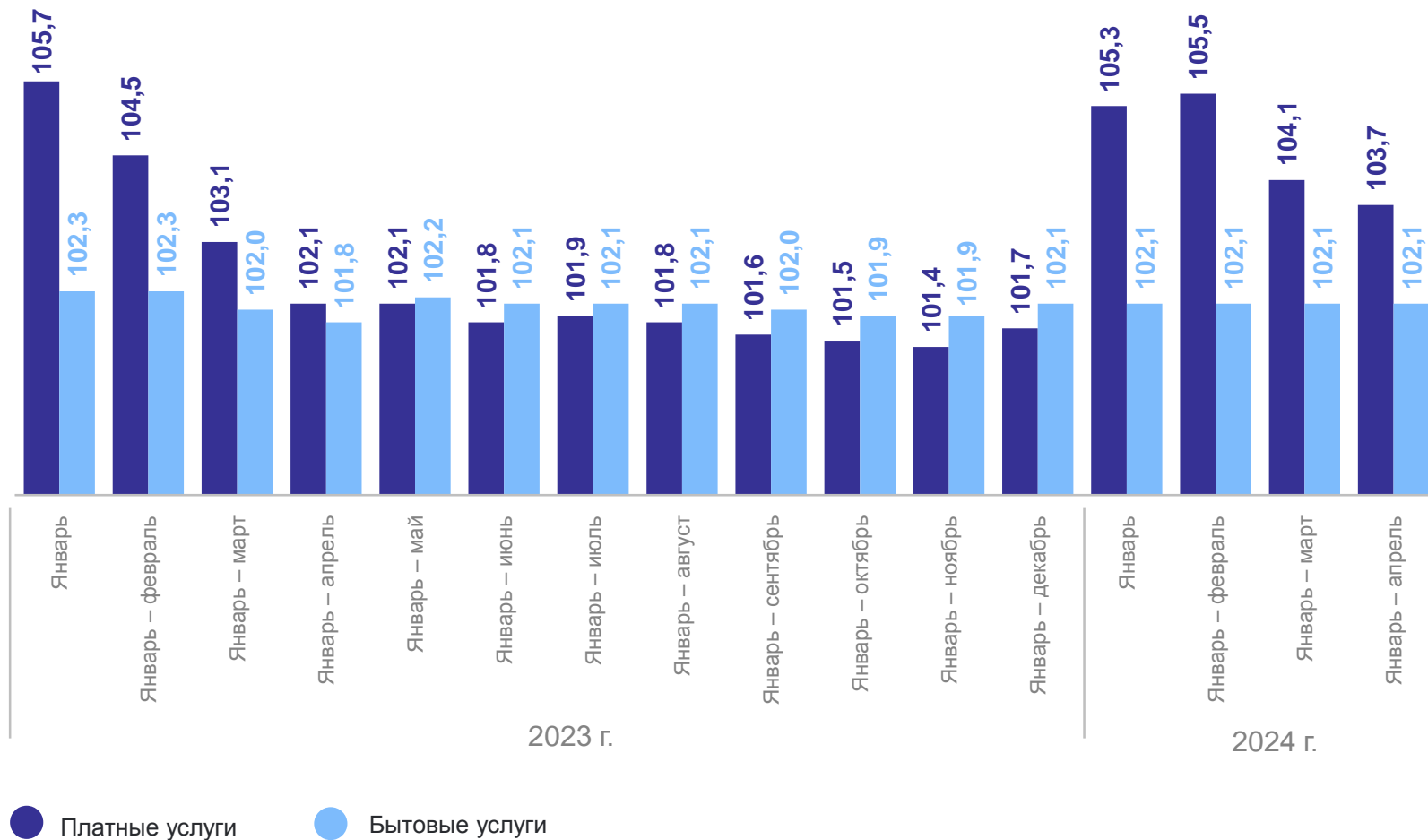
Объем бытовых услуг населению

**1 615,2** млн рублей

январь – апрель 2024 г.

**407,7** млн рублей

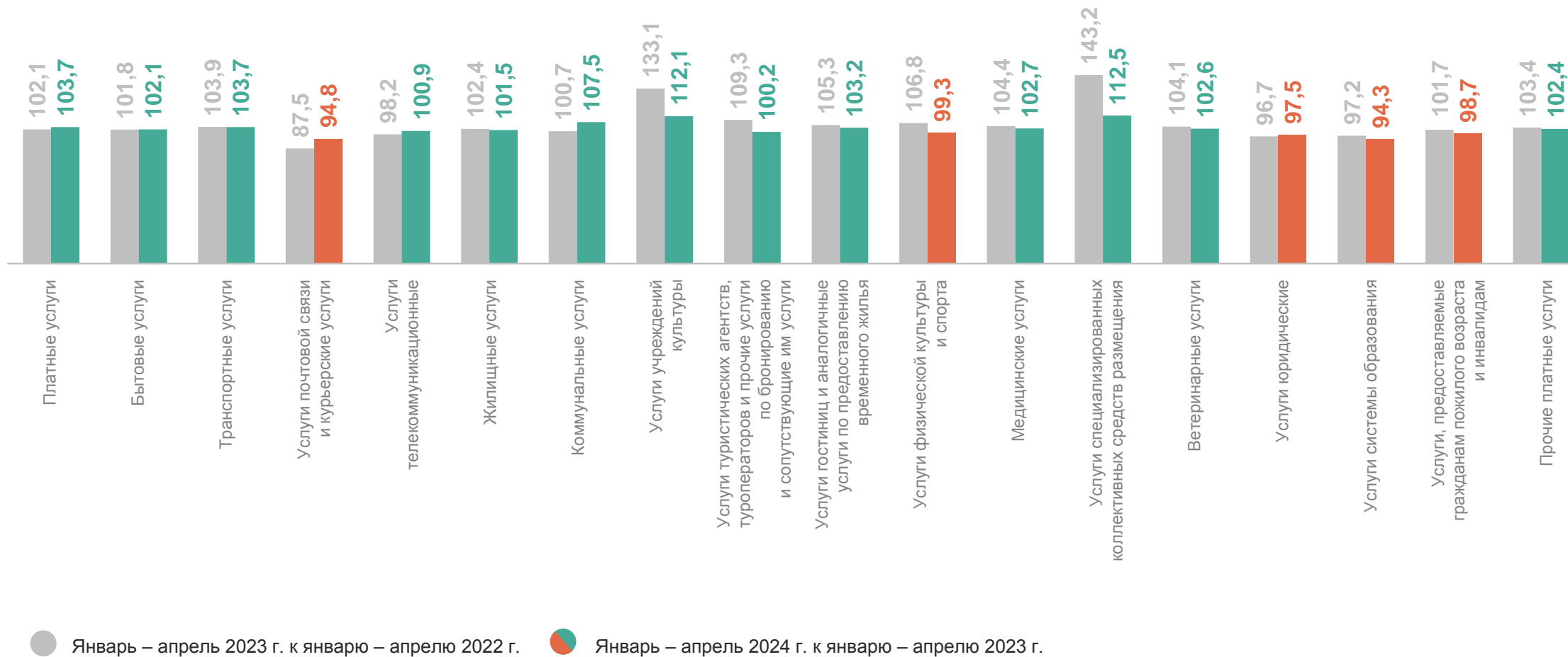
апрель 2024 г.



# ПЛАТНЫЕ УСЛУГИ НАСЕЛЕНИЮ ПО ВИДАМ УСЛУГ

в % к соответствующему периоду предыдущего года; в сопоставимых ценах

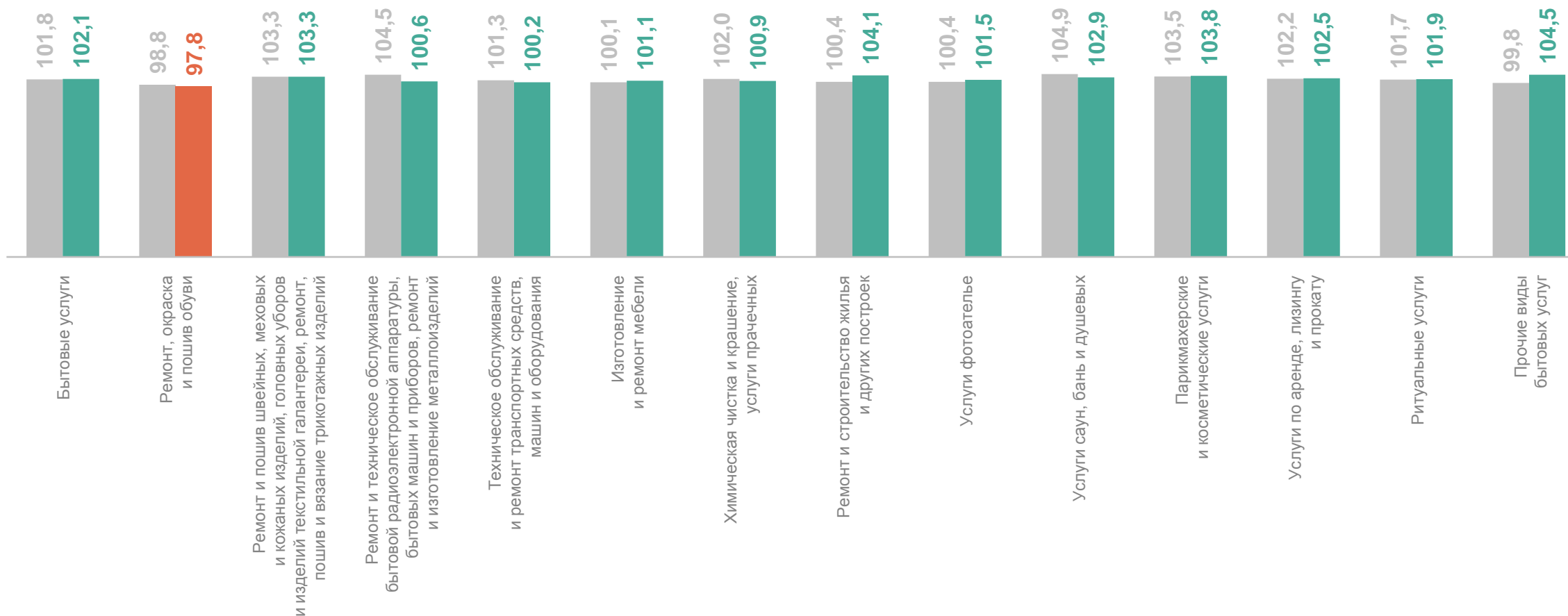
ПСКОВСТАТ



# БЫТОВЫЕ УСЛУГИ НАСЕЛЕНИЮ ПО ВИДАМ УСЛУГ

в % к соответствующему периоду предыдущего года; в сопоставимых ценах

ПСКОВСТАТ



● Январь – апрель 2023 г. к январю – апрелю 2022 г.

● Январь – апрель 2024 г. к январю – апрелю 2023 г.

# СТРУКТУРА ПЛАТНЫХ УСЛУГ НАСЕЛЕНИЮ

в процентах к итогу

ПСКОВСТАТ

