



ТЕРРИТОРИАЛЬНЫЙ ОРГАН
ФЕДЕРАЛЬНОЙ СЛУЖБЫ
ГОСУДАРСТВЕННОЙ СТАТИСТИКИ
ПО ПСКОВСКОЙ ОБЛАСТИ

ТОРГОВЛЯ, ОБЩЕСТВЕННОЕ ПИТАНИЕ И ПЛАТНЫЕ УСЛУГИ НАСЕЛЕНИЮ

за январь - март 2024 года

07.05.2024

Отдел статистики рыночных услуг, труда, образования, науки и инноваций

СОДЕРЖАНИЕ

Оборот розничной торговли	3
Оборот оптовой торговли	8
Оборот общественного питания	10
Платные услуги населению	12

1

Оборот розничной торговли

январь – март 2024 г.

44 773,5 млн
рублей

113,5%

к январю – марту 2023 г.
в сопоставимых ценах

март 2024 г.

16 174,8 млн
рублей

115,9%

к марту 2023 г.
в сопоставимых ценах

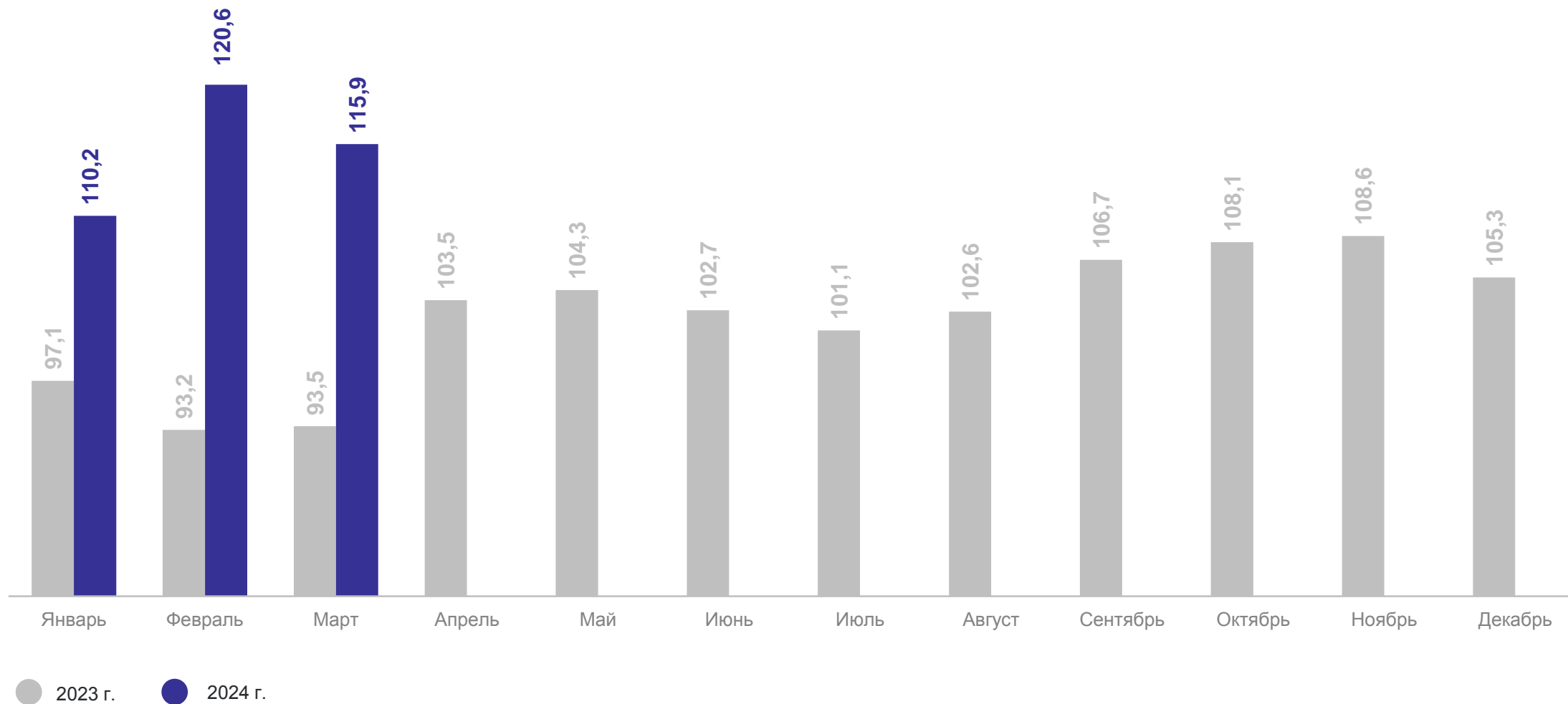
Структура формирования оборота розничной торговли
в январе – марте 2024 г., в % к итогу



ДИНАМИКА ОБОРОТА РОЗНИЧНОЙ ТОРГОВЛИ

в % к соответствующему периоду предыдущего года; в сопоставимых ценах

ПСКОВСТАТ



Пищевыми продуктами, включая напитки,
и табачными изделиями

январь – март 2024 г.

21 114,2 млн
рублей

105,4%

к январю – марту 2023 г.
в сопоставимых ценах

март 2024 г.

7 594,7 млн
рублей

107,2%

к марту 2023 г.
в сопоставимых ценах

Непродовольственными товарами

январь – март 2024 г.

23 659,3 млн
рублей

121,5%

к январю – марту 2023 г.
в сопоставимых ценах

март 2024 г.

8 580,1 млн
рублей

124,7%

к марту 2023 г.
в сопоставимых ценах

ТОВАРНЫЕ ЗАПАСЫ В ОРГАНИЗАЦИЯХ РОЗНИЧНОЙ ТОРГОВЛИ

дней торговли

ПСКОВСТАТ

на 1 апреля 2024 г.

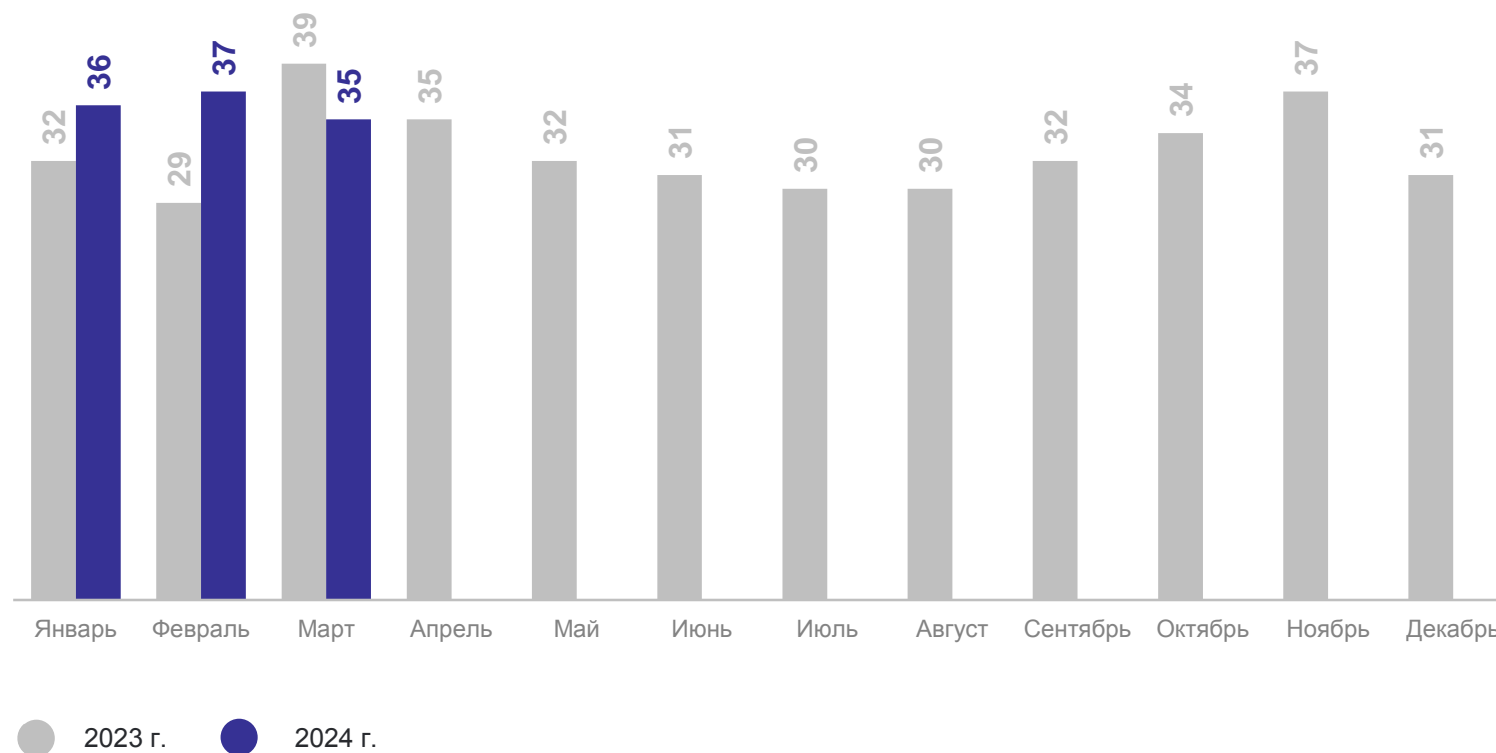
11 151,9 млн
рублей

103,5%

к 1 марта 2024 г.
в сопоставимых ценах

97,5%

к 1 апреля 2023 г.
в сопоставимых ценах



2

Оборот оптовой торговли

январь – март 2024 г.

29 549,6 млн рублей

104,2%

к январю – марту 2023 г.
в сопоставимых ценах

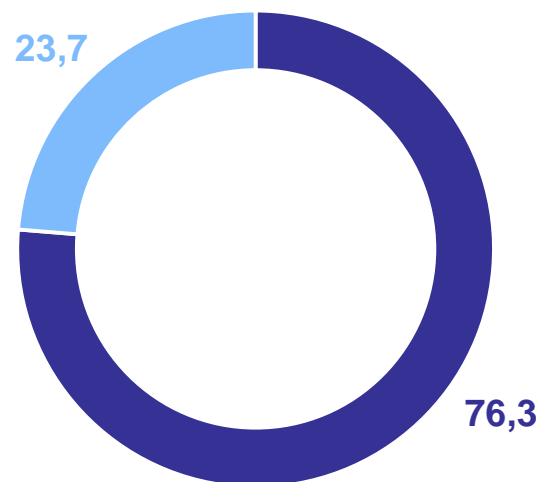
март 2024 г.

10 898,5 млн рублей

107,3%

к марту 2023 г.
в сопоставимых ценах

Структура оборота оптовой торговли в январе – марте 2024 г.
по видам деятельности, в % к итогу



- Организации и индивидуальные предприниматели с основным видом экономической деятельности «Торговля оптовая, кроме оптовой торговли автотранспортными средствами и мотоциклами» (46 класс по ОКВЭД2)
- Организации других видов экономической деятельности

3

Оборот общественного питания

январь – март 2024 г.

2 453,0 млн рублей

108,5%

к январю – марту 2023 г.
в сопоставимых ценах

март 2024 г.

863,4 млн рублей

112,3%

к марту 2023 г.
в сопоставимых ценах

Структура формирования оборота общественного питания в январе – марте 2024 г., в % к итогу



4

Платные услуги населению

ПЛАТНЫЕ УСЛУГИ НАСЕЛЕНИЮ ПО ВИДАМ УСЛУГ

в % к соответствующему периоду предыдущего года; в сопоставимых ценах

ПСКОВСТАТ

Объем платных услуг населению

9 969,7 млн рублей

январь – март 2024 г.

3 316,9 млн рублей

март 2024 г.

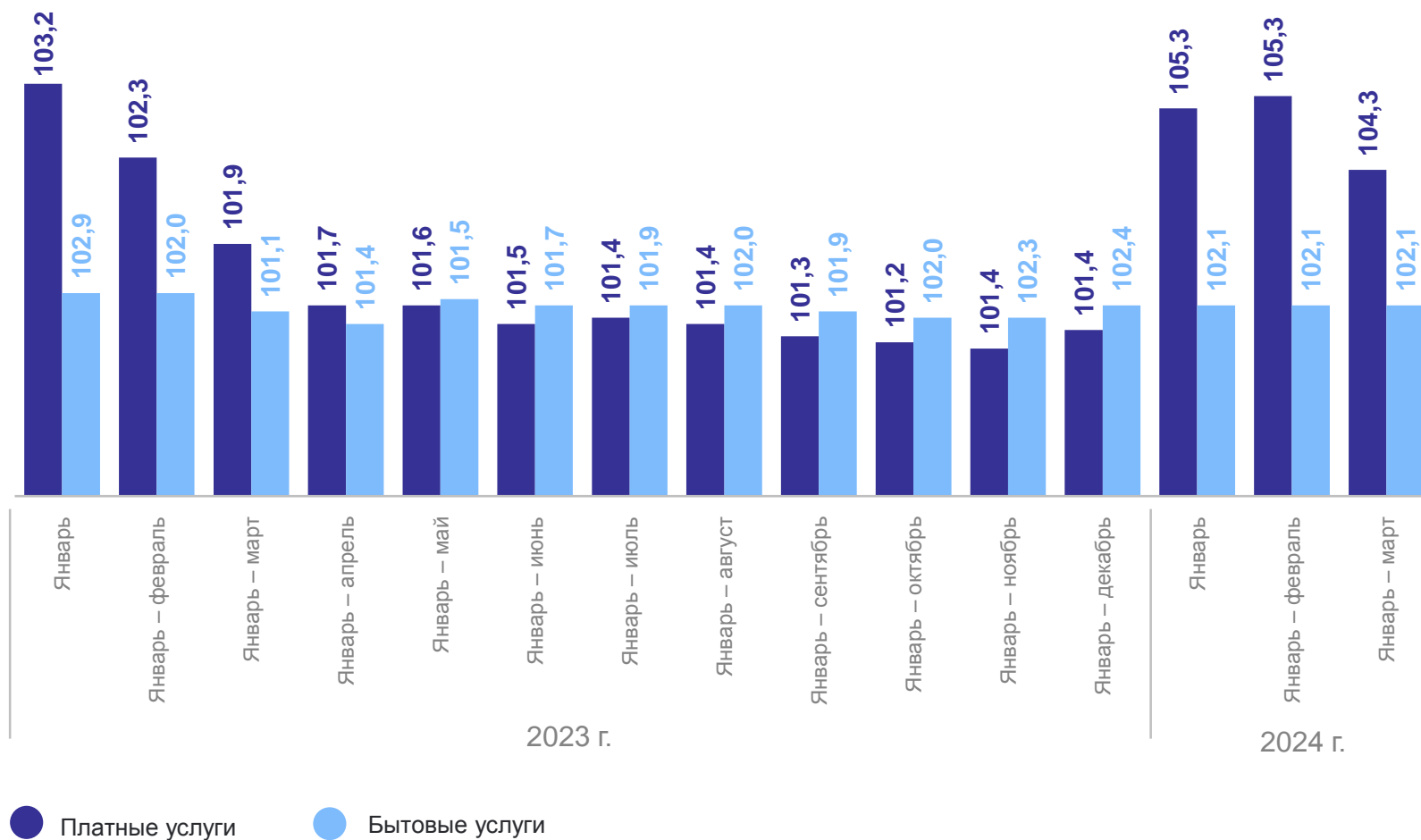
Объем бытовых услуг населению

1 207,5 млн рублей

январь – март 2024 г.

412,1 млн рублей

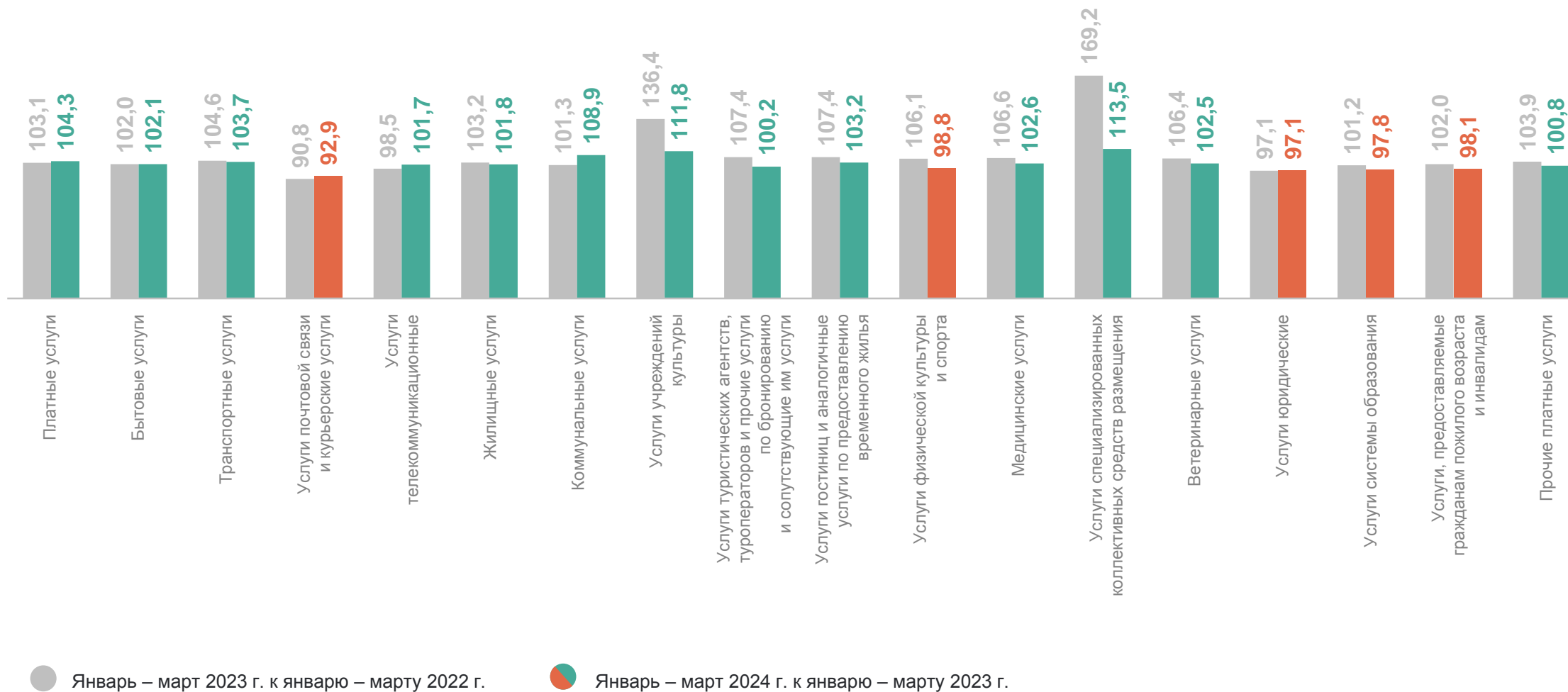
март 2024 г.



ПЛАТНЫЕ УСЛУГИ НАСЕЛЕНИЮ ПО ВИДАМ УСЛУГ

в % к соответствующему периоду предыдущего года; в сопоставимых ценах

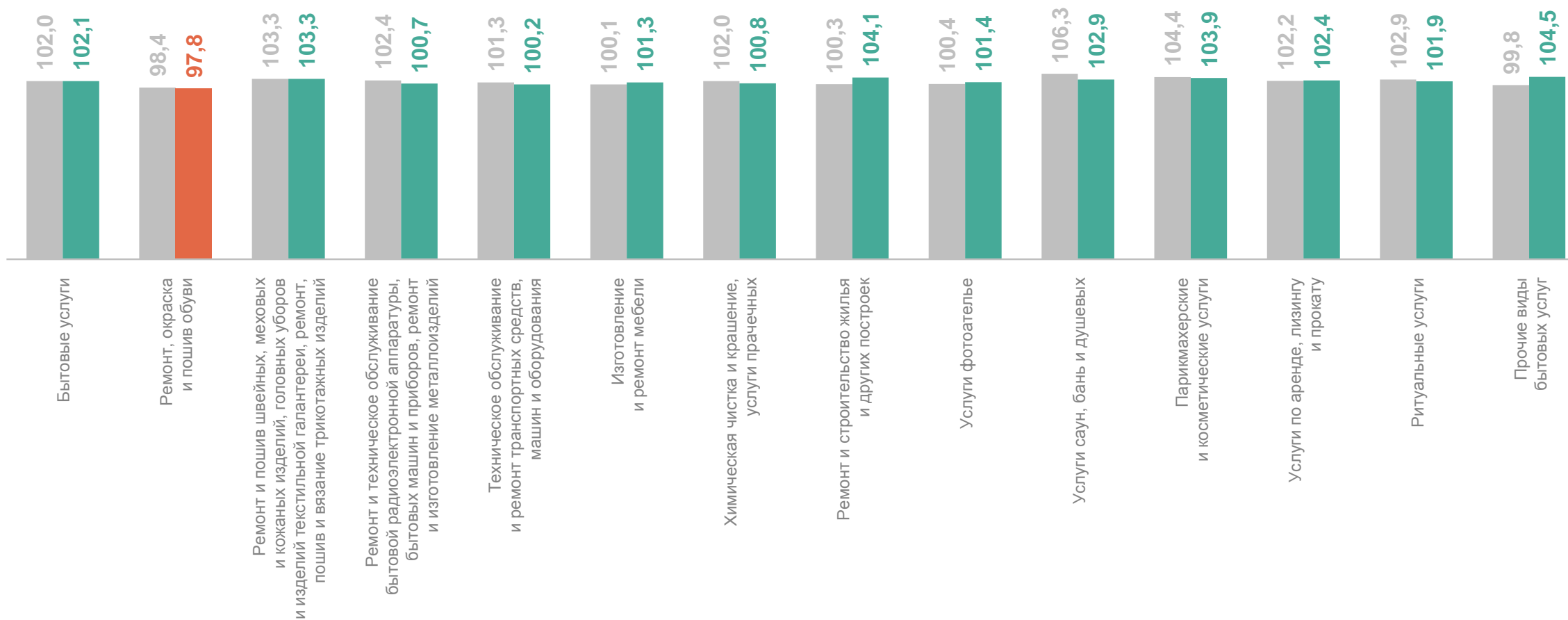
ПСКОВСТАТ



БЫТОВЫЕ УСЛУГИ НАСЕЛЕНИЮ ПО ВИДАМ УСЛУГ

в % к соответствующему периоду предыдущего года; в сопоставимых ценах

ПСКОВСТАТ



● Январь – март 2023 г. к январю – марту 2022 г.

● Январь – март 2024 г. к январю – марту 2023 г.

СТРУКТУРА ПЛАТНЫХ УСЛУГ НАСЕЛЕНИЮ

в процентах к итогу

ПСКОВСТАТ

