



ТЕРРИТОРИАЛЬНЫЙ ОРГАН
ФЕДЕРАЛЬНОЙ СЛУЖБЫ
ГОСУДАРСТВЕННОЙ СТАТИСТИКИ
ПО ПСКОВСКОЙ ОБЛАСТИ

ЧИСЛЕННОСТЬ И ЗАРАБОТНАЯ ПЛАТА РАБОТНИКОВ ОРГАНИЗАЦИЙ

за февраль 2024 года

25.04.2024

Отдел статистики рыночных услуг, труда, образования, науки и инноваций

СОДЕРЖАНИЕ

Среднесписочная численность работников	3
Заработная плата работников организаций	8
Просроченная задолженность по заработной плате	14

1

**Среднесписочная численность
работников организаций**

СРЕДНЕСПИСОЧНАЯ ЧИСЛЕННОСТЬ РАБОТНИКОВ ОРГАНИЗАЦИЙ *

человек

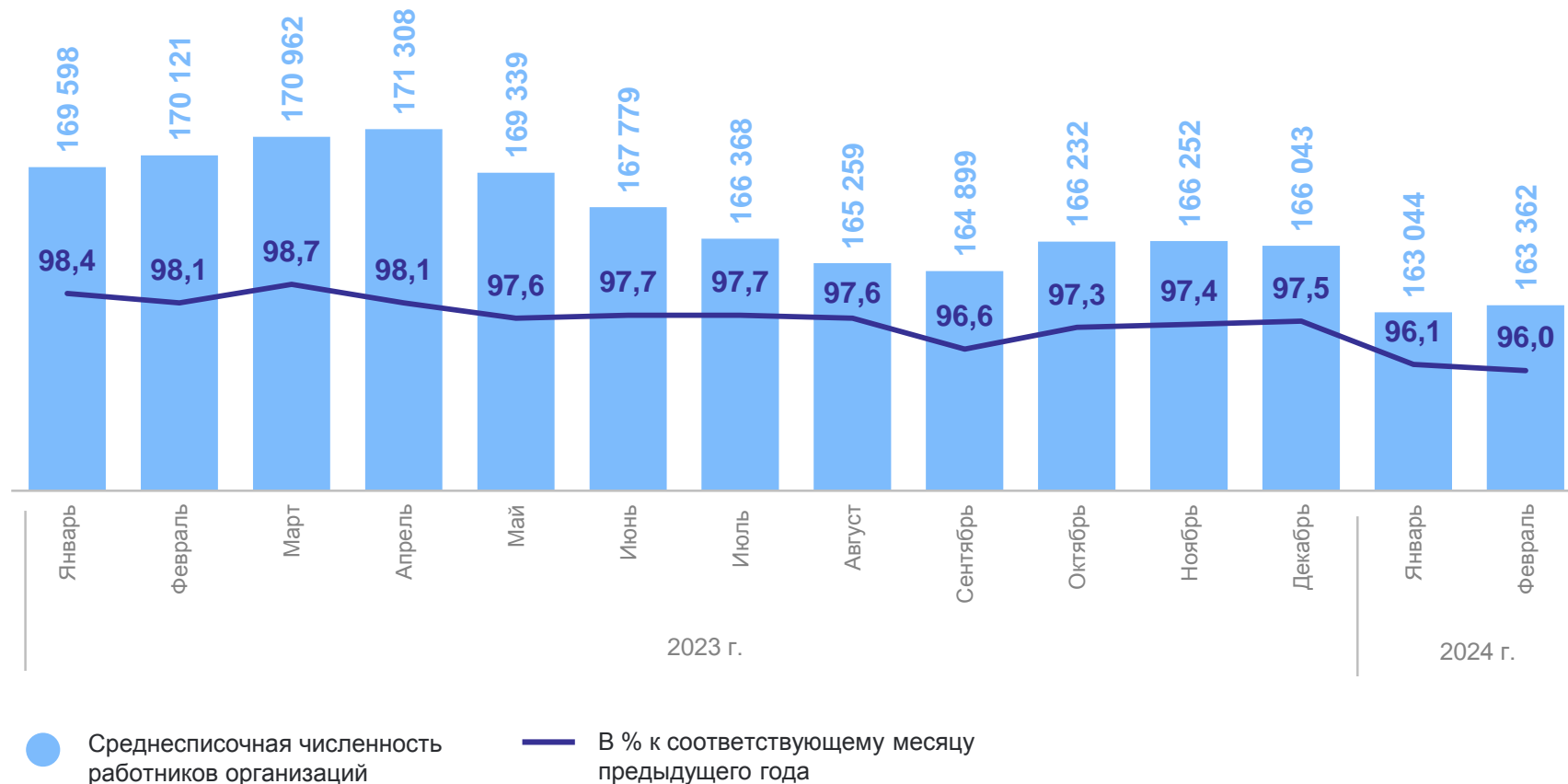
ПСКОВСТАТ

Среднесписочная
численность
работников
за февраль 2024 г.

163 362

Изменение к февралю 2023 г.

95,9%

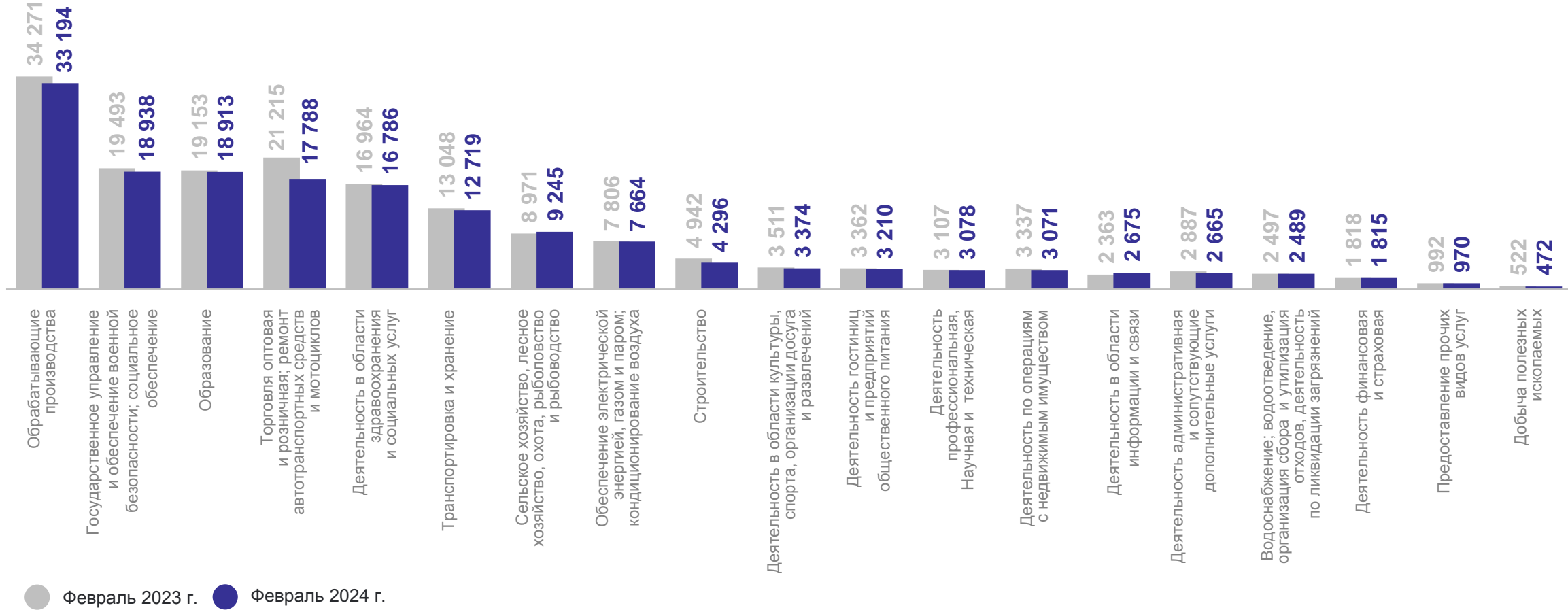


* По сопоставимому кругу организаций.

СРЕДНЕСПИСОЧНАЯ ЧИСЛЕННОСТЬ РАБОТНИКОВ ОРГАНИЗАЦИЙ*

по видам экономической деятельности; человек

ПСКОВСТАТ



* По сопоставимому кругу организаций.

СТРУКТУРА СРЕДНЕСПИСОЧНОЙ ЧИСЛЕННОСТИ РАБОТНИКОВ*

ПСКОВСТАТ

в процентах

По видам экономической деятельности



По видам обрабатывающих производств

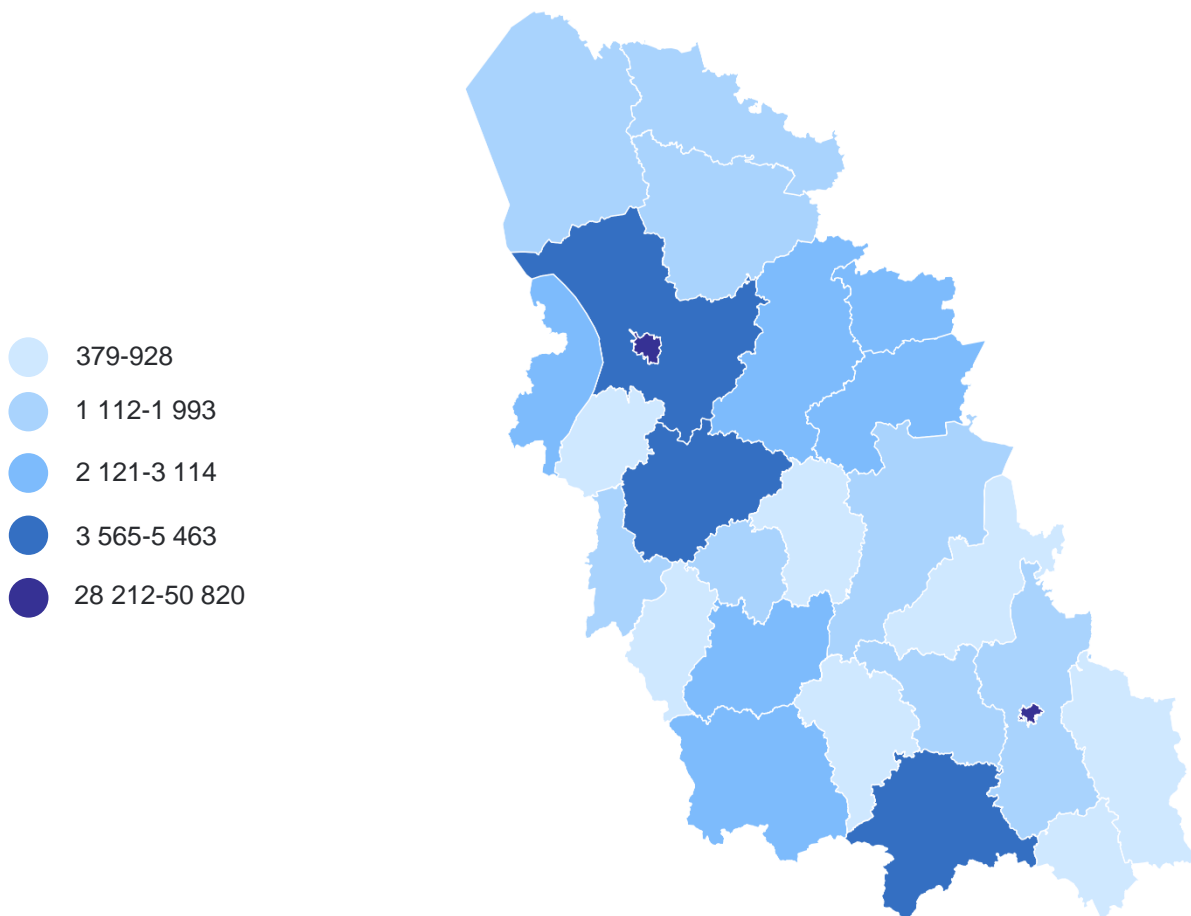


* По сопоставимому кругу организаций.

СРЕДНЕСПИСОЧНАЯ ЧИСЛЕННОСТЬ РАБОТНИКОВ ОРГАНИЗАЦИЙ ПО МУНИЦИПАЛЬНЫМ РАЙОНАМ И ГОРОДСКИМ ОКРУГАМ*

человек

ПСКОВСТАТ



126 325 Псковская область

50 820 г. Псков

40,2%
в % к итогу

28 212 г. Великие Луки

22,3%
в % к итогу

* По организациям, не относящимся к субъектам малого предпринимательства, средняя численность работников, которых превышает 15 человек.

2

Заработная плата работников организаций

ЗАРАБОТНАЯ ПЛАТА РАБОТНИКОВ ОРГАНИЗАЦИЙ

в % к предыдущему месяцу

ПСКОВСТАТ

Среднемесячная номинальная
начисленная заработная плата
за февраль 2024 г.

48 854 рубля

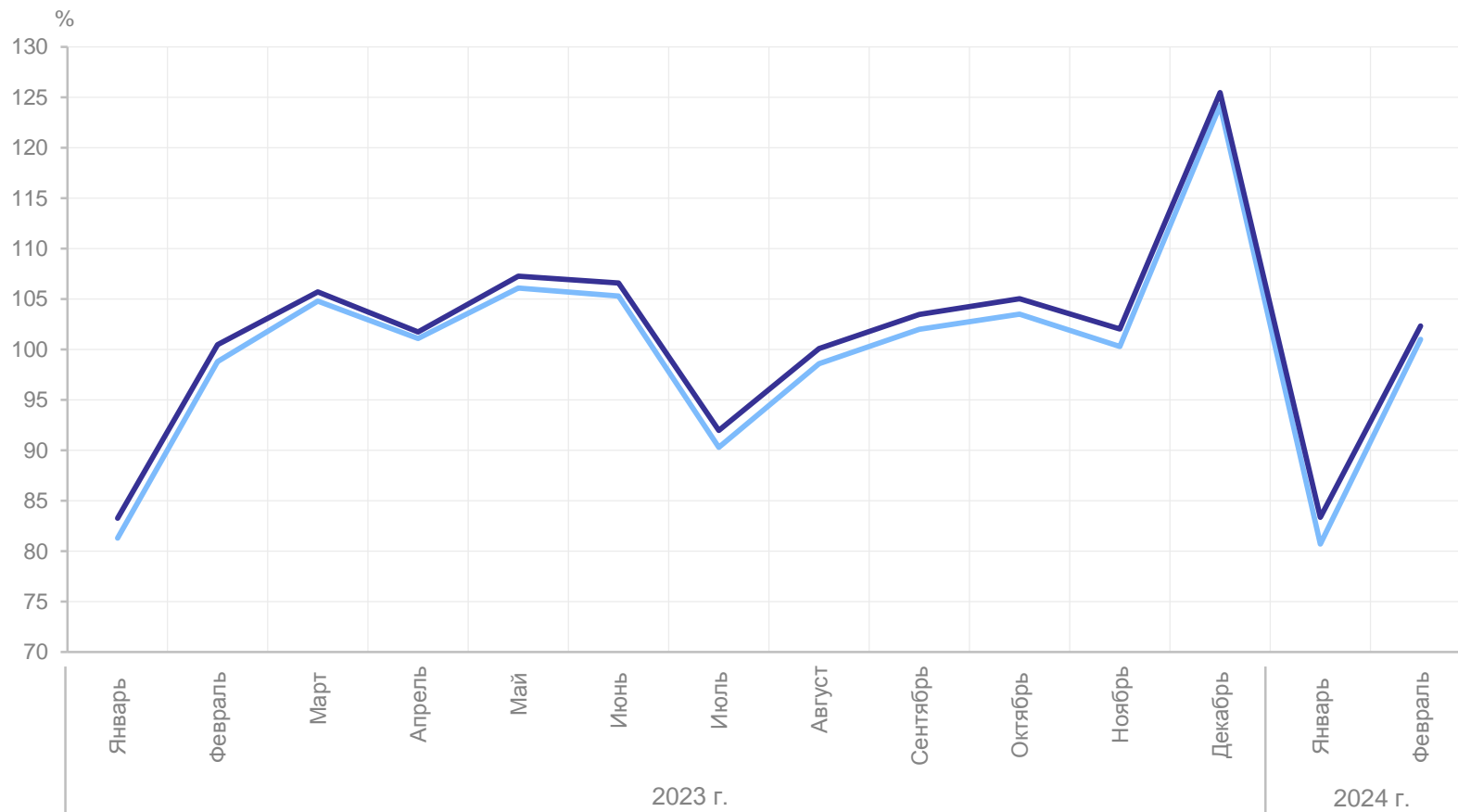
Изменение к январю 2024 г.

1,4% ↑

Реальная заработная плата
за февраль 2024 г.

Изменение к январю 2024 г.

1,0% ↑



— Среднемесячная номинальная
начисленная заработная плата

— Реальная заработная плата

ЗАРАБОТНАЯ ПЛАТА РАБОТНИКОВ ОРГАНИЗАЦИЙ

в % к соответствующему месяцу предыдущего года

ПСКОВСТАТ

Среднемесячная номинальная
начисленная заработная плата
за январь - февраль 2024 г.

48 524 рубля

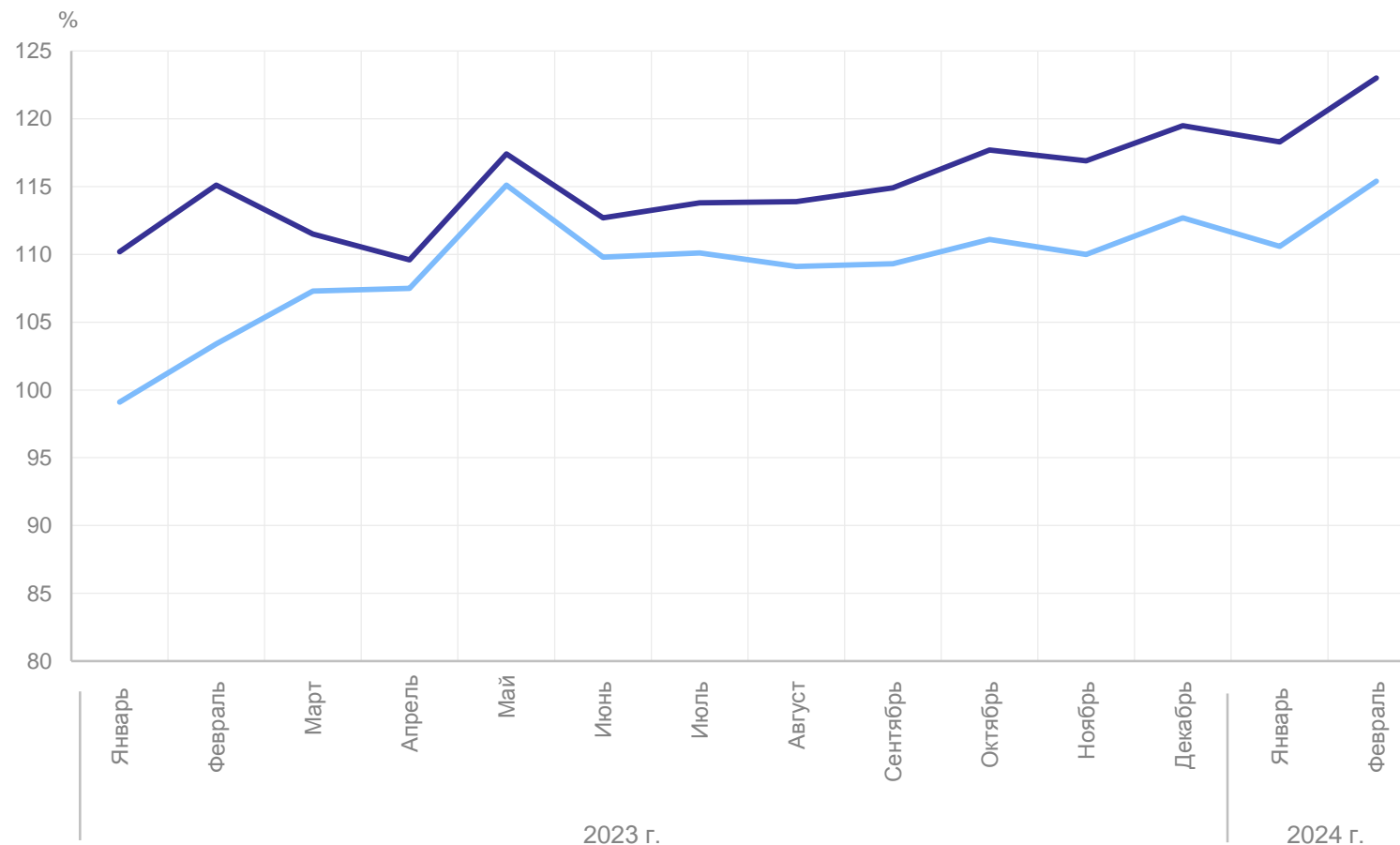
Изменение к январю - февралю
2023 г.

21,8% ↑

Реальная заработная плата
за январь-февраль 2024 г.

Изменение к январю - февралю
2023 г.

14,1% ↑



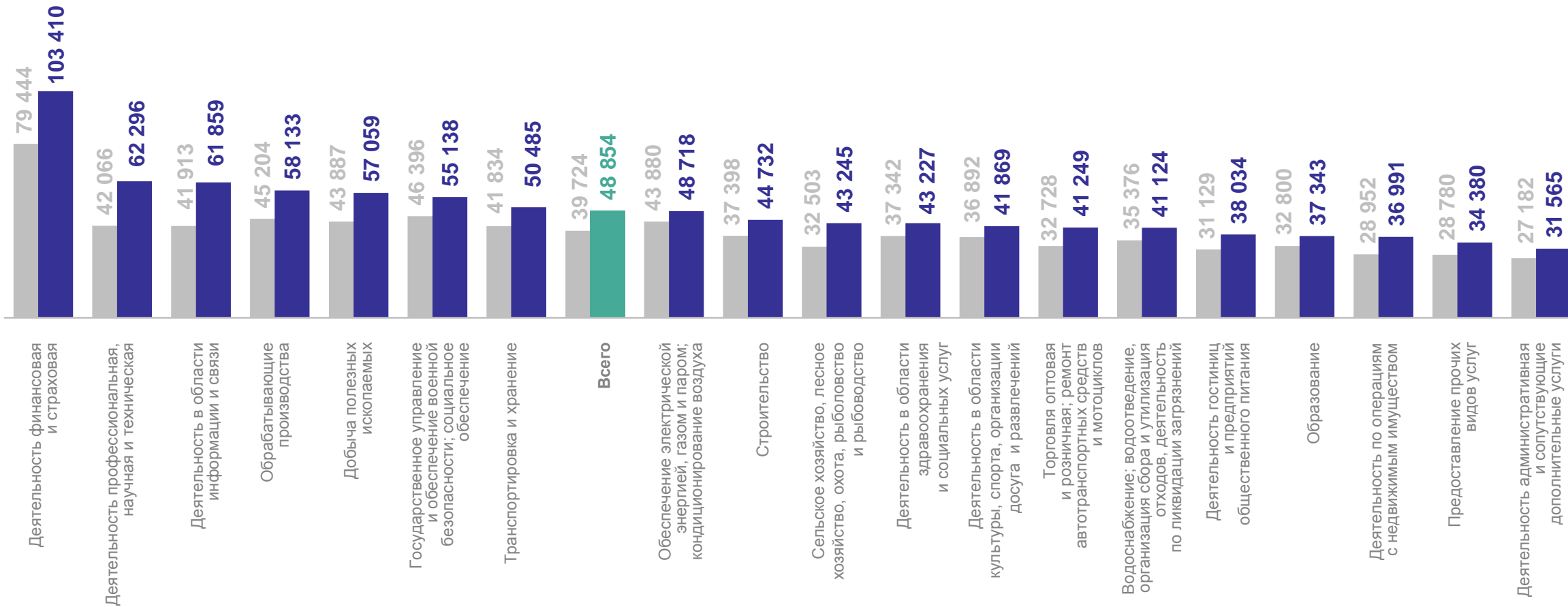
— Среднемесячная номинальная
начисленная заработная плата

— Реальная заработная плата

СРЕДНЕМЕСЯЧНАЯ НАЧИСЛЕННАЯ ЗАРАБОТНАЯ ПЛАТА РАБОТНИКОВ ОРГАНИЗАЦИЙ

по видам экономической деятельности; рублей

ПСКОВСТАТ

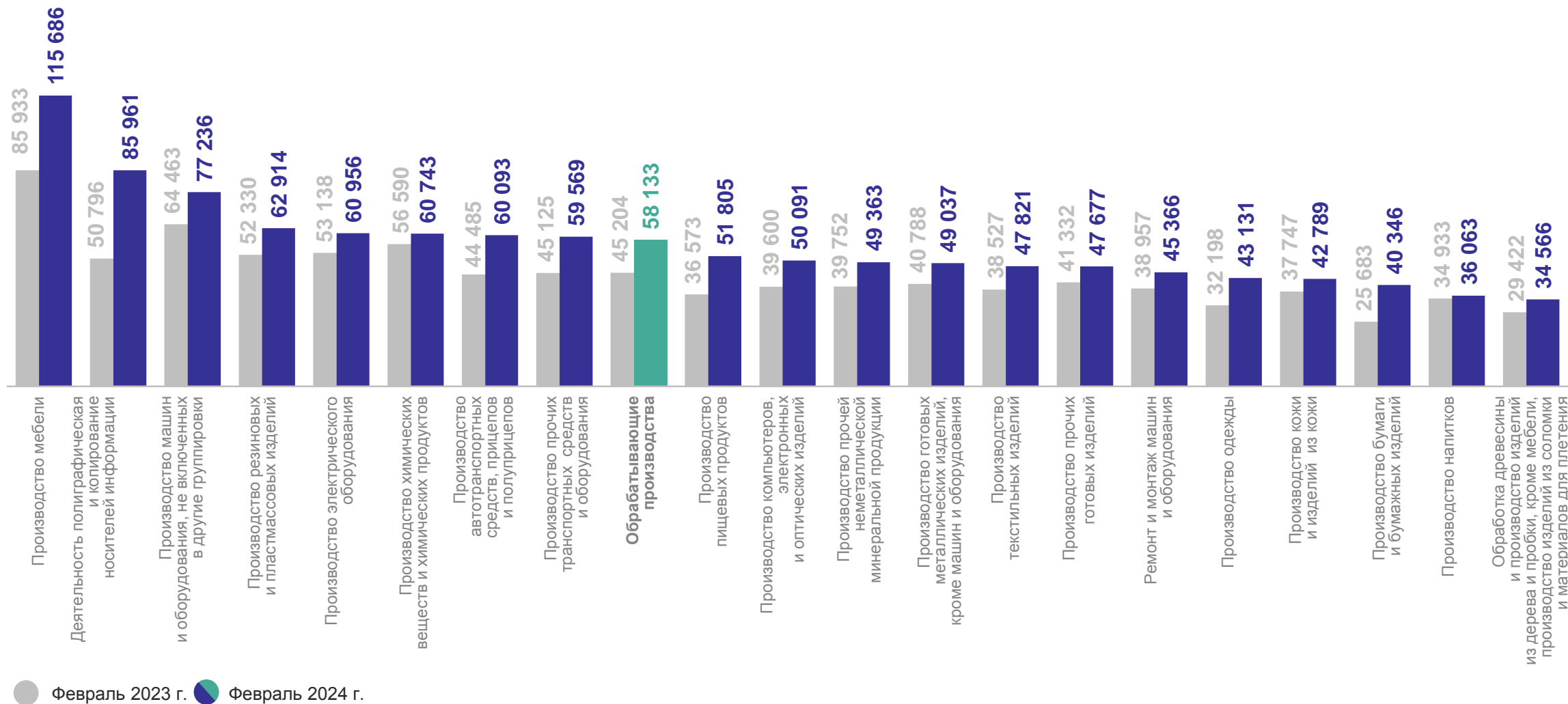


● Февраль 2023 г. ● Февраль 2024 г.

СРЕДНЕМЕСЯЧНАЯ НАЧИСЛЕННАЯ ЗАРАБОТНАЯ ПЛАТА РАБОТНИКОВ ОРГАНИЗАЦИЙ

по видам обрабатывающих производств; рублей

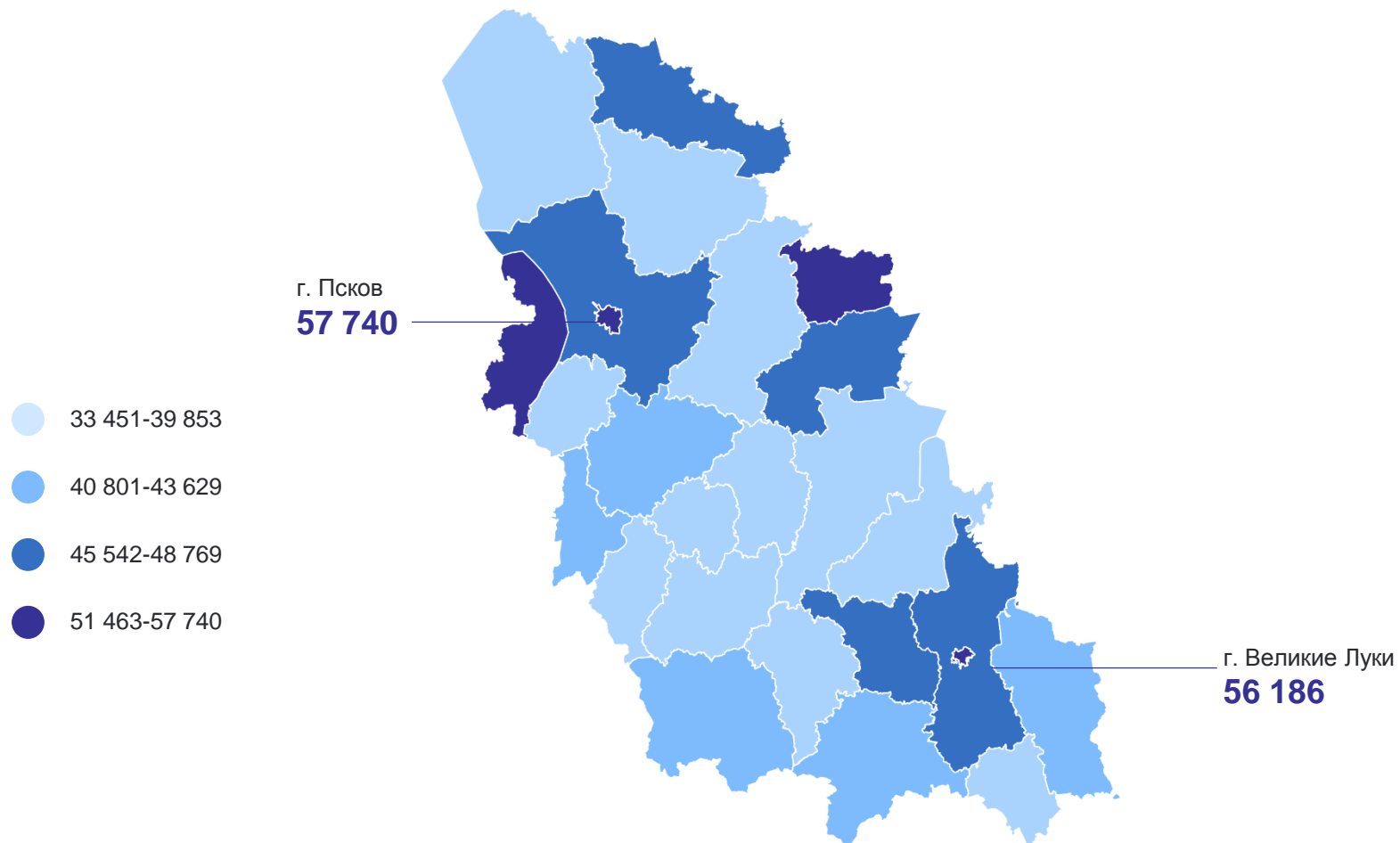
ПСКОВСТАТ



СРЕДНЕМЕСЯЧНАЯ НАЧИСЛЕННАЯ ЗАРАБОТНАЯ ПЛАТА РАБОТНИКОВ ОРГАНИЗАЦИЙ*

рублей

ПСКОВСТАТ



Псковская
область

51 929 рублей

3

муниципальных
образования
больше, чем по области

23

муниципальных
образования
меньше, чем по области

* По организациям, не относящимся к субъектам малого предпринимательства, средняя численность работников, которых превышает 15 человек.

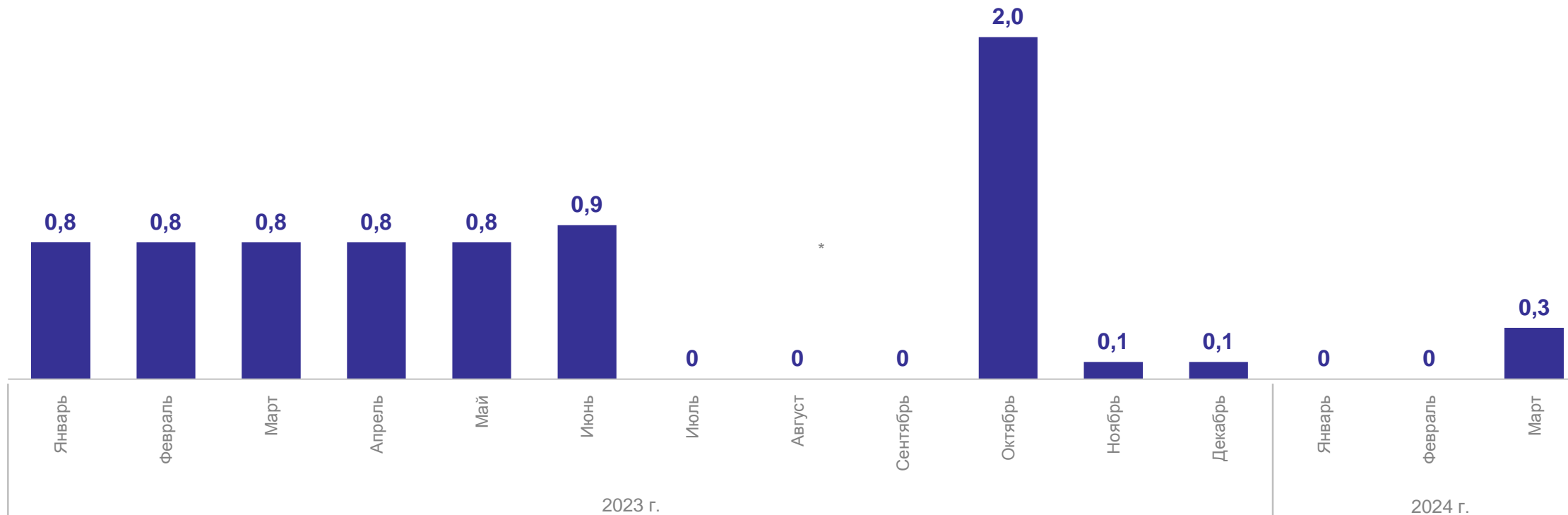
3

**Просроченная задолженность
по заработной плате**

ДИНАМИКА ПРОСРОЧЕННОЙ ЗАДОЛЖЕННОСТИ ПО ЗАРАБОТНОЙ ПЛАТЕ *

на последнее число месяца, млн рублей

ПСКОВСТАТ



* Кроме субъектов малого предпринимательства, по наблюдаемым видам экономической деятельности.

СТРУКТУРА ПРОСРОЧЕННОЙ ЗАДОЛЖЕННОСТИ ПО ЗАРАБОТНОЙ ПЛАТЕ*

на 1 марта 2024 г.

ПСКОВСТАТ


Просроченная задолженность
по заработной плате

349 тыс. рублей

в том числе
из-за отсутствия
собственных средств

349 тыс. рублей

100%



● Долги, образовавшиеся в 2022 году

* Кроме субъектов малого предпринимательства, по наблюдаемым видам экономической деятельности.

СТРУКТУРА ПРОСРОЧЕННОЙ ЗАДОЛЖЕННОСТИ ПО ЗАРАБОТНОЙ ПЛАТЕ*

на 1 марта 2023 г.; по видам экономической деятельности

ПСКОВСТАТ


Просроченная задолженность по заработной плате

349 тыс. рублей

Численность работников

6 человек

100%



● Обрабатывающие производства

* Кроме субъектов малого предпринимательства, по наблюдаемым видам экономической деятельности.