



ТЕРРИТОРИАЛЬНЫЙ ОРГАН
ФЕДЕРАЛЬНОЙ СЛУЖБЫ
ГОСУДАРСТВЕННОЙ СТАТИСТИКИ
ПО ПСКОВСКОЙ ОБЛАСТИ

ЧИСЛЕННОСТЬ И ЗАРАБОТНАЯ ПЛАТА РАБОТНИКОВ ОРГАНИЗАЦИЙ

за январь 2024 года

29.03.2024

Отдел статистики рыночных услуг, труда, образования, науки и инноваций

СОДЕРЖАНИЕ

Среднесписочная численность работников	3
Зарботная плата работников организаций	8
Просроченная задолженность по заработной плате	14

1

**Среднесписочная численность
работников организаций**

СРЕДНЕСПИСОЧНАЯ ЧИСЛЕННОСТЬ РАБОТНИКОВ ОРГАНИЗАЦИЙ*

человек

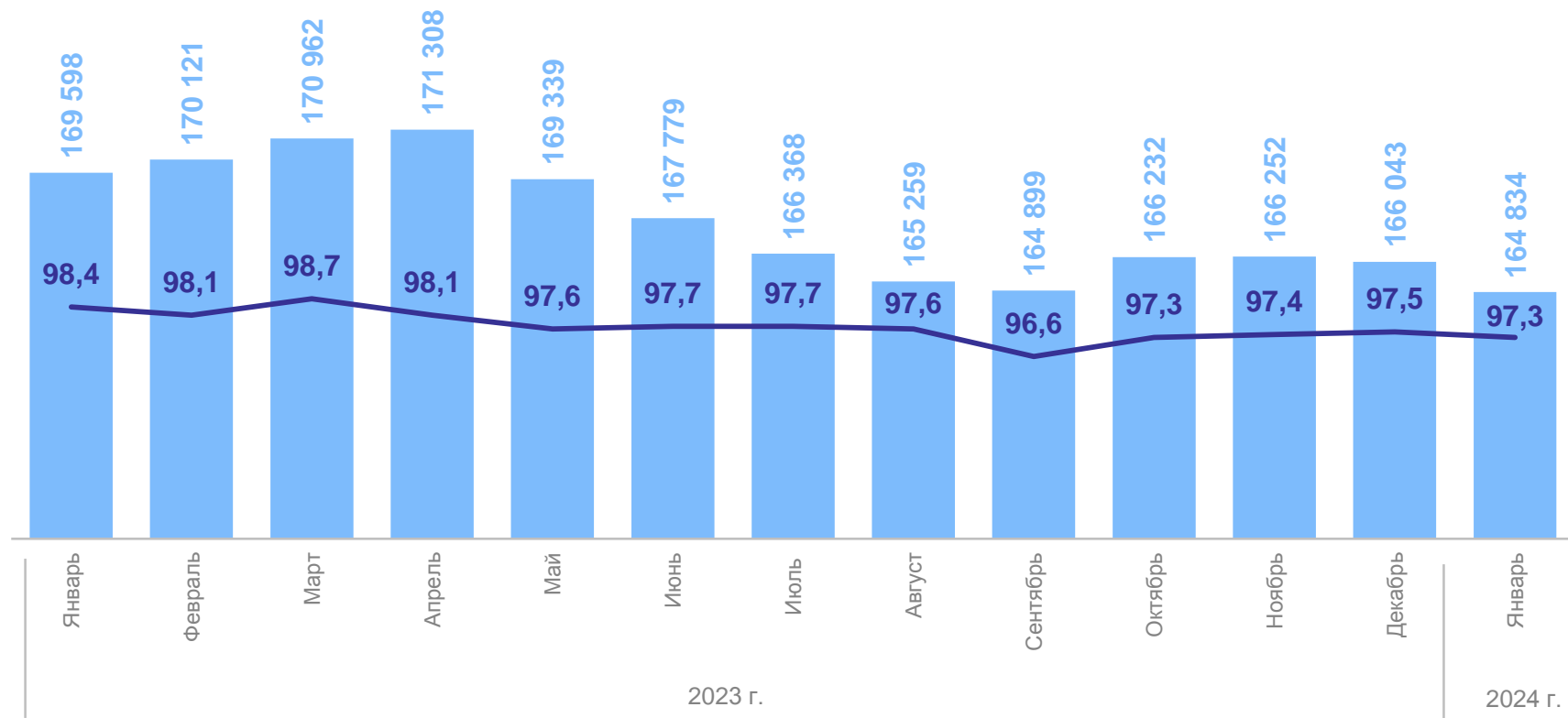
ПСКОВСТАТ

Среднесписочная
численность
работников
за январь 2024 г.

164 834

Изменение к январю 2023 г.

97,3% ↓



● Среднесписочная численность работников организаций

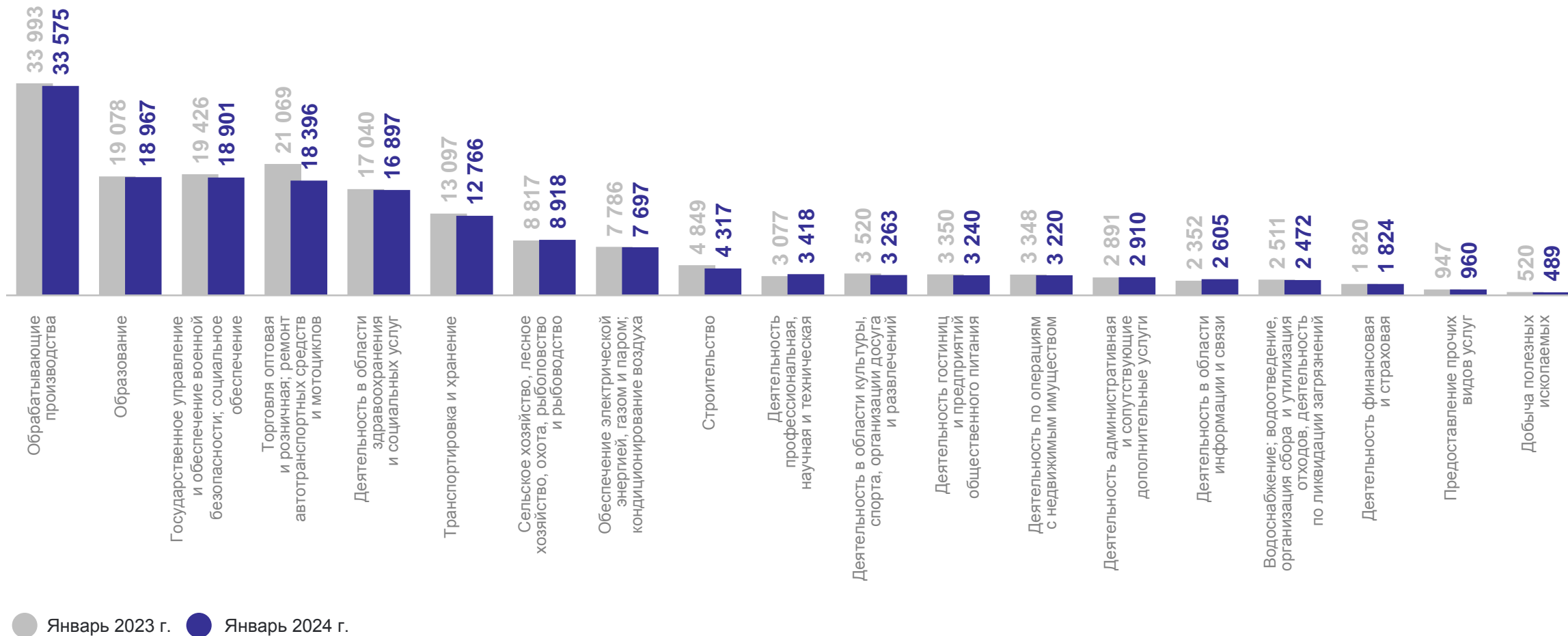
— В % к соответствующему месяцу предыдущего года

* По сопоставимому кругу организаций.

СРЕДНЕСПИСОЧНАЯ ЧИСЛЕННОСТЬ РАБОТНИКОВ ОРГАНИЗАЦИЙ*

по видам экономической деятельности; человек

ПСКОВСТАТ



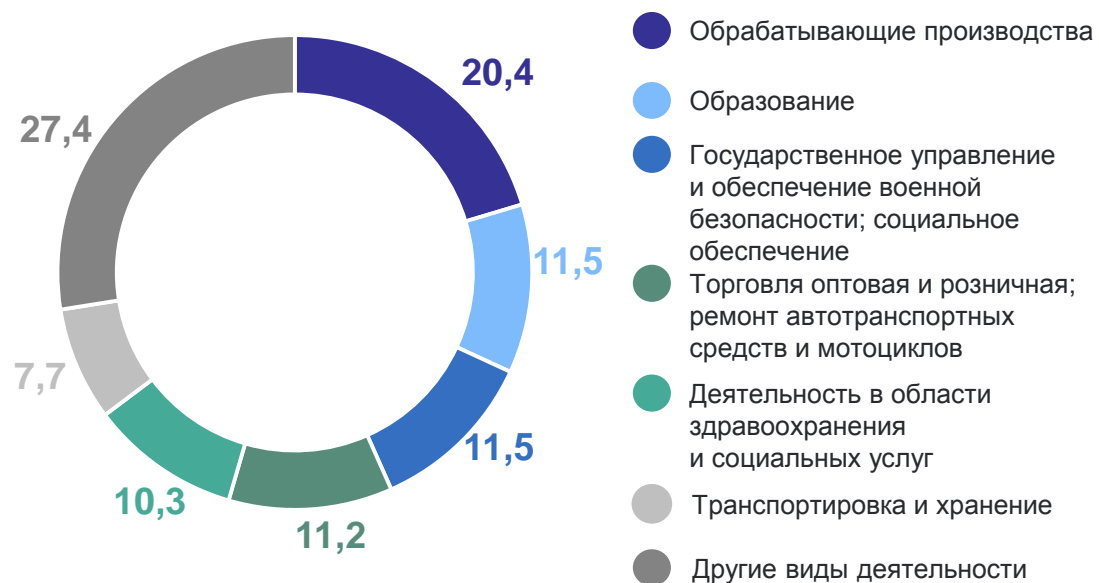
* По сопоставимому кругу организаций.

СТРУКТУРА СРЕДНЕСПИСОЧНОЙ ЧИСЛЕННОСТИ РАБОТНИКОВ*

ПСКОВСТАТ

в процентах

По видам экономической деятельности



По видам обрабатывающих производств

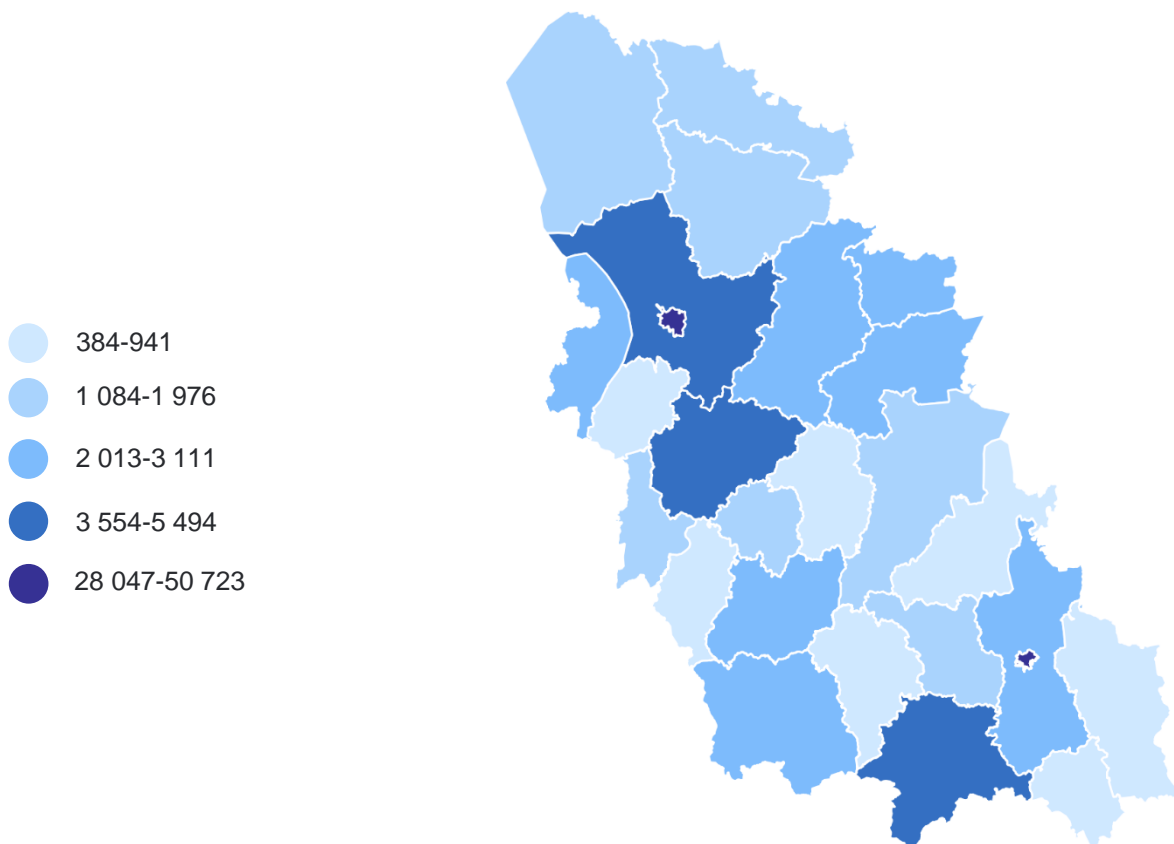


* По сопоставимому кругу организаций.

СРЕДНЕСПИСОЧНАЯ ЧИСЛЕННОСТЬ РАБОТНИКОВ ОРГАНИЗАЦИЙ ПО МУНИЦИПАЛЬНЫМ РАЙОНАМ И ГОРОДСКИМ ОКРУГАМ*

человек

ПСКОВСТАТ



126 068 Псковская область

50 723 г. Псков

40,2%
в % к итогу

28 047 г. Великие Луки

22,2%
в % к итогу

* По организациям, не относящимся к субъектам малого предпринимательства, средняя численность работников, которых превышает 15 человек.

2

Заработная плата работников организаций

ЗАРАБОТНАЯ ПЛАТА РАБОТНИКОВ ОРГАНИЗАЦИЙ

в % к предыдущему месяцу

ПСКОВСТАТ

Среднемесячная номинальная
начисленная заработная плата
за январь 2024 г.

47 230 рублей

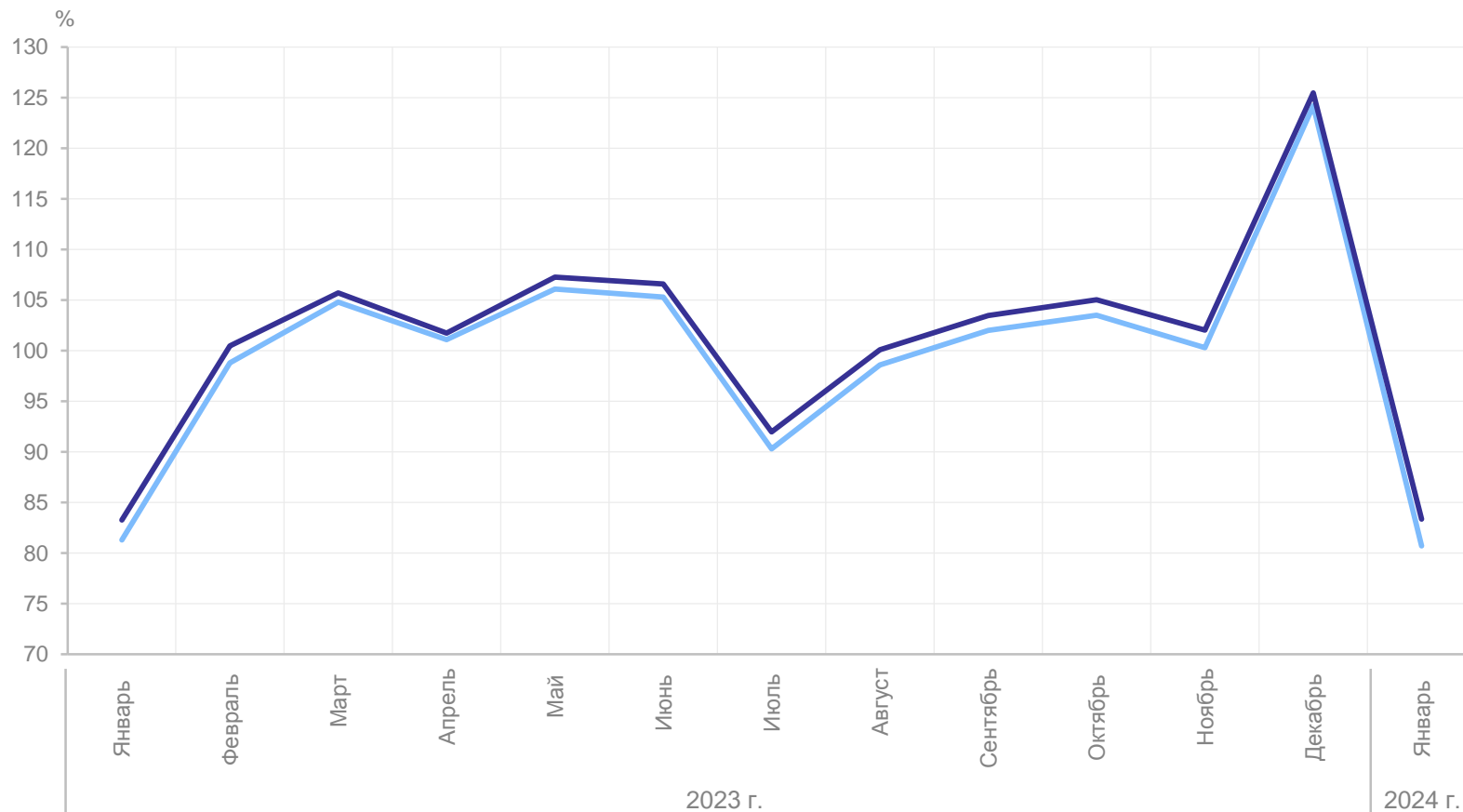
Изменение к декабрю 2023 г.

18,2% ↓

Реальная заработная плата
за январь 2024 г.

Изменение к декабрю 2023 г.

19,3% ↓



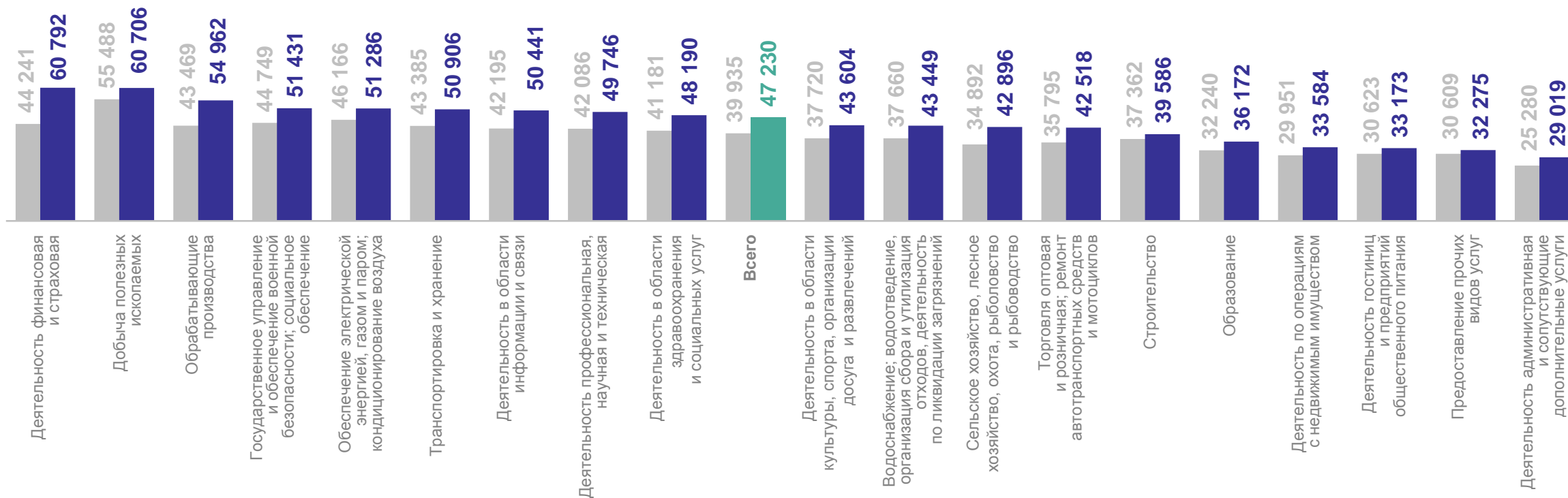
— Среднемесячная номинальная
начисленная заработная плата

— Реальная заработная плата

СРЕДНЕМЕСЯЧНАЯ НАЧИСЛЕННАЯ ЗАРАБОТНАЯ ПЛАТА РАБОТНИКОВ ОРГАНИЗАЦИЙ

по видам экономической деятельности; рублей

ПСКОВСТАТ

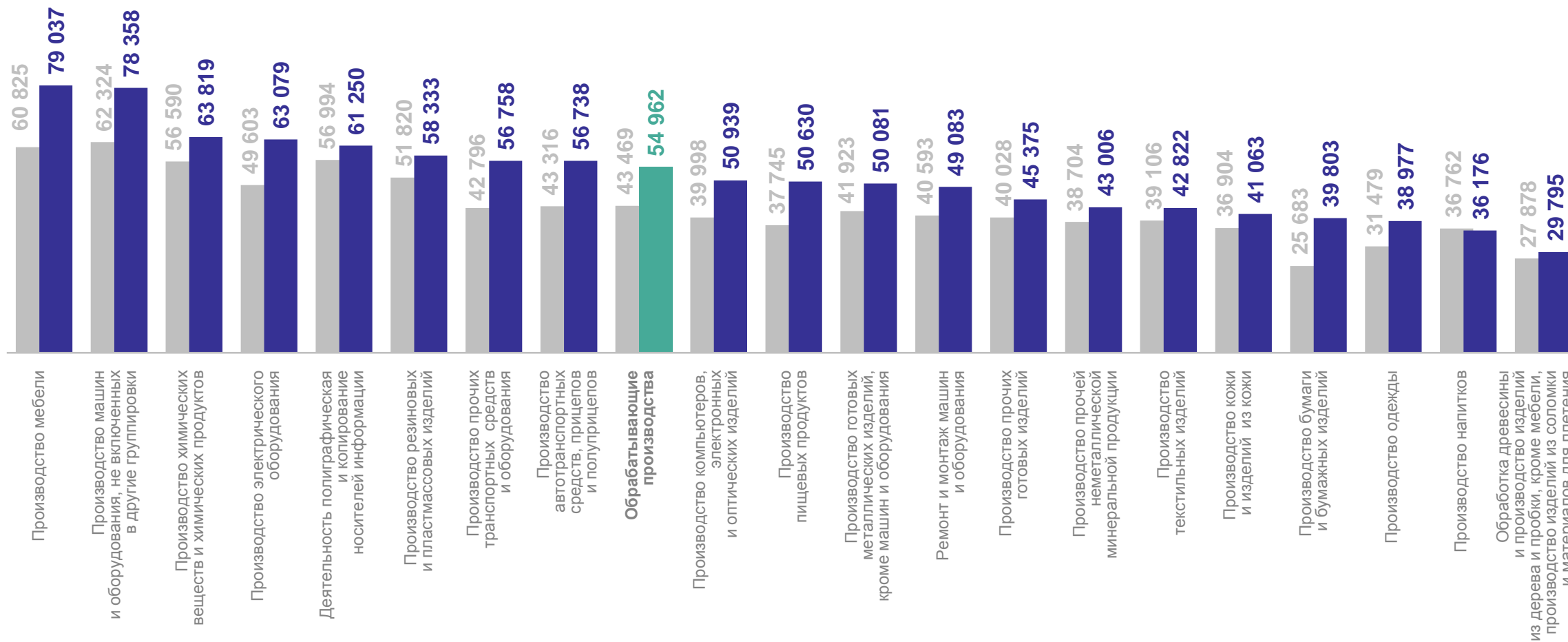


● Январь 2023 г. ● Январь 2024 г.

СРЕДНЕМЕСЯЧНАЯ НАЧИСЛЕННАЯ ЗАРАБОТНАЯ ПЛАТА РАБОТНИКОВ ОРГАНИЗАЦИЙ

по видам обрабатывающих производств; рублей

ПСКОВСТАТ

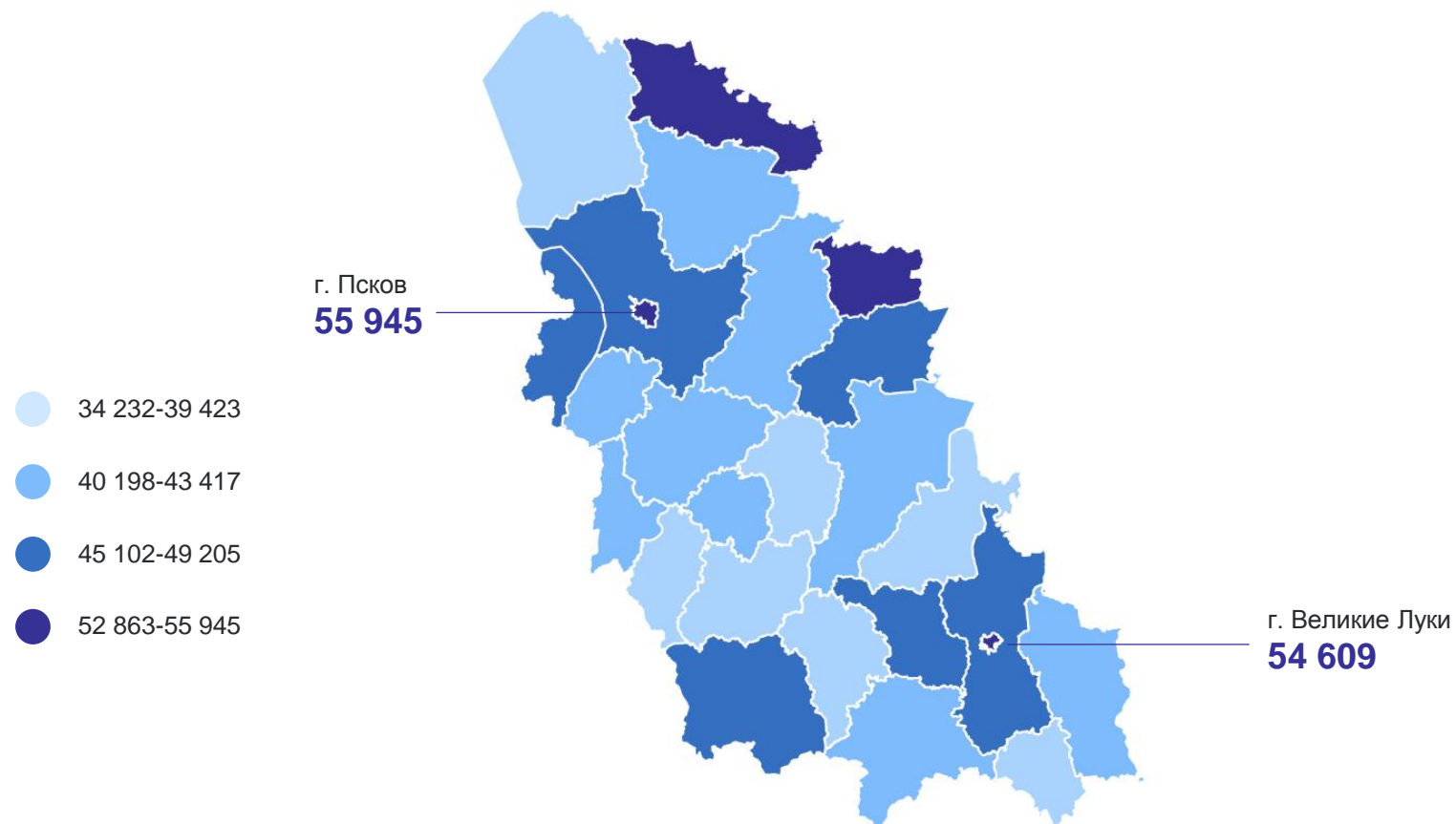


● Январь 2023 г. ● Январь 2024 г.

СРЕДНЕМЕСЯЧНАЯ НАЧИСЛЕННАЯ ЗАРАБОТНАЯ ПЛАТА РАБОТНИКОВ ОРГАНИЗАЦИЙ*

рублей

ПСКОВСТАТ



Псковская
область

51 131 рубль

4

муниципальных
образования
больше, чем по области

22

муниципальных
образования
меньше, чем по области

* По организациям, не относящимся к субъектам малого предпринимательства, средняя численность работников, которых превышает 15 человек.

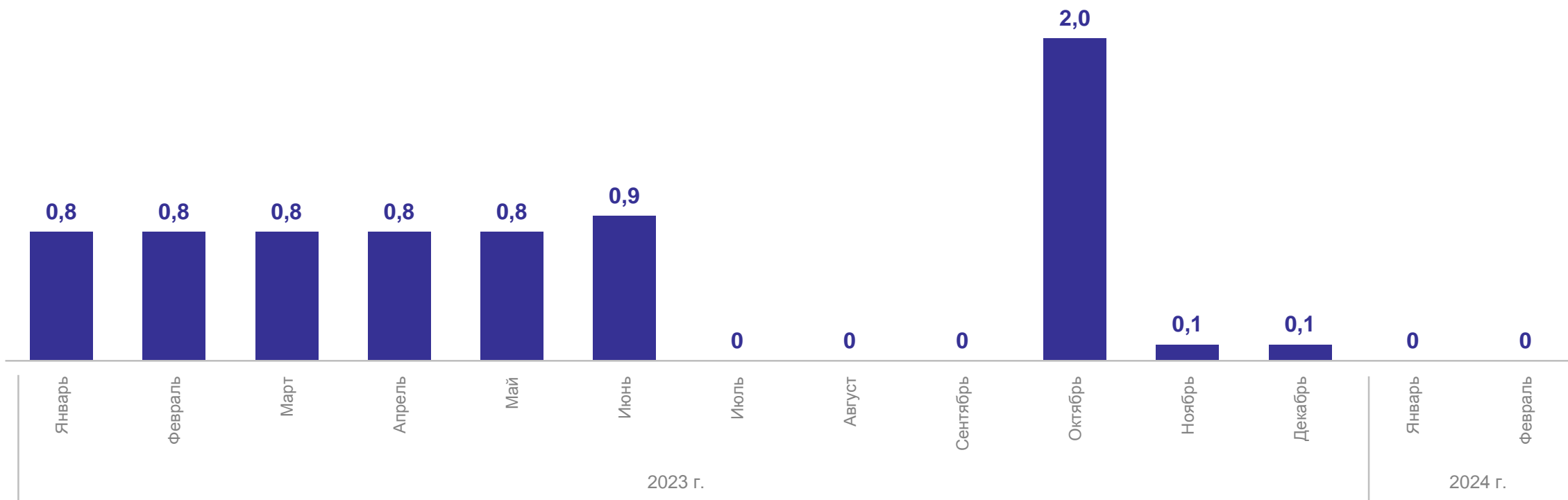
3

**Просроченная задолженность
по заработной плате**

ДИНАМИКА ПРОСРОЧЕННОЙ ЗАДОЛЖЕННОСТИ ПО ЗАРАБОТНОЙ ПЛАТЕ*

на 1 число месяца, млн рублей

ПСКОВСТАТ



* Кроме субъектов малого предпринимательства, по наблюдаемым видам экономической деятельности.