



ТЕРРИТОРИАЛЬНЫЙ ОРГАН
ФЕДЕРАЛЬНОЙ СЛУЖБЫ
ГОСУДАРСТВЕННОЙ СТАТИСТИКИ
ПО ПСКОВСКОЙ ОБЛАСТИ

ТОРГОВЛЯ, ОБЩЕСТВЕННОЕ ПИТАНИЕ И ПЛАТНЫЕ УСЛУГИ НАСЕЛЕНИЮ

за январь – декабрь 2023 года

12.02.2024

Отдел статистики рыночных услуг, труда, образования, науки и инноваций

СОДЕРЖАНИЕ

Оборот розничной торговли	3
Оборот оптовой торговли	8
Оборот общественного питания	10
Платные услуги населению	12

1

Оборот розничной торговли

Январь – декабрь 2023 г.

173 684,9 млн рублей

102,3%

к январю – декабрю 2022 года в сопоставимых ценах

Декабрь 2023 г.

17 208,6 млн рублей

105,3%

к декабрю 2022 года в сопоставимых ценах

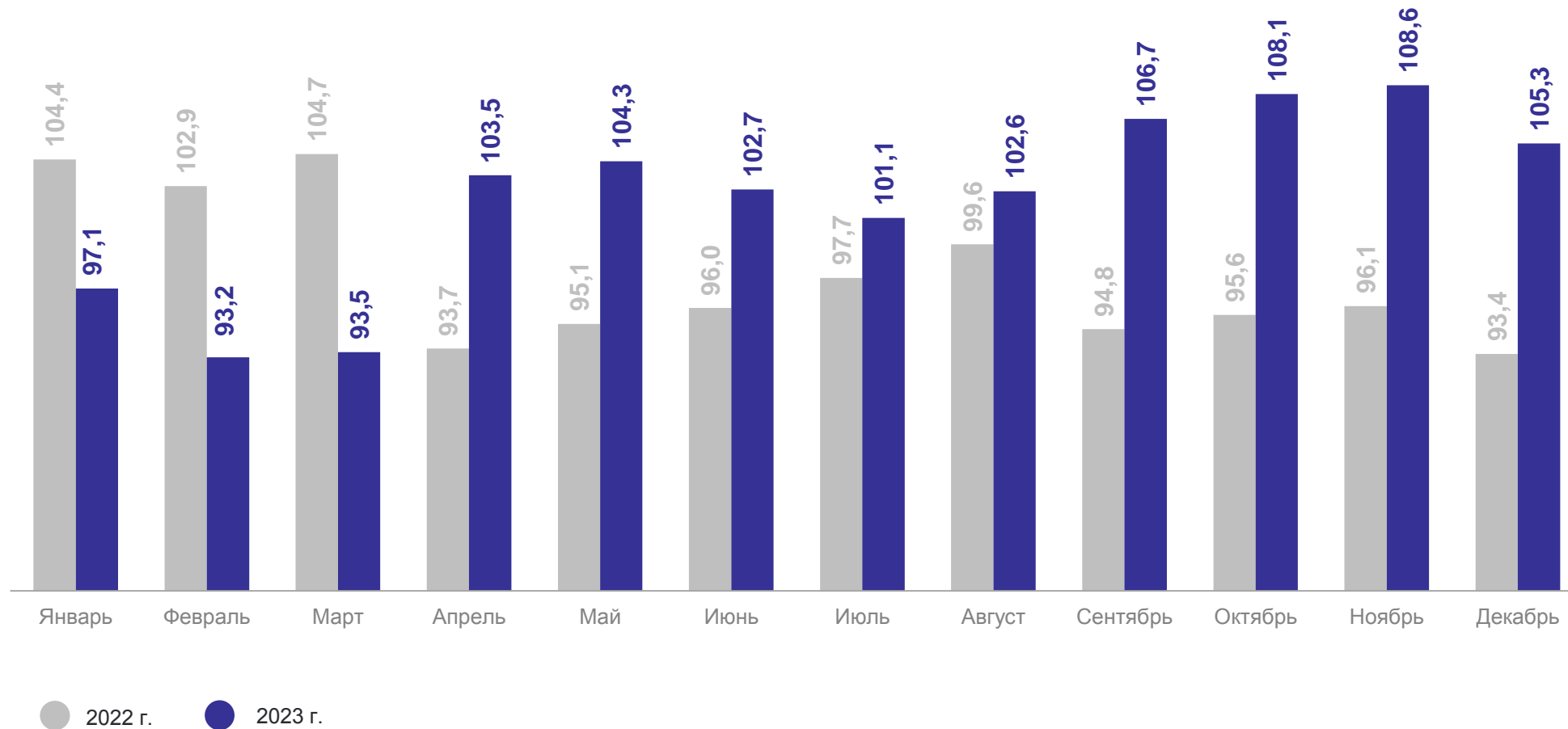
Структура формирования оборота розничной торговли
в январе – декабре 2023 г.,
в % к итогу



ДИНАМИКА ОБОРОТА РОЗНИЧНОЙ ТОРГОВЛИ

в % к соответствующему периоду предыдущего года; в сопоставимых ценах

ПСКОВСТАТ



Пищевыми продуктами, включая напитки,
и табачными изделиями

Январь – декабрь 2023 г.

83 406,6 млн рублей

102,8%

к январю – декабрю 2022 года
в сопоставимых ценах

Декабрь 2023 г.

8 388,8 млн рублей

102,0%

к декабрю 2022 года
в сопоставимых ценах

Непродовольственными товарами

Январь – декабрь 2023 г.

90 278,3 млн рублей

101,8%

к январю – декабрю 2022 года
в сопоставимых ценах

Декабрь 2023 г.

8 819,8 млн рублей

108,6%

к декабрю 2022 года
в сопоставимых ценах

ТОВАРНЫЕ ЗАПАСЫ В ОРГАНИЗАЦИЯХ РОЗНИЧНОЙ ТОРГОВЛИ

дней

ПСКОВСТАТ

На 1 января 2024 г.

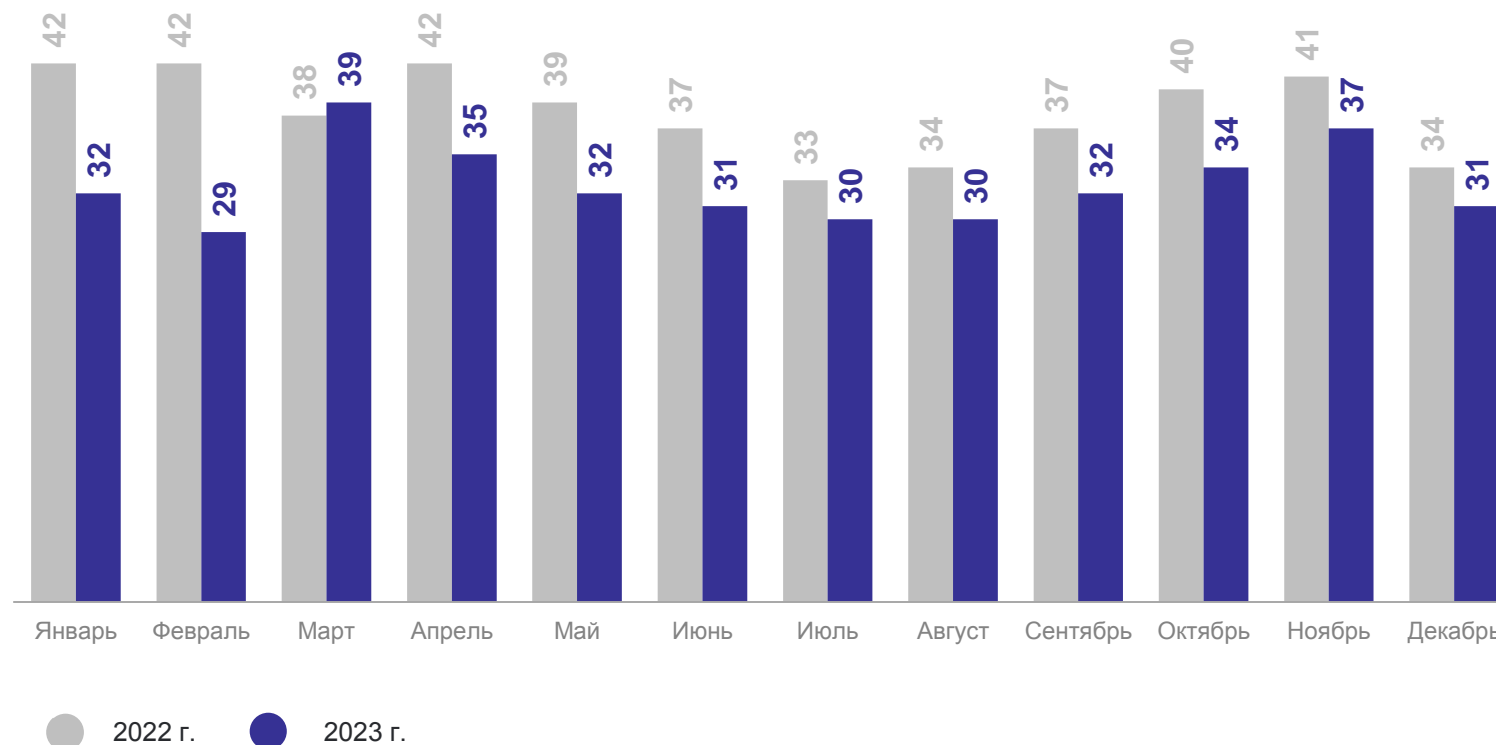
11 015,9 млн рублей

92,6%

к 1 января 2023 г. в сопоставимых ценах

93,3%

к 1 декабря 2023 г. в сопоставимых ценах



2

Оборот оптовой торговли

Январь – декабрь 2023 г.

124 849,8 млн рублей

107,0%

к январю – декабрю 2022 г. в сопоставимых ценах

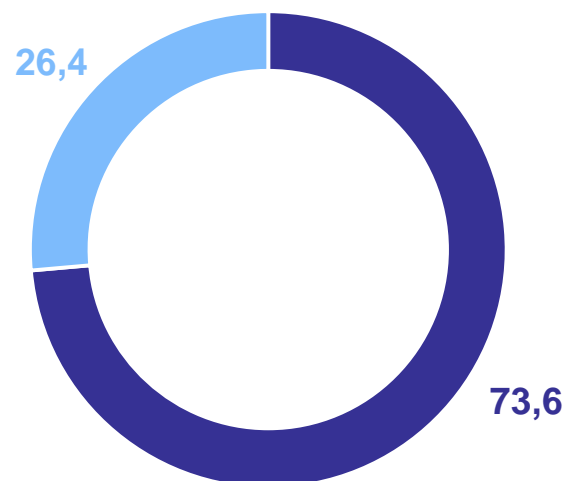
Декабрь 2023 г.

11 574,1 млн рублей

112,6%

к декабрю 2022 г. в сопоставимых ценах

Структура оборота оптовой торговли в январе – декабре 2023 г.
по видам деятельности,
в % к итогу



- Организации и индивидуальные предприниматели с основным видом экономической деятельности «Торговля оптовая, кроме оптовой торговли автотранспортными средствами и мотоциклами» (46 класс по ОКВЭД2)
- Организации других видов экономической деятельности

3

Оборот общественного питания

Январь – декабрь 2023 г.

9 146,6 млн рублей

112,2%

к январю – декабрю 2022 г. в сопоставимых ценах

Декабрь 2023 г.

876,4 млн рублей

114,4%

к декабрю 2022 г. в сопоставимых ценах

Структура формирования оборота общественного питания в январе – декабре 2023 г., в % к итогу



4

Платные услуги населению

ПЛАТНЫЕ УСЛУГИ НАСЕЛЕНИЮ ПО ВИДАМ УСЛУГ

в % к соответствующему периоду предыдущего года; в сопоставимых ценах

ПСКОВСТАТ

Объем платных услуг населению

37 091,4 млн рублей

январь – декабрь 2023 г.

3 376,4 млн рублей

декабрь 2023 г.

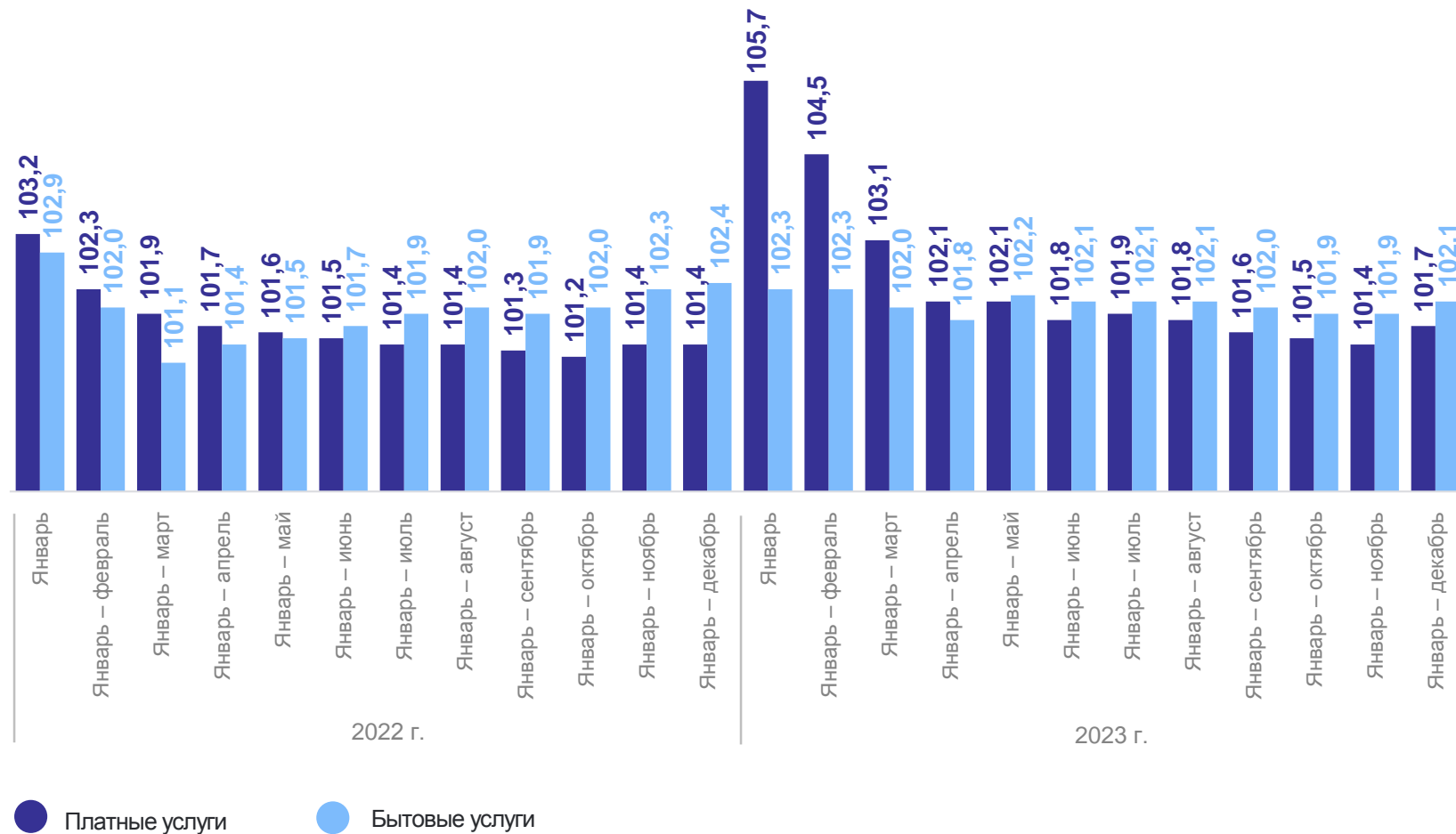
Объем бытовых услуг населению

4 481,8 млн рублей

январь – декабрь 2023 г.

408,9 млн рублей

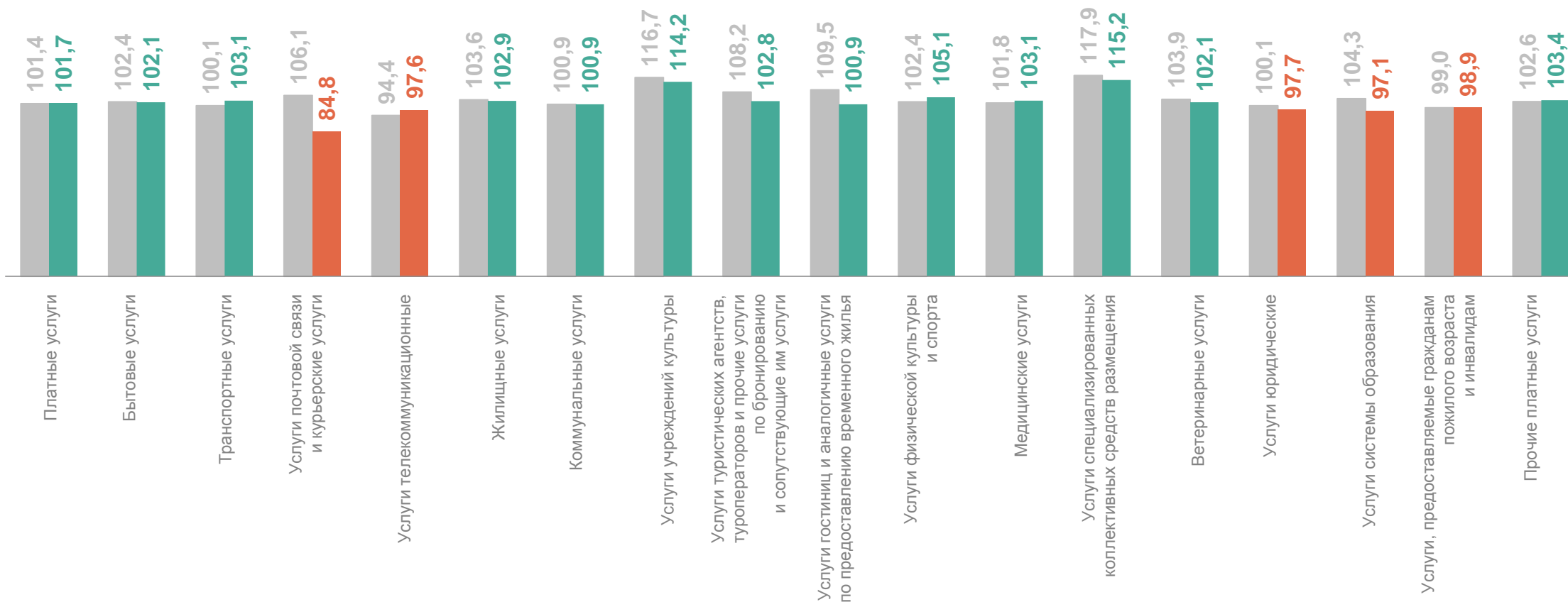
декабрь 2023 г.



ПЛАТНЫЕ УСЛУГИ НАСЕЛЕНИЮ ПО ВИДАМ УСЛУГ

в % к соответствующему периоду предыдущего года; в сопоставимых ценах

ПСКОВСТАТ

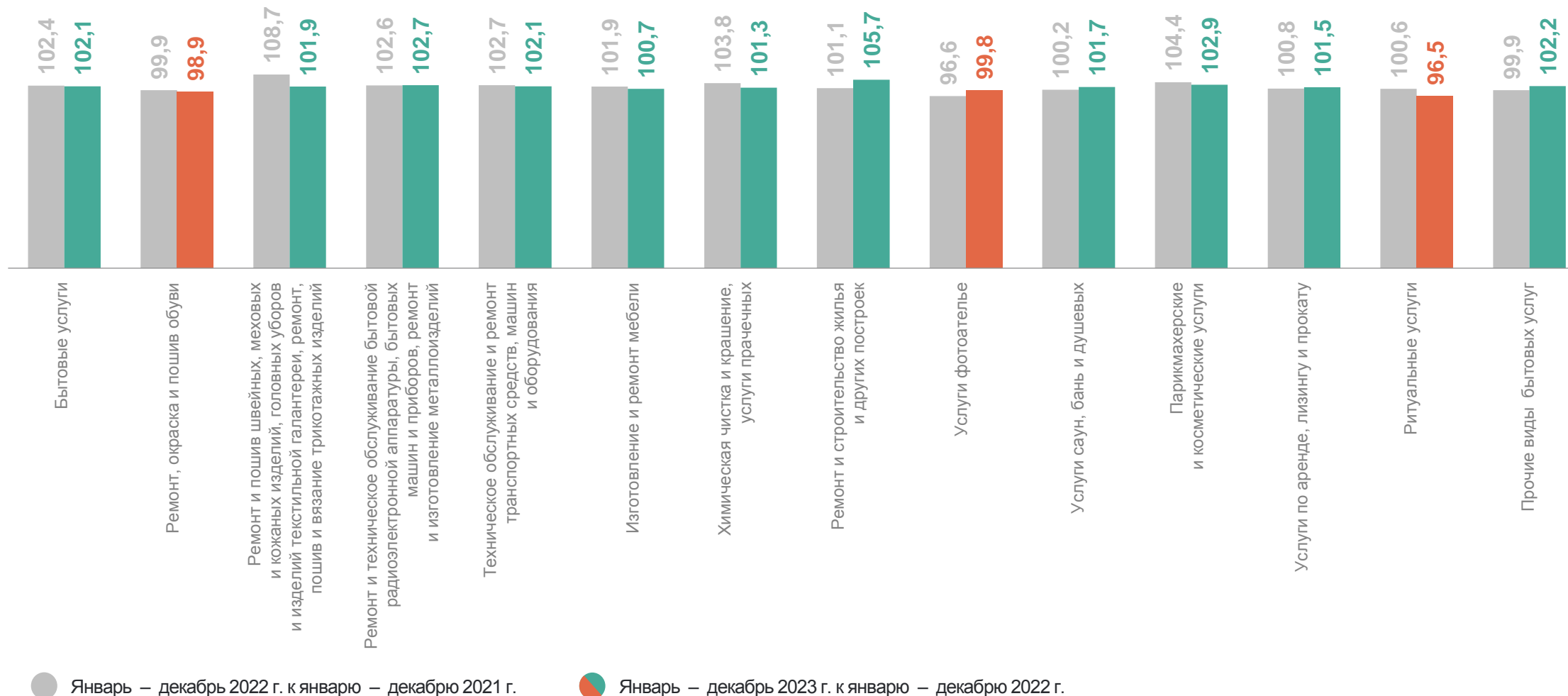


● Январь – декабрь 2022 г. к январю – декабрю 2021 г. ● Январь – декабрь 2023 г. к январю – декабрю 2022 г.

БЫТОВЫЕ УСЛУГИ НАСЕЛЕНИЮ ПО ВИДАМ УСЛУГ

в % к соответствующему периоду предыдущего года; в сопоставимых ценах

ПСКОВСТАТ



СТРУКТУРА ПЛАТНЫХ УСЛУГ НАСЕЛЕНИЮ

в процентах к итогу

ПСКОВСТАТ

