



ФЕДЕРАЛЬНАЯ СЛУЖБА  
ГОСУДАРСТВЕННОЙ СТАТИСТИКИ

# Численность и заработная плата работников организаций Псковской области



за октябрь 2023 года



ФЕДЕРАЛЬНАЯ СЛУЖБА  
ГОСУДАРСТВЕННОЙ СТАТИСТИКИ

# Численность и заработная плата работников организаций Псковской области

Псковстат

за октябрь 2023 года

- 01 Среднесписочная численность работников организаций
- 02 Заработная плата работников организаций
- 03 Просроченная задолженность по заработной плате



# СРЕДНЕСПИСОЧНАЯ ЧИСЛЕННОСТЬ РАБОТНИКОВ ОРГАНИЗАЦИЙ<sup>1)</sup>

ЧЕЛОВЕК

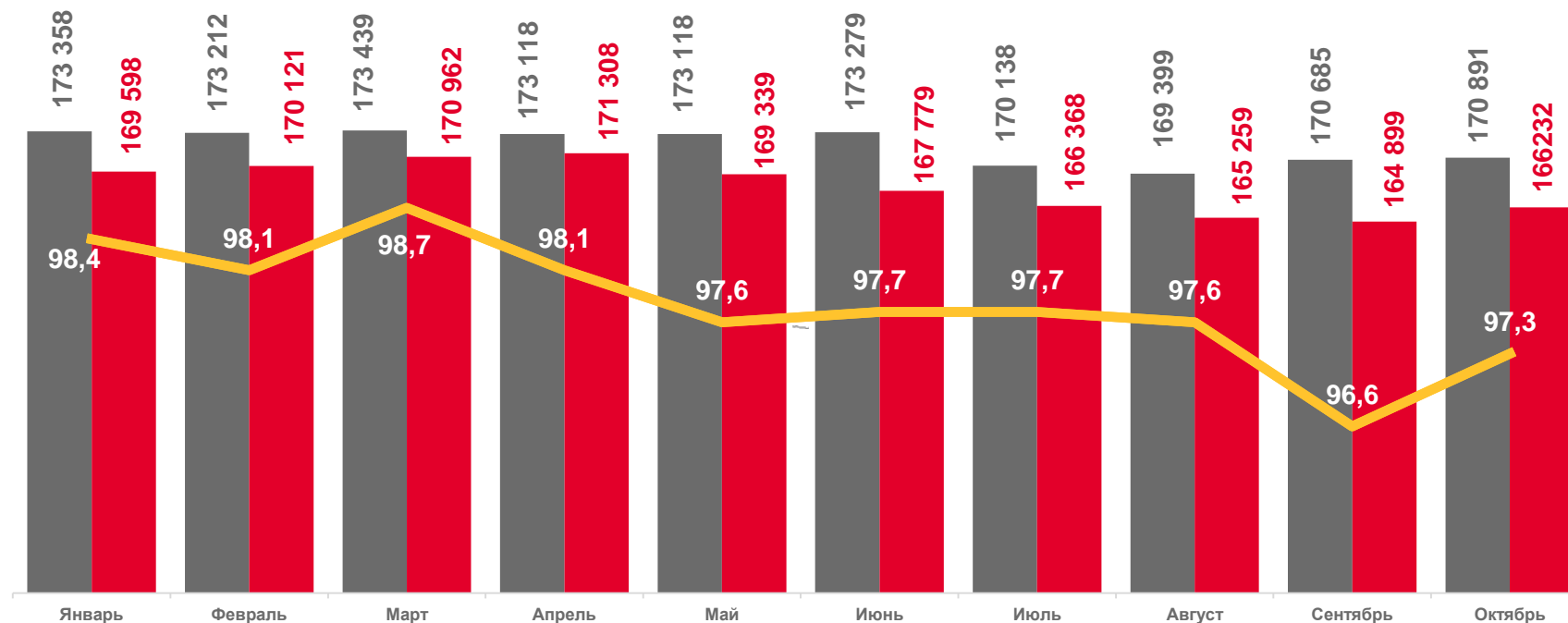
Октябрь 2023 г.

**166,2** тыс. человек

Среднесписочная численность работников

**▲ 0,8%**

к сентябрю 2023 г.



- Среднесписочная численность работников организаций, 2022 год
- Среднесписочная численность работников организаций, 2023 год
- ~ в % к соответствующему месяцу предыдущего года

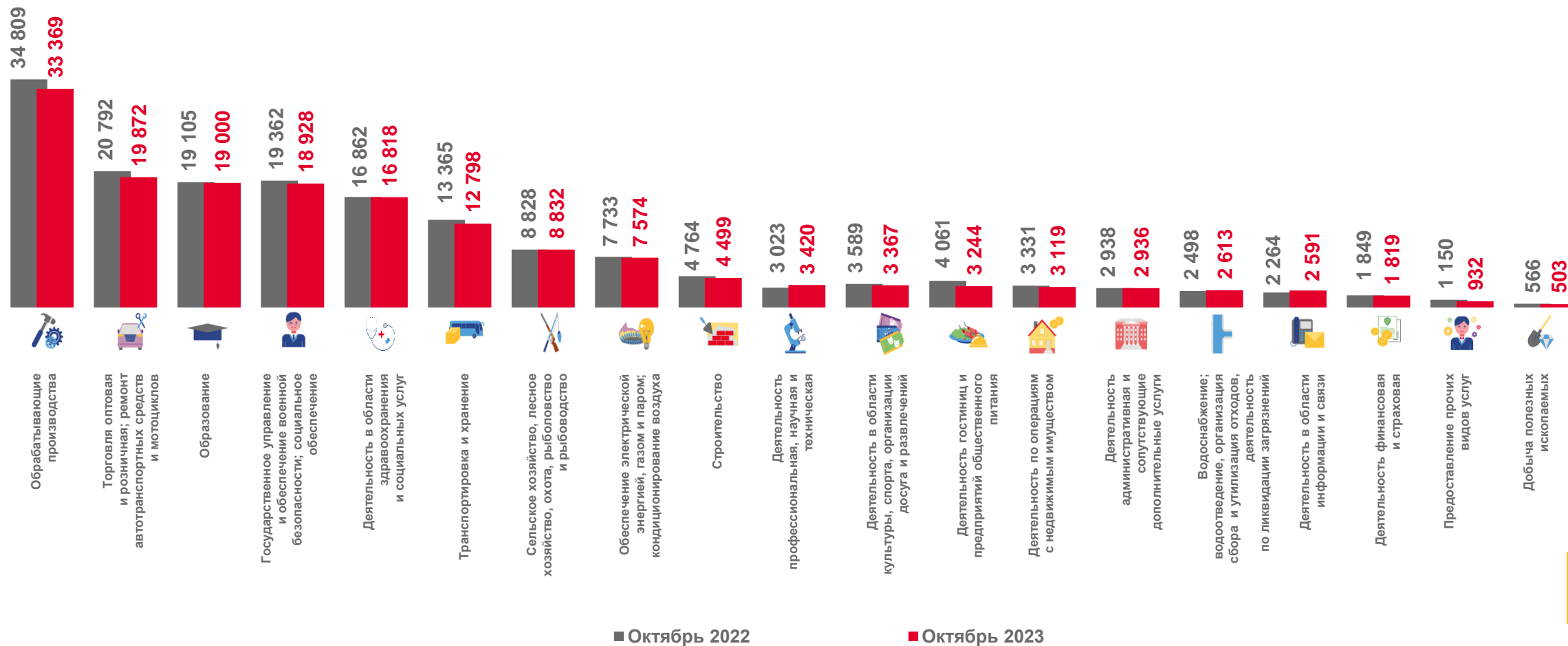
<sup>1)</sup> По сопоставимому кругу организаций.





# СРЕДНЕСПИСОЧНАЯ ЧИСЛЕННОСТЬ РАБОТНИКОВ ОРГАНИЗАЦИЙ<sup>1)</sup>

ПО ВИДАМ ЭКОНОМИЧЕСКОЙ ДЕЯТЕЛЬНОСТИ; ЧЕЛОВЕК



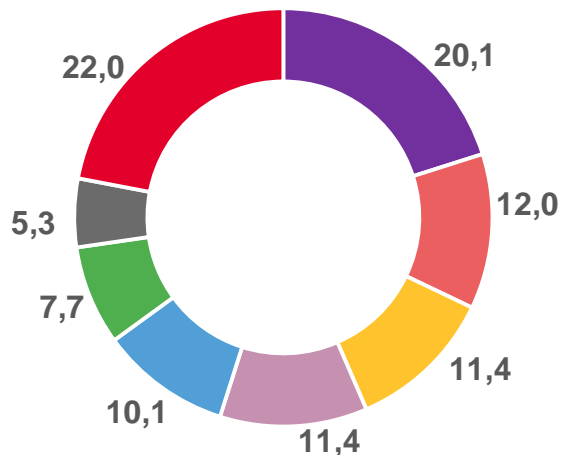
<sup>1)</sup> По сопоставимому кругу организаций.





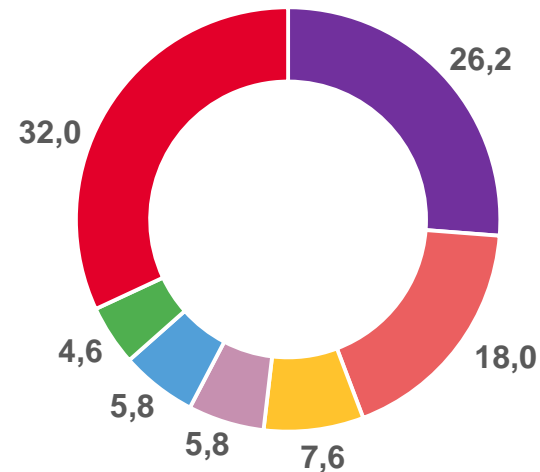
# СТРУКТУРА СРЕДНЕСПИСОЧНОЙ ЧИСЛЕННОСТИ РАБОТНИКОВ

По видам экономической деятельности,  
в % к итогу



- Обработывающие производства
- Торговля оптовая и розничная; ремонт автотранспортных средств и мотоциклов
- Государственное управление и обеспечение военной безопасности; социальное обеспечение
- Образование
- Деятельность в области здравоохранения и социальных услуг
- Транспортировка и хранение
- Сельское, лесное хозяйство, охота, рыболовство и рыбоводство
- Другие виды деятельности

По видам обрабатывающих производств,  
в % к итогу по обрабатывающим производствам



- Производство пищевых продуктов
- Производство электрического оборудования
- Производство машин и оборудования, не включенных в другие группировки
- Производство прочей неметаллической минеральной продукции
- Производство одежды
- Производство мебели
- Другие виды деятельности



# СРЕДНЕСПИСОЧНАЯ ЧИСЛЕННОСТЬ РАБОТНИКОВ ОРГАНИЗАЦИЙ ПО МУНИЦИПАЛЬНЫМ РАЙОНАМ И ГОРОДСКИМ ОКРУГАМ<sup>1)</sup>

ЧЕЛОВЕК

- 3056-5386
- 1147-2899
- 870-949
- 386-779



**125 004**  Псковская область

**49 983**  г. Псков

**40,0%**  
в % к итогу

**27 595**  г. Великие Луки

**22,1%**  
в % к итогу

<sup>1)</sup> По организациям, не относящимся к субъектам малого предпринимательства, средняя численность работников, которых превышает 15 человек.



# ЗАРАБОТНАЯ ПЛАТА РАБОТНИКОВ ОРГАНИЗАЦИЙ<sup>1)</sup>

В % К ПРЕДЫДУЩЕМУ МЕСЯЦУ

Октябрь 2023 г.

**45 647** рублей

Среднемесячная начисленная заработная плата

**▲ 4,2%** к сентябрю 2023г.

Темп роста (снижения)

**▲ 3,5%** к сентябрю 2023г.

Реальная заработная плата



Среднемесячная номинальная начисленная заработная плата



Реальная заработная плата

<sup>1)</sup> По сопоставимому кругу организаций.



# ЗАРАБОТНАЯ ПЛАТА РАБОТНИКОВ ОРГАНИЗАЦИЙ<sup>1)</sup>

В % К СООТВЕТСТВУЮЩЕМУ МЕСЯЦУ ПРЕДЫДУЩЕГО ГОДА



Январь-октябрь 2023 г.

**43 110** рублей

Среднемесячная начисленная заработная плата

**▲ 13,8%** к январю-октябрю 2022 г.

Темп роста (снижения)

**▲ 8,3%** к январю-октябрю 2022 г.

Реальная заработная плата



2022

2023



Среднемесячная номинальная начисленная заработная плата



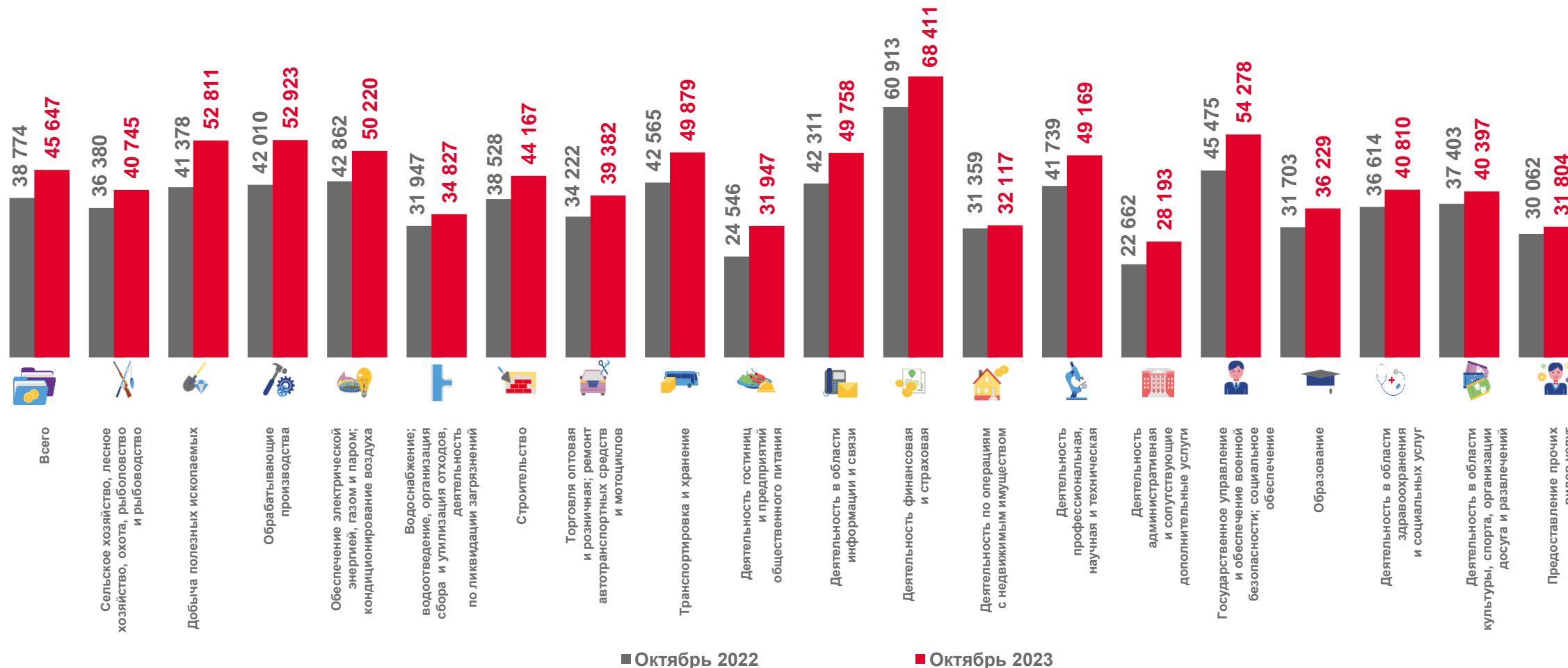
Реальная заработная плата

<sup>1)</sup> По сопоставимому кругу организаций.





# СРЕДНЕМЕСЯЧНАЯ НАЧИСЛЕННАЯ ЗАРАБОТНАЯ ПЛАТА РАБОТНИКОВ ОРГАНИЗАЦИЙ<sup>1)</sup> ПО ВИДАМ ЭКОНОМИЧЕСКОЙ ДЕЯТЕЛЬНОСТИ; РУБЛЕЙ



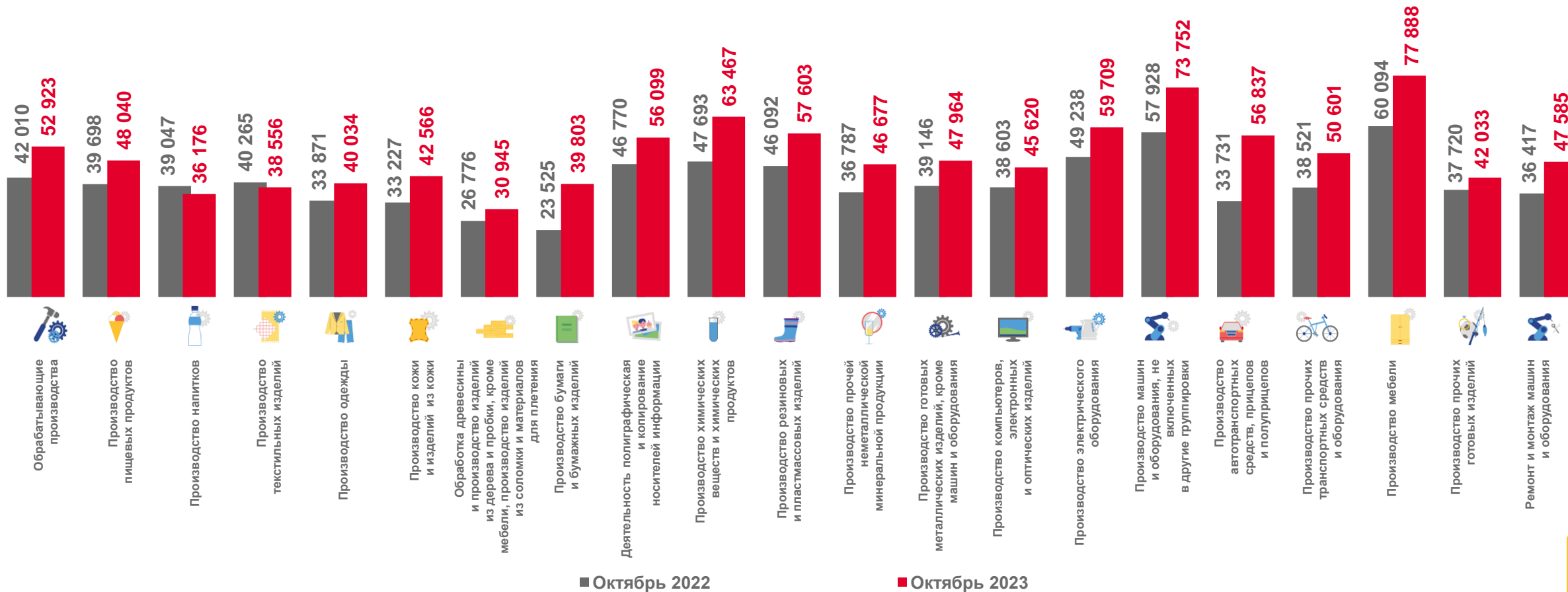
<sup>1)</sup> По сопоставимому кругу организаций.





# СРЕДНЕМЕСЯЧНАЯ НАЧИСЛЕННАЯ ЗАРАБОТНАЯ ПЛАТА РАБОТНИКОВ ОРГАНИЗАЦИЙ<sup>1)</sup>

ПО ВИДАМ ОБРАБАТЫВАЮЩИХ ПРОИЗВОДСТВ; РУБЛЕЙ



<sup>1)</sup> По сопоставимому кругу организаций.

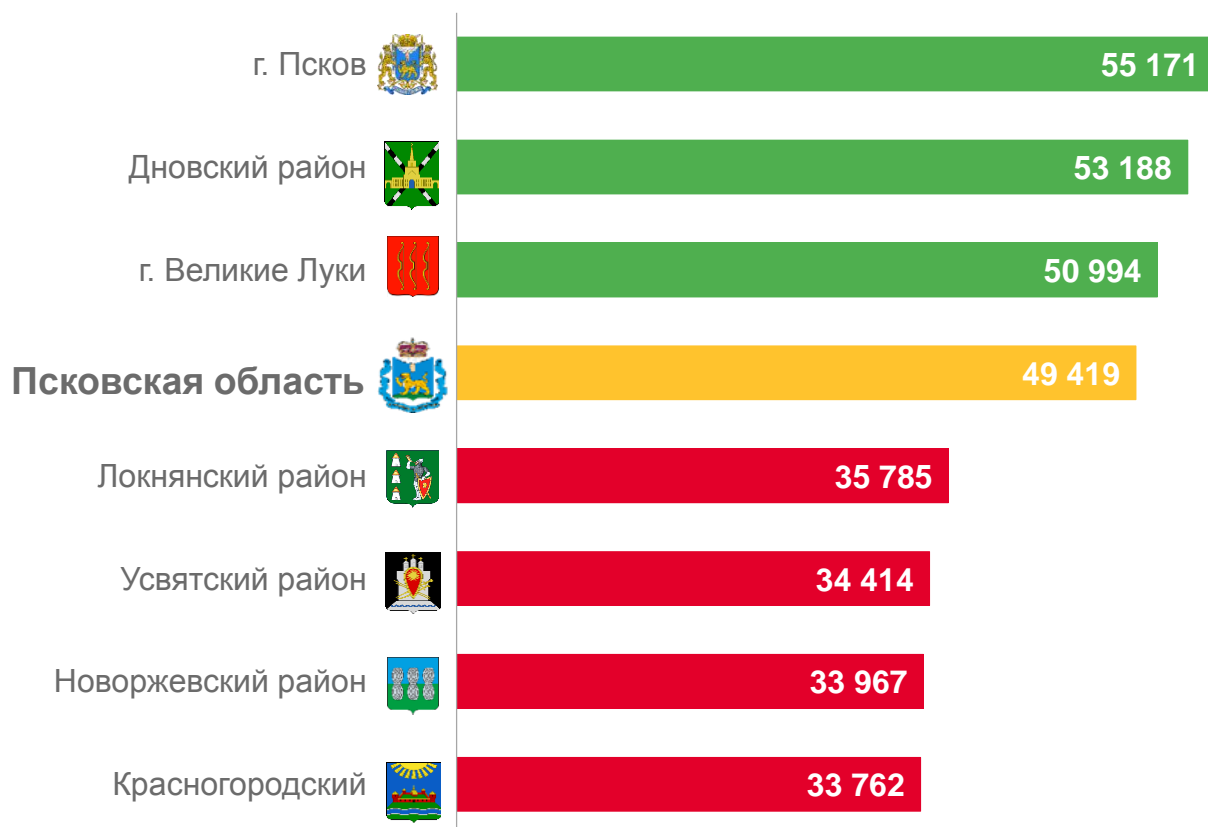




# СРЕДНЕМЕСЯЧНАЯ НАЧИСЛЕННАЯ ЗАРАБОТНАЯ ПЛАТА РАБОТНИКОВ ОРГАНИЗАЦИЙ<sup>1)</sup>

РУБЛЕЙ

Муниципальные районы и городские округа с наибольшими и наименьшими значениями показателя



**1** муниципальный район

**2** городских округа

значение показателя **больше**, чем по области

**23** муниципальных района

значение показателя **меньше**, чем по области

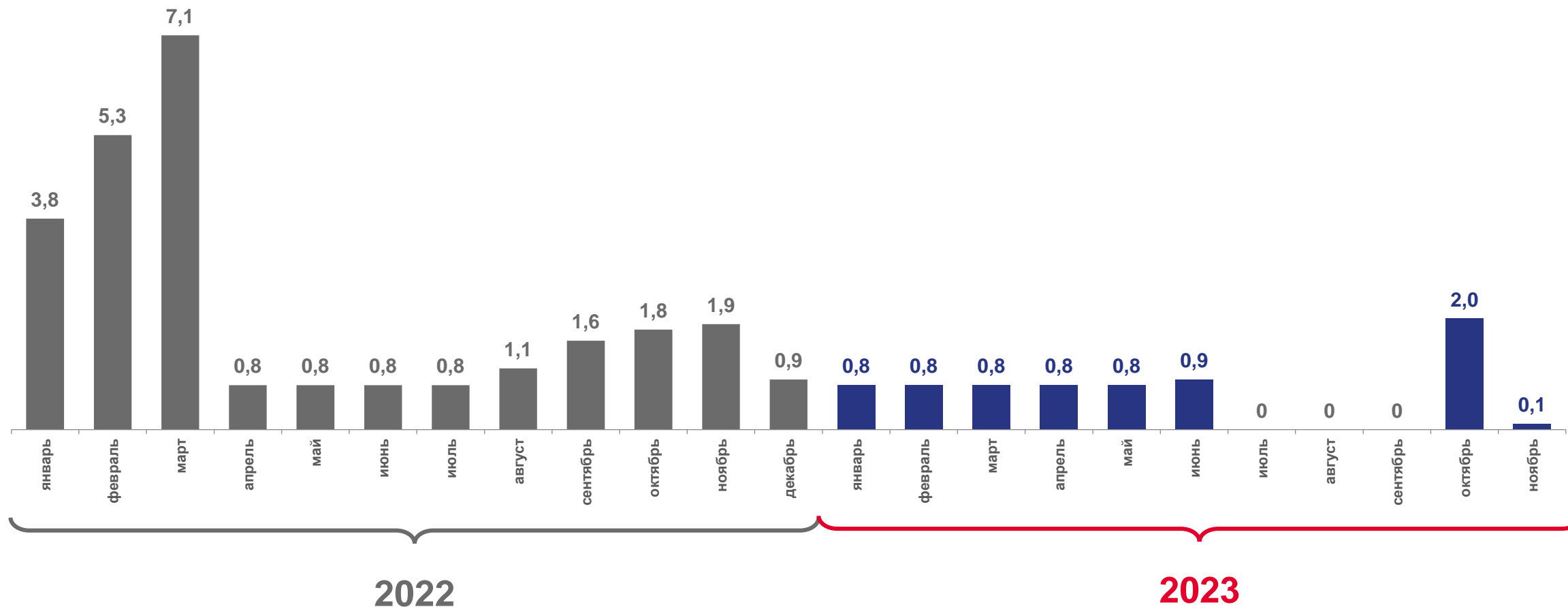
<sup>1)</sup> По организациям, не относящимся к субъектам малого предпринимательства, средняя численность работников, которых превышает 15 человек.





# ДИНАМИКА ПРОСРОЧЕННОЙ ЗАДОЛЖЕННОСТИ ПО ЗАРАБОТНОЙ ПЛАТЕ<sup>1)</sup>

НА 1 ЧИСЛО МЕСЯЦА, МЛН РУБЛЕЙ



<sup>1)</sup> Кроме субъектов малого предпринимательства, по наблюдаемым видам экономической деятельности.





# СТРУКТУРА ПРОСРОЧЕННОЙ ЗАДОЛЖЕННОСТИ ПО ЗАРАБОТНОЙ ПЛАТЕ<sup>1)</sup>

НА 1 НОЯБРЯ 2023 г.

Просроченная задолженность  
по заработной плате

**131** тыс.  
рублей

В том числе  
из-за отсутствия  
собственных средств

**131** тыс.  
рублей

**- 93,1%**

Изменение к 1 ноября 2022 года

100%



Долги образовавшиеся в 2023 году

<sup>1)</sup> Кроме субъектов малого предпринимательства, по наблюдаемым видам экономической деятельности.





# СТРУКТУРА ПРОСРОЧЕННОЙ ЗАДОЛЖЕННОСТИ ПО ЗАРАБОТНОЙ ПЛАТЕ<sup>1)</sup>

НА 1 НОЯБРЯ 2023 г.; ПО ВИДАМ ЭКОНОМИЧЕСКОЙ ДЕЯТЕЛЬНОСТИ

Просроченная задолженность  
по заработной плате



**ОБРАЗОВАНИЕ**

**131** тыс.  
рублей

Численность работников



**5** человек



 Образование

<sup>1)</sup> Кроме субъектов малого предпринимательства, по наблюдаемым видам экономической деятельности.

