



ФЕДЕРАЛЬНАЯ СЛУЖБА  
ГОСУДАРСТВЕННОЙ СТАТИСТИКИ

# Торговля, общественное питание и платные услуги населению Псковской области



за январь-октябрь 2023 года



ФЕДЕРАЛЬНАЯ СЛУЖБА  
ГОСУДАРСТВЕННОЙ СТАТИСТИКИ

# Торговля, общественное питание и платные услуги населению Псковской области

Псковстат

за январь-октябрь 2023 года

- 01 ОБОРОТ РОЗНИЧНОЙ ТОРГОВЛИ
- 02 ОБОРОТ ОПТОВОЙ ТОРГОВЛИ
- 03 ОБОРОТ ОБЩЕСТВЕННОГО ПИТАНИЯ
- 04 ПЛАТНЫЕ УСЛУГИ НАСЕЛЕНИЮ



# ОБОРОТ РОЗНИЧНОЙ ТОРГОВЛИ

Январь-октябрь 2023 г.

**141 439,8** млн рублей

**101,2%** ▲

к январю-октябрю 2022 г. в сопоставимых ценах

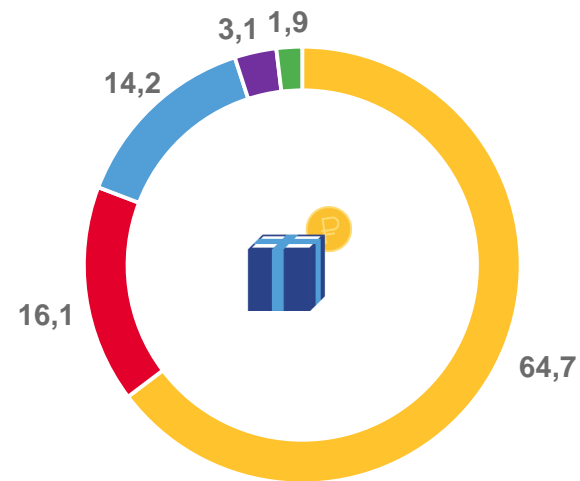
Октябрь 2023 г.

**15 234,5** млн рублей

**108,1%** ▲

к октябрю 2022 г. в сопоставимых ценах

Структура формирования оборота розничной торговли в январе-октябре 2023 г.  
в % к итогу



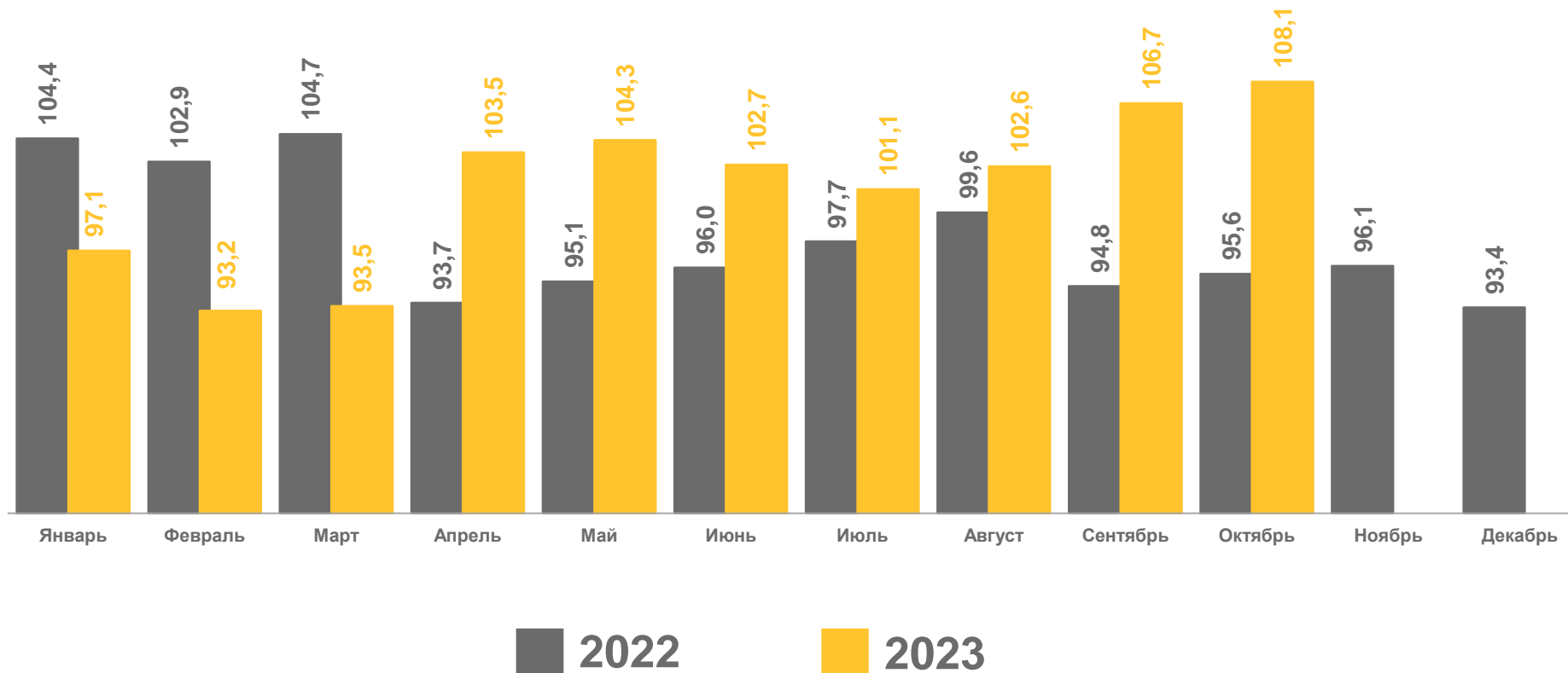
- Организации, не относящиеся к субъектам малого и среднего предпринимательства
- Малые предприятия (включая микро)
- Индивидуальные предприниматели, осуществляющие торговлю вне рынков
- Субъекты среднего предпринимательства
- Розничные рынки и ярмарки





# ДИНАМИКА ОБОРОТА РОЗНИЧНОЙ ТОРГОВЛИ

В % К СООТВЕТСТВУЮЩЕМУ ПЕРИОДУ ПРЕДЫДУЩЕГО ГОДА; В СОПОСТАВИМЫХ ЦЕНАХ





# ФОРМИРОВАНИЕ ОБОРОТА РОЗНИЧНОЙ ТОРГОВЛИ



Пищевыми продуктами, включая напитки,  
и табачными изделиями



Непродовольственными товарами

Январь-октябрь 2023 г.

**68 219,5** млн  
рублей

**102,9%** ▲

к январю-октябрю 2022 г. в сопоставимых ценах

**73 220,3** млн  
рублей

**99,8%** ▼

к январю-октябрю 2022 г. в сопоставимых ценах

Октябрь 2023 г.

**6 835,6** млн  
рублей

**100,7%** ▲

к октябрю 2022 г. в сопоставимых ценах

**8 398,9** млн  
рублей

**114,8%** ▲

к октябрю 2022 г. в сопоставимых ценах





# ТОВАРНЫЕ ЗАПАСЫ В ОРГАНИЗАЦИЯХ РОЗНИЧНОЙ ТОРГОВЛИ

ДНЕЙ

На 1 ноября 2023 г.

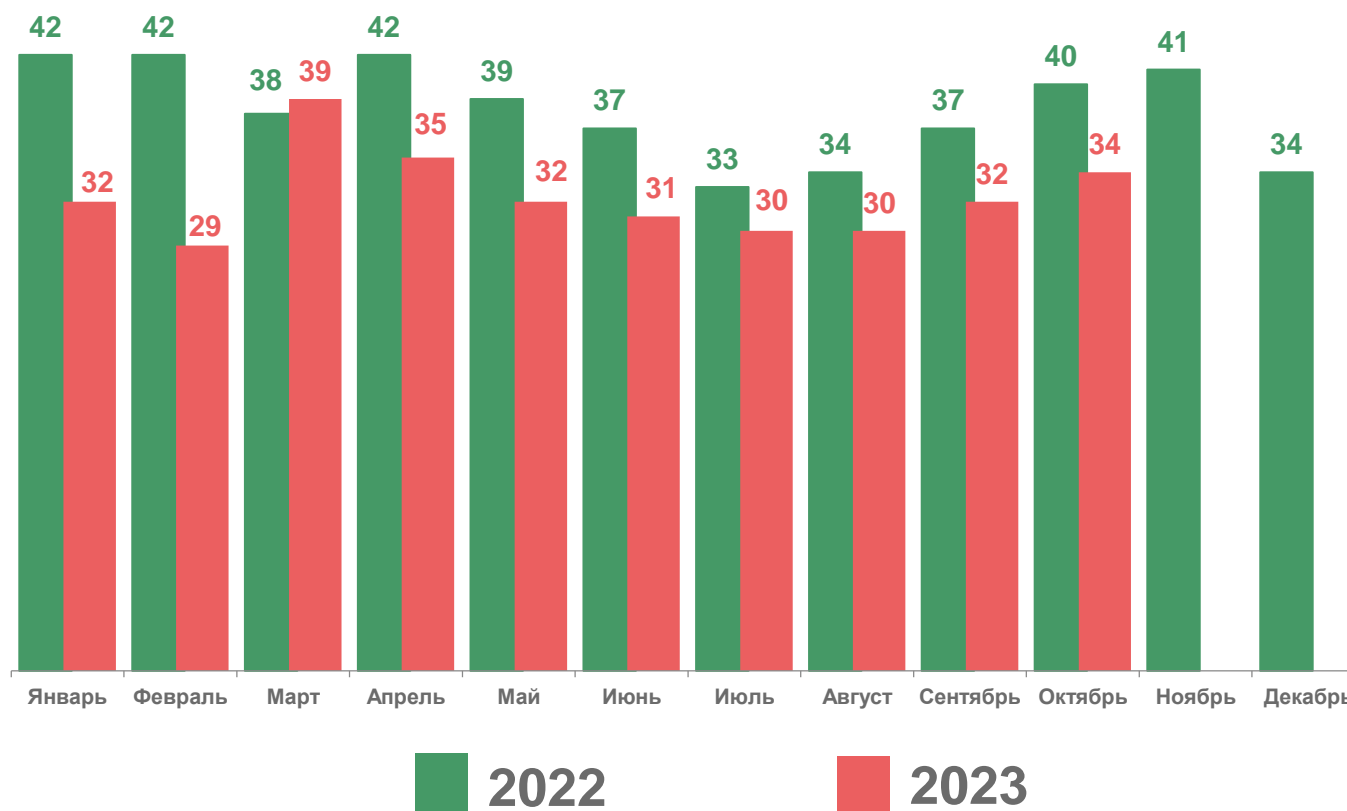
**10 652,7** млн рублей

**90,8%** ▼

к 1 ноября 2022 г. в сопоставимых ценах

**102,1%** ▲

к 1 октября 2023 г. в сопоставимых ценах





# ОБОРОТ ОПТОВОЙ ТОРГОВЛИ

Январь-октябрь 2023 г.

**102 317,8** млн рублей

**106,2%** ▲

к январю-октябрю 2022 г. в сопоставимых ценах

Октябрь 2023 г.

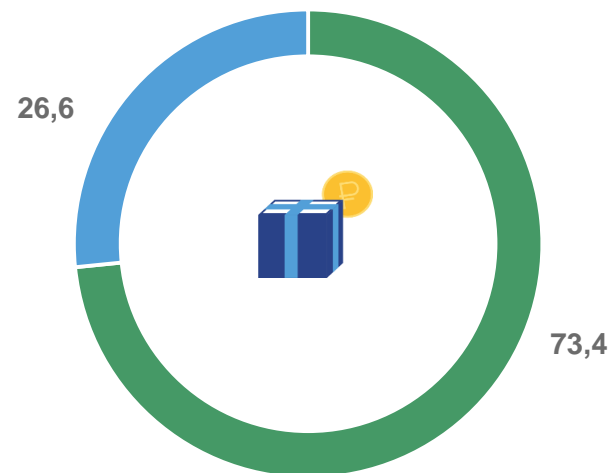
**11 049,3** млн рублей

**105,7%** ▲

к октябрю 2022 г. в сопоставимых ценах

Структура оборота оптовой торговли в январе-октябре 2023 г. по видам деятельности

в % к итогу



- Организации и индивидуальные предприниматели с основным видом экономической деятельности «Торговля оптовая, кроме оптовой торговли автотранспортными средствами и мотоциклами» (46 класс по ОКВЭД2)
- Организации других видов экономической деятельности





# ОБОРОТ ОБЩЕСТВЕННОГО ПИТАНИЯ

Январь-октябрь 2023 г.

**7 449,0** млн рублей

**112,3%** ▲

к январю-октябрю 2022 г. в сопоставимых ценах

Октябрь 2023 г.

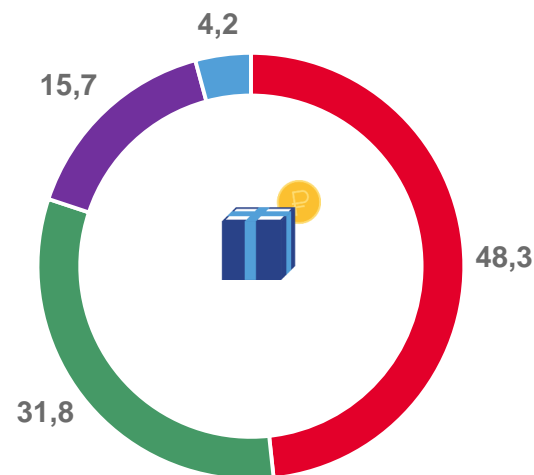
**837,9** млн рублей

**109,0%** ▲

к октябрю 2022 г. в сопоставимых ценах

Структура формирования оборота общественного питания в январе-октябре 2023 г.

в % к итогу



- Малые предприятия (включая микро)
- Организации, не относящиеся к субъектам малого и среднего предпринимательства
- Индивидуальные предприниматели, осуществляющие розничную торговлю вне рынков
- Субъекты среднего предпринимательства







# ПЛАТНЫЕ УСЛУГИ НАСЕЛЕНИЮ

В % К СООТВЕТСТВУЮЩЕМУ ПЕРИОДУ ПРЕДЫДУЩЕГО ГОДА; В СОПОСТАВИМЫХ ЦЕНАХ

## Объем платных услуг населению

**30 503,4** млн рублей

Январь-октябрь 2023 г.

**3 110,3** млн рублей

Октябрь 2023 г.

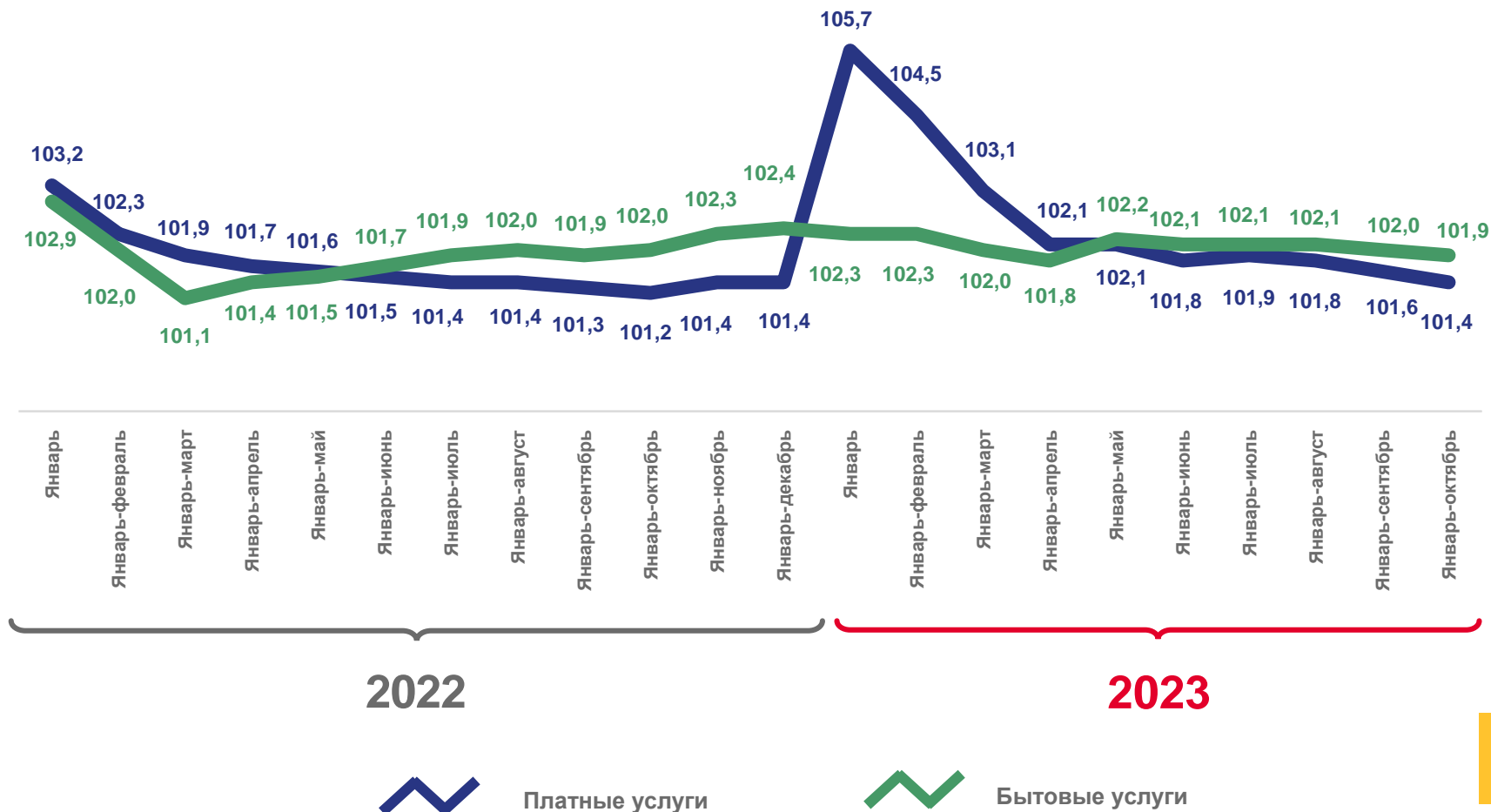
## Объем бытовых услуг населению

**3 667,7** млн рублей

Январь-октябрь 2023 г.

**398,0** млн рублей

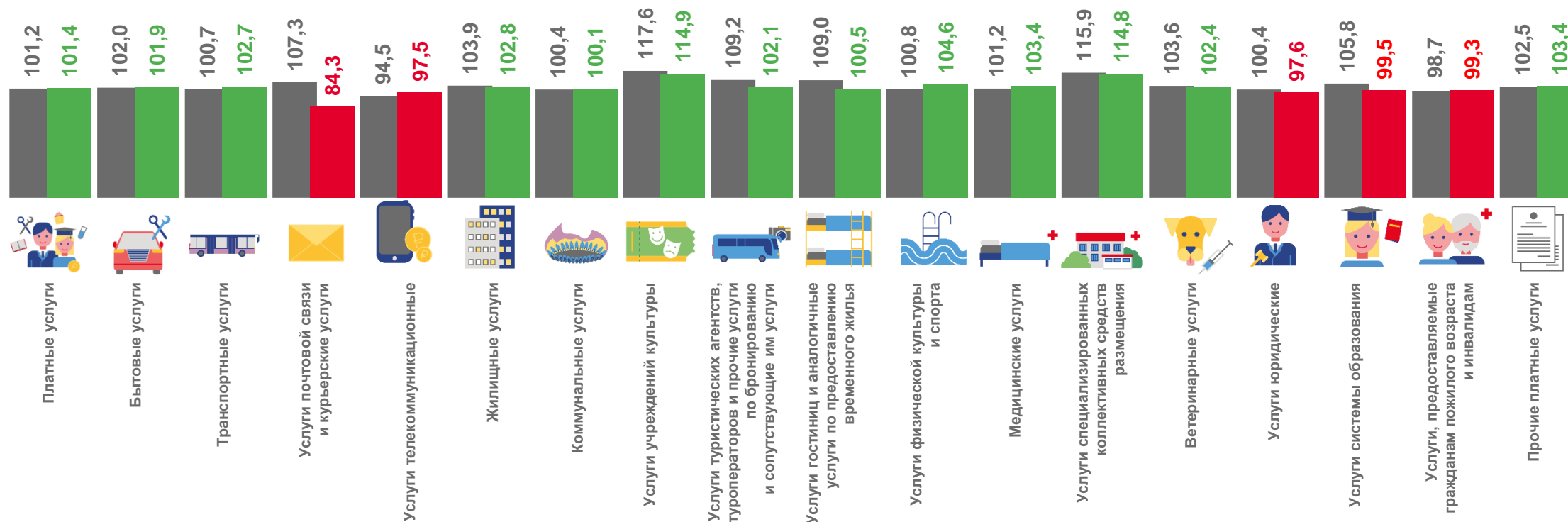
Октябрь 2023 г.





# ПЛАТНЫЕ УСЛУГИ НАСЕЛЕНИЮ ПО ВИДАМ УСЛУГ

В % К СООТВЕТСТВУЮЩЕМУ ПЕРИОДУ ПРЕДЫДУЩЕГО ГОДА; В СОПОСТАВИМЫХ ЦЕНАХ



Январь-октябрь 2022 к январю-октябрю 2021



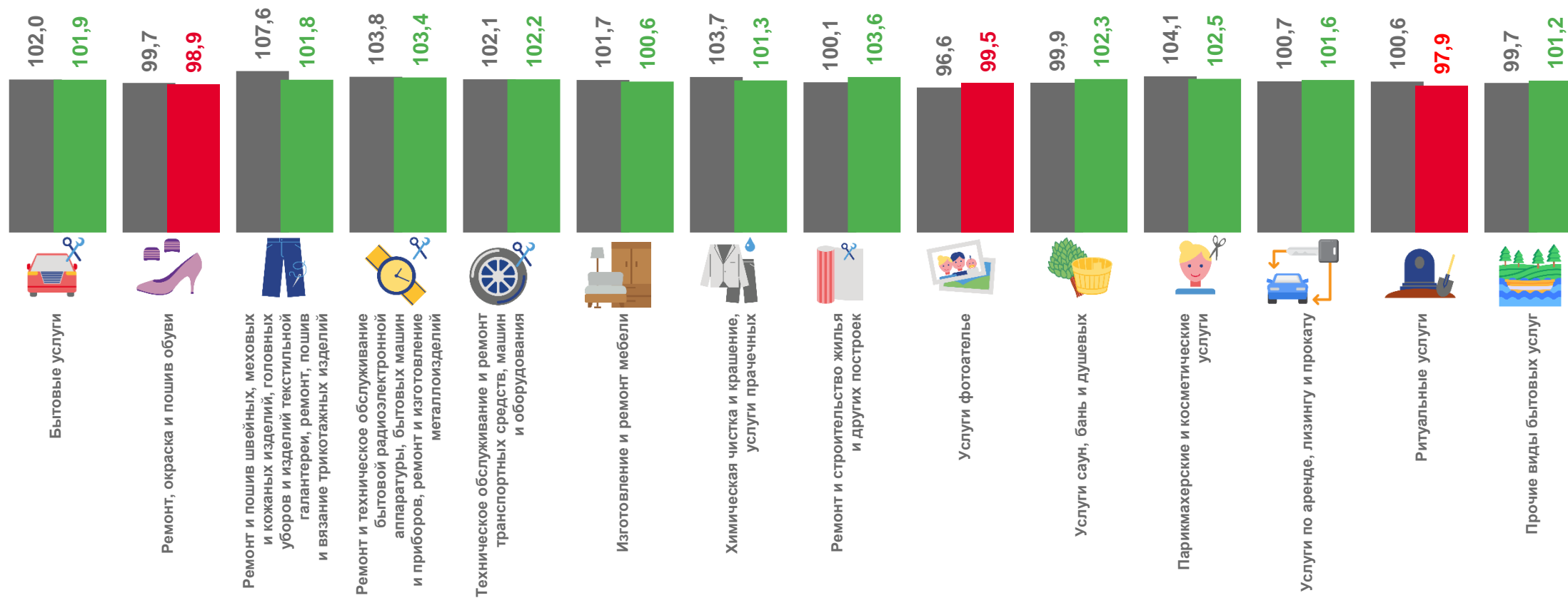
Январь-октябрь 2023 к январю-октябрю 2022





# БЫТОВЫЕ УСЛУГИ НАСЕЛЕНИЮ ПО ВИДАМ УСЛУГ

В % К СООТВЕТСТВУЮЩЕМУ ПЕРИОДУ ПРЕДЫДУЩЕГО ГОДА; В СОПОСТАВИМЫХ ЦЕНАХ



Январь-октябрь 2022 к январю-октябрю 2021



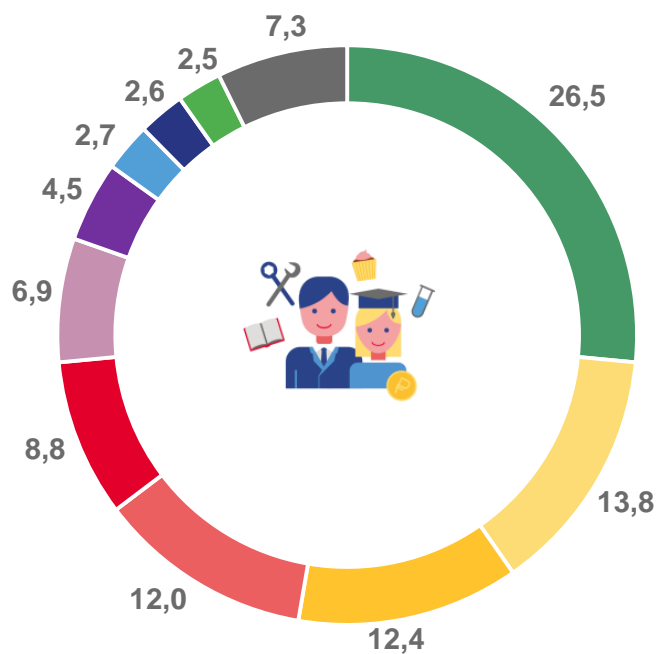
Январь-октябрь 2023 к январю-октябрю 2022





# СТРУКТУРА ПЛАТНЫХ УСЛУГ НАСЕЛЕНИЮ

ЯНВАРЬ-ОКТАБРЬ 2023 ГОДА В % К ИТОГУ



- Коммунальные
- Транспортные
- Телекоммуникационные
- Бытовые
- Жилищные
- Медицинские
- Системы образования
- Услуги гостиниц и аналогичные услуги по предоставлению временного жилья
- Услуги специализированных коллективных средств размещения
- Услуги туристических агентств, туроператоров и прочие услуги по бронированию и сопутствующие им услуги
- Прочие платные услуги

