



ФЕДЕРАЛЬНАЯ СЛУЖБА  
ГОСУДАРСТВЕННОЙ СТАТИСТИКИ

# Торговля, общественное питание и платные услуги населению Псковской области



за январь-сентябрь 2023 года



ФЕДЕРАЛЬНАЯ СЛУЖБА  
ГОСУДАРСТВЕННОЙ СТАТИСТИКИ

# Торговля, общественное питание и платные услуги населению Псковской области

Псковстат

за январь-сентябрь 2023 года

- 01 ОБОРОТ РОЗНИЧНОЙ ТОРГОВЛИ
- 02 ОБОРОТ ОПТОВОЙ ТОРГОВЛИ
- 03 ОБОРОТ ОБЩЕСТВЕННОГО ПИТАНИЯ
- 04 ПЛАТНЫЕ УСЛУГИ НАСЕЛЕНИЮ



# ОБОРОТ РОЗНИЧНОЙ ТОРГОВЛИ

Январь-сентябрь 2023 г.

**126 205.3** млн рублей

**100.5%** ▲

к январю-сентябрю 2022 г. в сопоставимых ценах

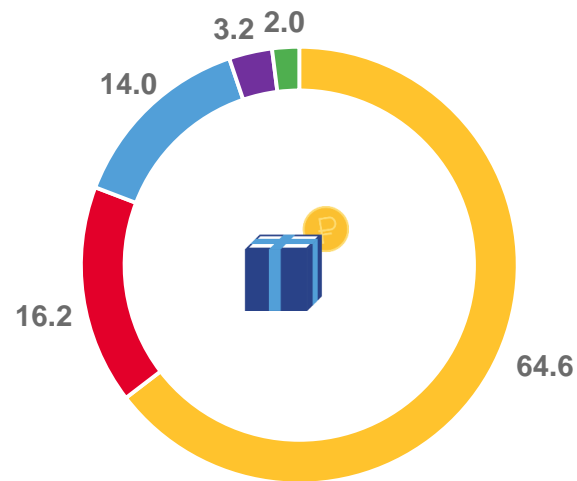
Сентябрь 2023 г.

**15 091.0** млн рублей

**106.7%** ▲

к сентябрю 2022 г. в сопоставимых ценах

Структура формирования оборота розничной торговли в январе-сентябре 2023 г.  
в % к итогу



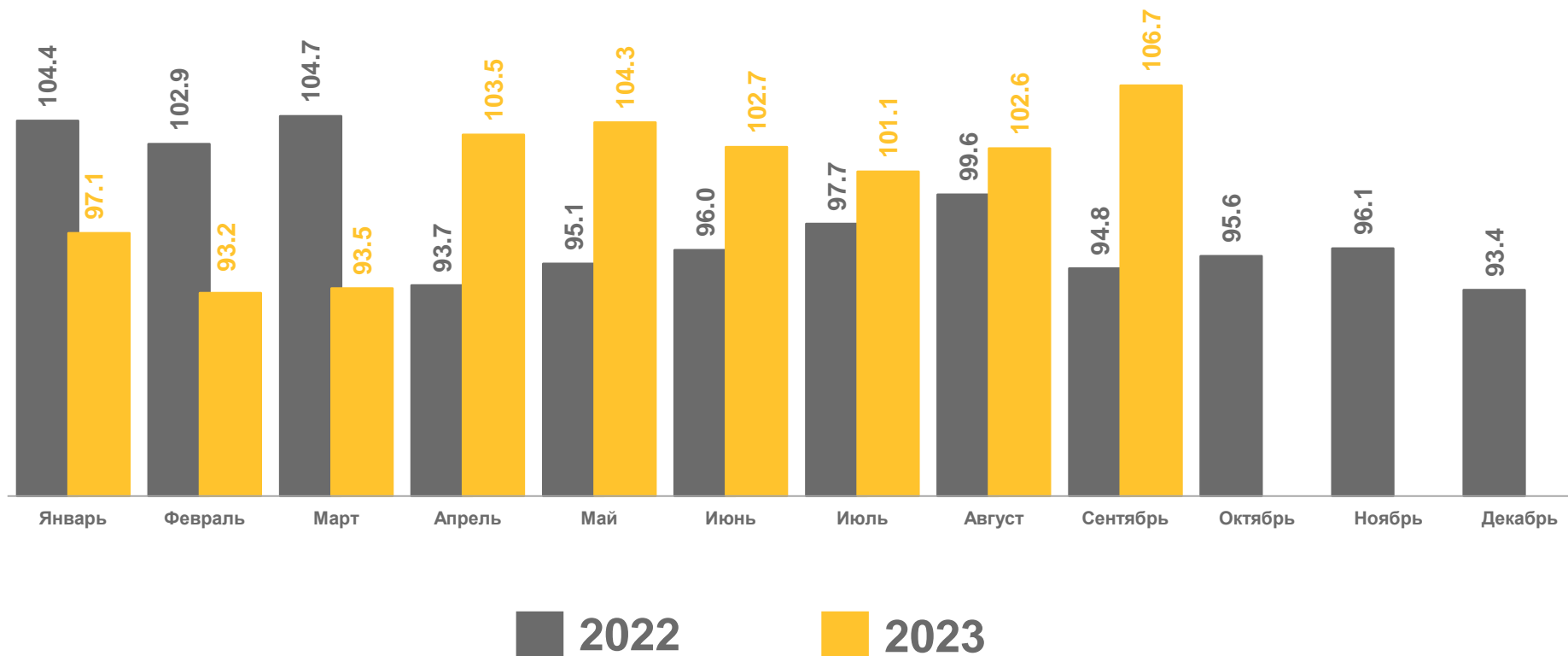
- Организации, не относящиеся к субъектам малого и среднего предпринимательства
- Малые предприятия (включая микро)
- Индивидуальные предприниматели, осуществляющие торговлю вне рынков
- Субъекты среднего предпринимательства
- Розничные рынки и ярмарки





# ДИНАМИКА ОБОРОТА РОЗНИЧНОЙ ТОРГОВЛИ

В % К СООТВЕТСТВУЮЩЕМУ ПЕРИОДУ ПРЕДЫДУЩЕГО ГОДА; В СОПОСТАВИМЫХ ЦЕНАХ





# ФОРМИРОВАНИЕ ОБОРОТА РОЗНИЧНОЙ ТОРГОВЛИ



Пищевыми продуктами, включая напитки,  
и табачными изделиями



Непродовольственными товарами

Январь-сентябрь 2023 г.

**61 383.9** млн  
рублей

**103.1%** ▲

к январю-сентябрю 2022 г. в сопоставимых ценах

**64 821.4** млн  
рублей

**98.1%** ▼

к январю-сентябрю 2022 г. в сопоставимых ценах

Сентябрь 2023 г.

**6 823.1** млн  
рублей

**103.7%** ▲

к сентябрю 2022 г. в сопоставимых ценах

**8 267.9** млн  
рублей

**109.3%** ▲

к сентябрю 2022 г. в сопоставимых ценах





# ТОВАРНЫЕ ЗАПАСЫ В ОРГАНИЗАЦИЯХ РОЗНИЧНОЙ ТОРГОВЛИ

ДНЕЙ

На 1 октября 2023 г.

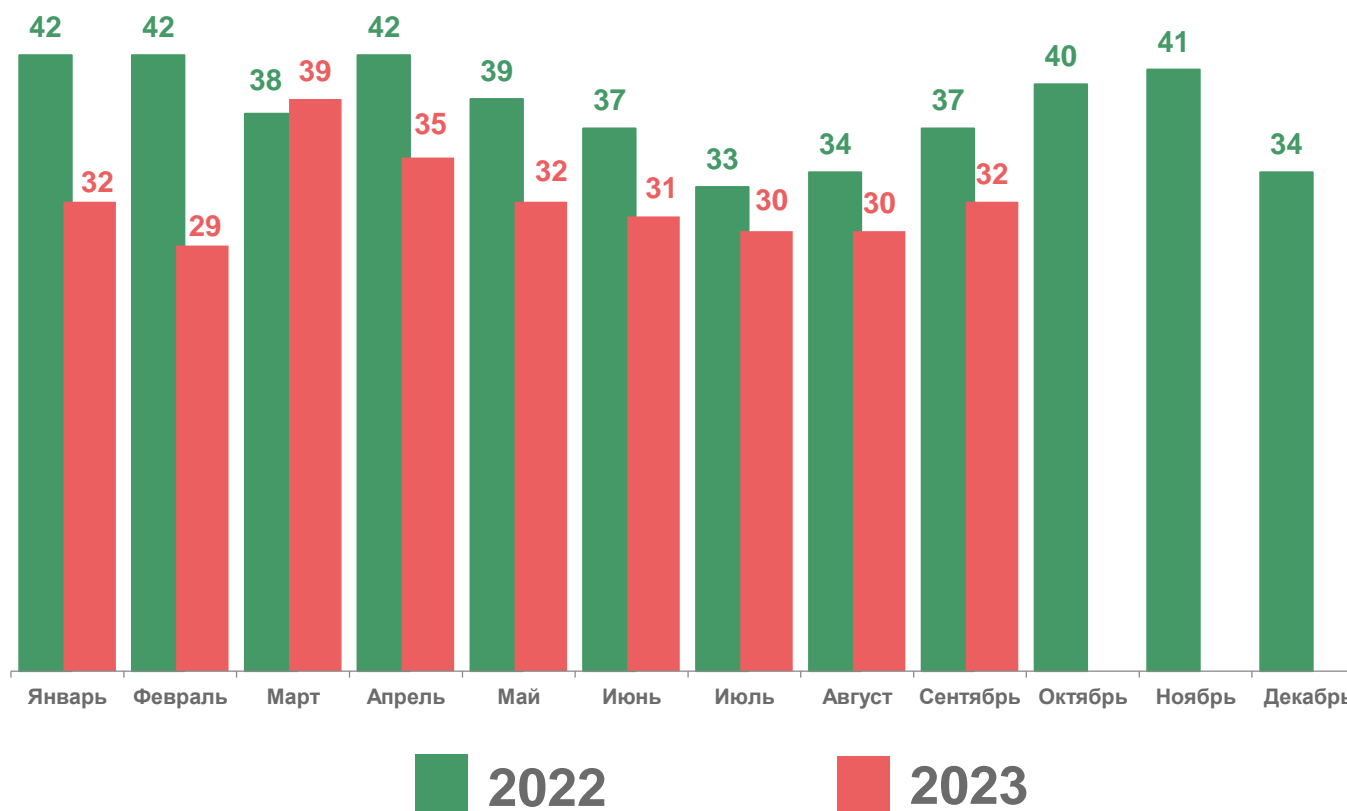
**10 373.7** млн рублей

**89.7%** ▼

к 1 октября 2022 г. в сопоставимых ценах

**101.9%** ▲

к 1 сентября 2023 г. в сопоставимых ценах





# ОБОРОТ ОПТОВОЙ ТОРГОВЛИ

Январь-сентябрь 2023 г.

**91 268.5** млн рублей

**106.3%** ▲

к январю-сентябрю 2022 г. в сопоставимых ценах

Сентябрь 2023 г.

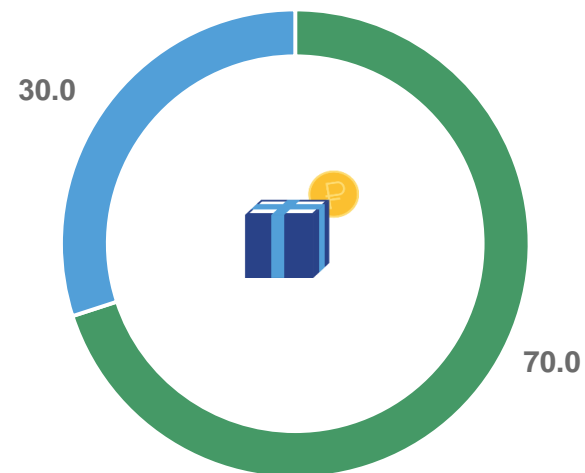
**11 588.3** млн рублей

**114.0%** ▲

к сентябрю 2022 г. в сопоставимых ценах

Структура оборота оптовой торговли в январе-сентябре 2023 г. по видам деятельности

в % к итогу



- Организации и индивидуальные предприниматели с основным видом экономической деятельности «Торговля оптовая, кроме оптовой торговли автотранспортными средствами и мотоциклами» (46 класс по ОКВЭД2)
- Организации других видов экономической деятельности





# ОБОРОТ ОБЩЕСТВЕННОГО ПИТАНИЯ

Январь-сентябрь 2023 г.

**6 611.1** млн рублей

**112.8%** ▲

к январю-сентябрю 2022 г. в сопоставимых ценах

Сентябрь 2023 г.

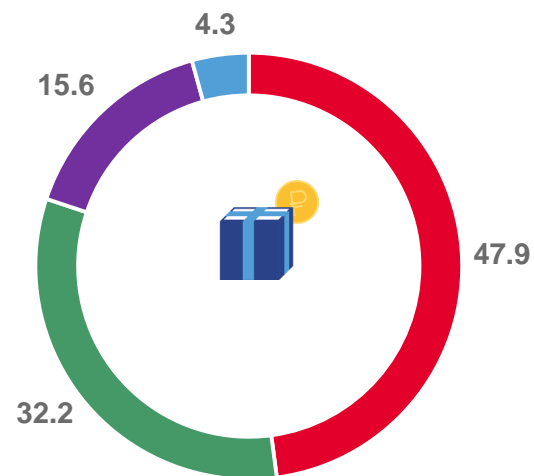
**786.4** млн рублей

**103.6%** ▲

к сентябрю 2022 г. в сопоставимых ценах

Структура формирования оборота общественного питания в январе-сентябре 2023 г.

в % к итогу



- Малые предприятия (включая микро)
- Организации, не относящиеся к субъектам малого и среднего предпринимательства
- Индивидуальные предприниматели, осуществляющие розничную торговлю вне рынков
- Субъекты среднего предпринимательства







# ПЛАТНЫЕ УСЛУГИ НАСЕЛЕНИЮ

В % К СООТВЕТСТВУЮЩЕМУ ПЕРИОДУ ПРЕДЫДУЩЕГО ГОДА; В СОПОСТАВИМЫХ ЦЕНАХ

## Объем платных услуг населению

**27 399.4** млн рублей

Январь-сентябрь 2023 г.

**3 036.9** млн рублей

Сентябрь 2023 г.

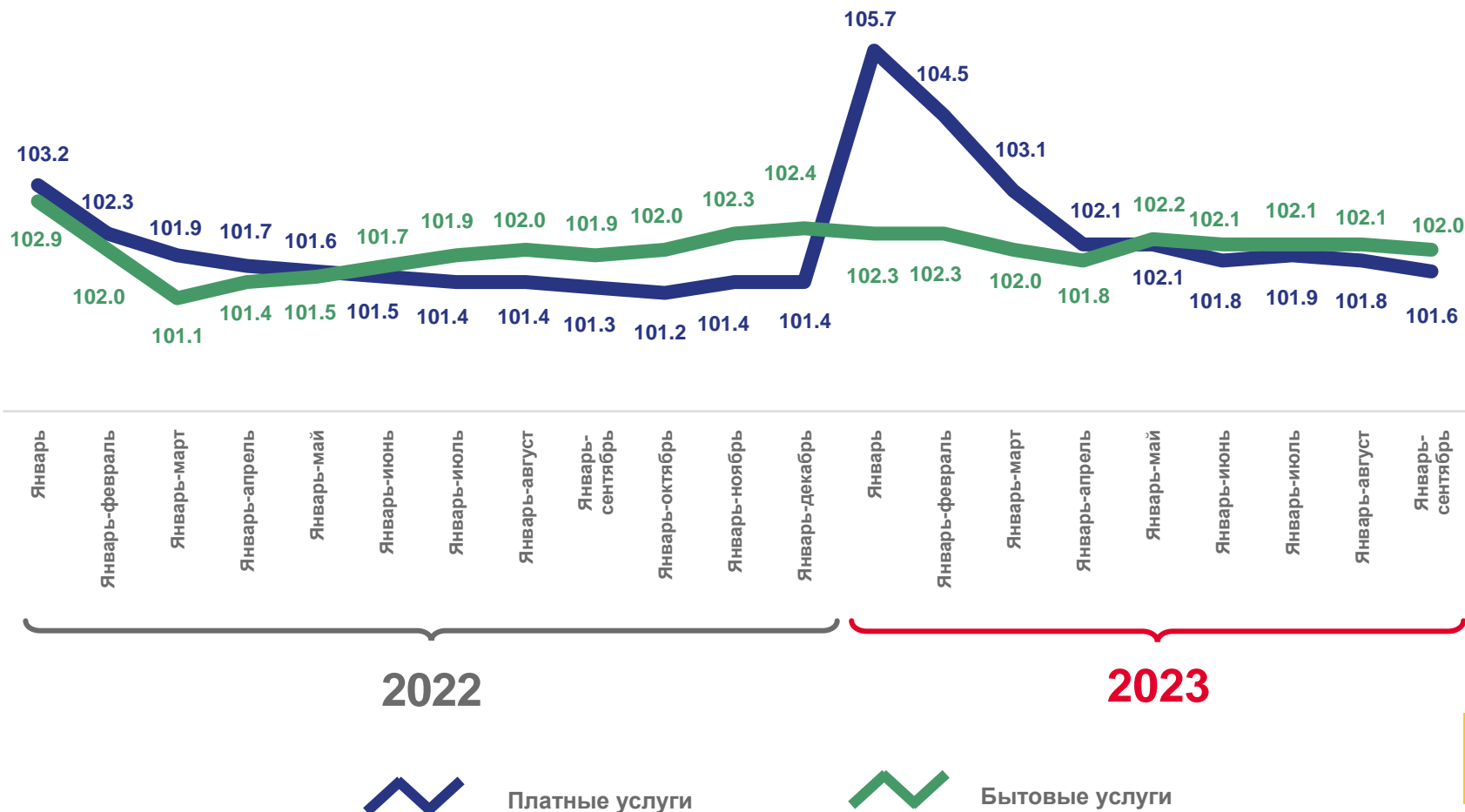
## Объем бытовых услуг населению

**3 269.7** млн рублей

Январь-сентябрь 2023 г.

**371.4** млн рублей

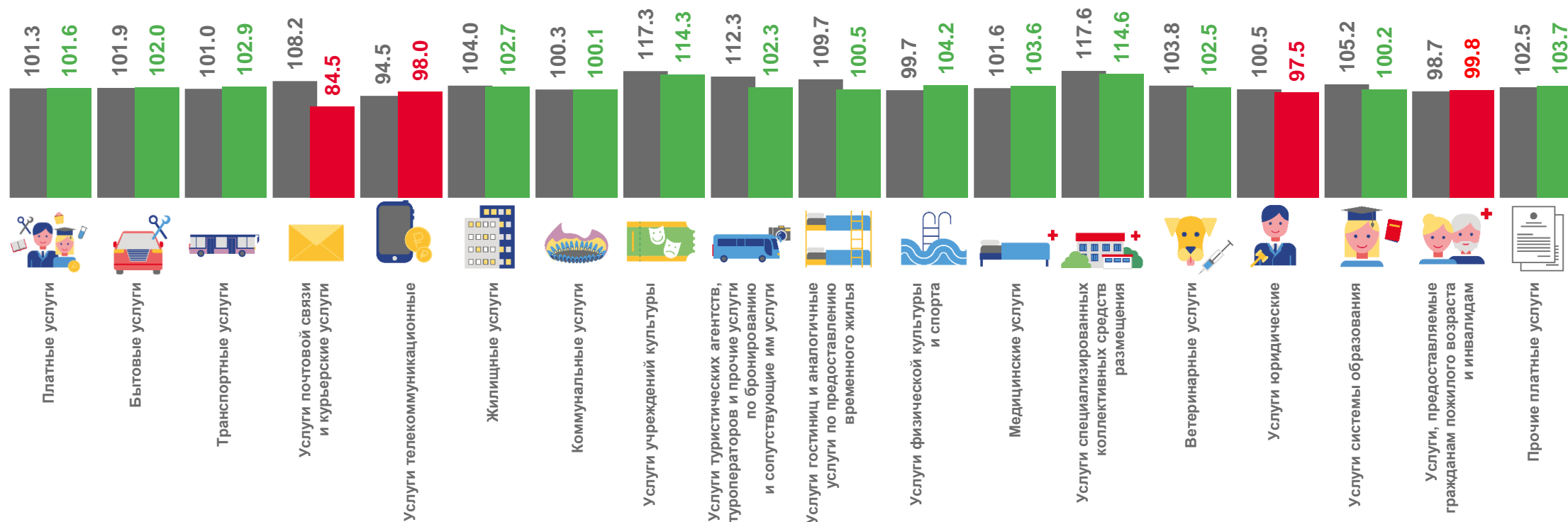
Сентябрь 2023 г.





# ПЛАТНЫЕ УСЛУГИ НАСЕЛЕНИЮ ПО ВИДАМ УСЛУГ

В % К СООТВЕТСТВУЮЩЕМУ ПЕРИОДУ ПРЕДЫДУЩЕГО ГОДА; В СОПОСТАВИМЫХ ЦЕНАХ



Январь-сентябрь 2022 к январю-сентябрю 2021



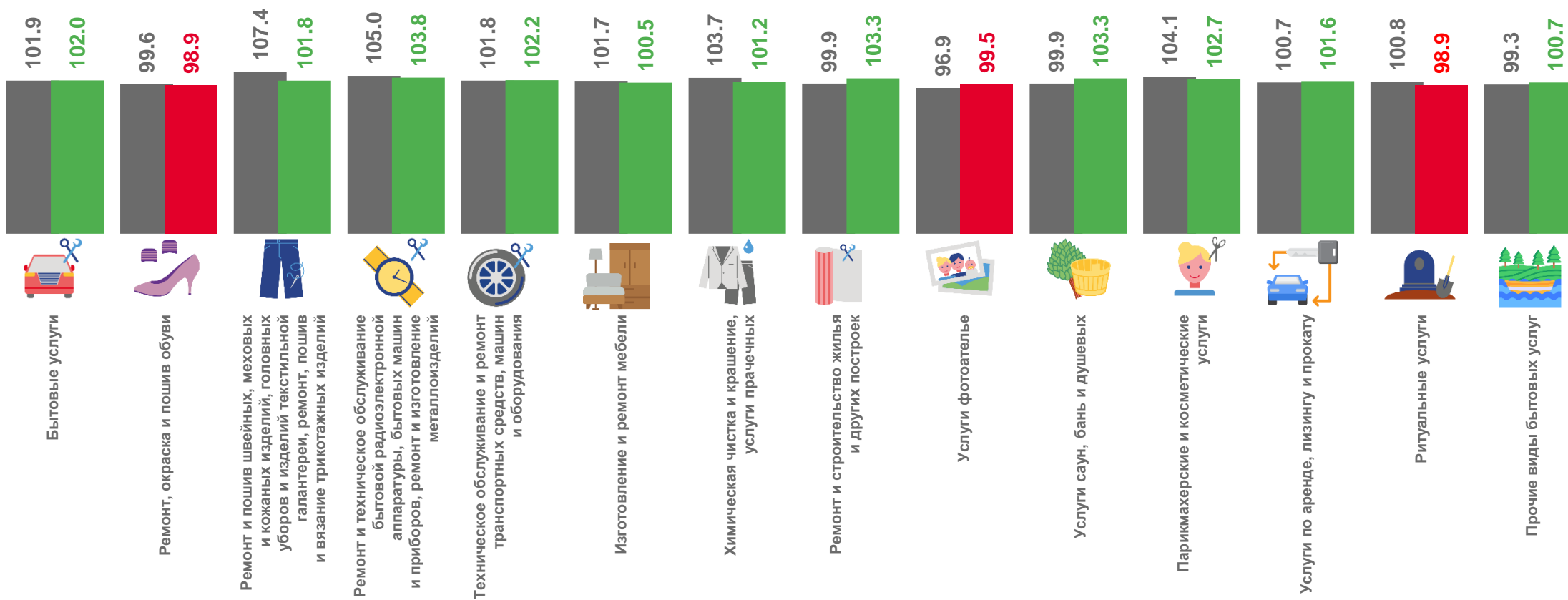
Январь-сентябрь 2023 к январю-сентябрю 2022





# БЫТОВЫЕ УСЛУГИ НАСЕЛЕНИЮ ПО ВИДАМ УСЛУГ

В % К СООТВЕТСТВУЮЩЕМУ ПЕРИОДУ ПРЕДЫДУЩЕГО ГОДА; В СОПОСТАВИМЫХ ЦЕНАХ



Январь-сентябрь 2022 к январю-сентябрю 2021



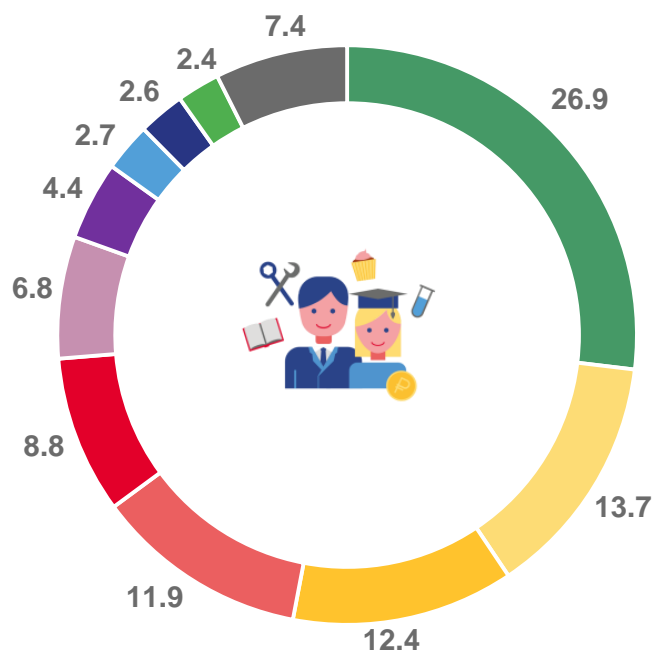
Январь-сентябрь 2023 к январю-сентябрю 2022





# СТРУКТУРА ПЛАТНЫХ УСЛУГ НАСЕЛЕНИЮ

ЯНВАРЬ-СЕНТЯБРЬ 2023 ГОДА В % К ИТОГУ



- Коммунальные
- Транспортные
- Телекоммуникационные
- Бытовые
- Жилищные
- Медицинские
- Системы образования
- Услуги гостиниц и аналогичные услуги по предоставлению временного жилья
- Услуги специализированных коллективных средств размещения
- Услуги туристических агентств, туроператоров и прочие услуги по бронированию и сопутствующие им услуги
- Прочие платные услуги

