



ФЕДЕРАЛЬНАЯ СЛУЖБА
ГОСУДАРСТВЕННОЙ СТАТИСТИКИ

Численность и заработная плата работников организаций Псковской области



за июль 2023 года



ФЕДЕРАЛЬНАЯ СЛУЖБА
ГОСУДАРСТВЕННОЙ СТАТИСТИКИ

Численность и заработная плата работников организаций Псковской области

Псковстат

за июль 2023 года

- 01 Среднесписочная численность работников организаций
- 02 Структура среднесписочной численности работников (по видам экономической деятельности)
- 03 Структура среднесписочной численности работников (по видам обрабатывающих производств)
- 04 Среднесписочная численность работников организаций (по муниципальным районам и городским округам)
- 05 Зарплата работников организаций (в % к предыдущему месяцу)
- 06 Зарплата работников организаций (в % к соответствующему месяцу предыдущего года)
- 07 Среднемесячная начисленная заработная плата работников организаций (по видам экономической деятельности)
- 08 Среднемесячная начисленная заработная плата работников организаций (по видам обрабатывающих производств)
- 09 Среднемесячная начисленная заработная плата работников организаций (по муниципальным районам и городским округам)
- 10 Динамика просроченной задолженности по заработной плате



СРЕДНЕСПИСОЧНАЯ ЧИСЛЕННОСТЬ РАБОТНИКОВ ОРГАНИЗАЦИЙ

ЧЕЛОВЕК

Июль 2023 г.

166 368

Среднесписочная численность работников

▼ - 0,8%

к июню 2023 г.



2022

2023

Среднесписочная численность работников организаций



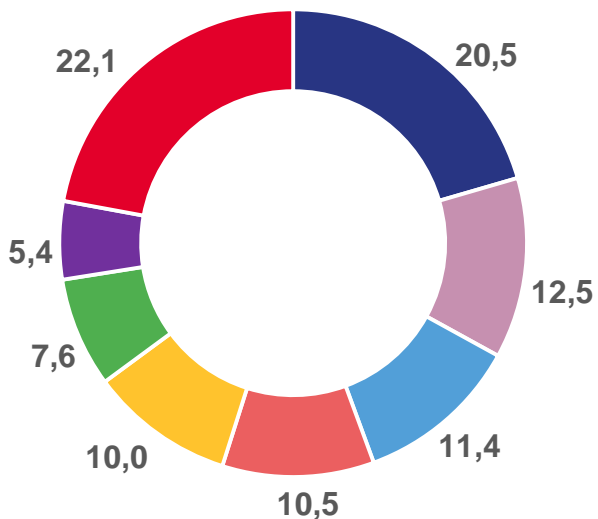
В % к соответствующему месяцу предыдущего года







СТРУКТУРА СРЕДНЕСПИСОЧНОЙ ЧИСЛЕННОСТИ РАБОТНИКОВ

ПО ВИДАМ ЭКОНОМИЧЕСКОЙ ДЕЯТЕЛЬНОСТИ; В % К ИТОГУ



- Обработывающие производства
- Торговля оптовая и розничная; ремонт автотранспортных средств и мотоциклов
- Государственное управление и обеспечение военной безопасности; социальное обеспечение
- Образование
- Деятельность в области здравоохранения и социальных услуг
- Транспортировка и хранение
- Сельское, лесное хозяйство, охота, рыболовство и рыбоводство
- Другие виды деятельности

Меньше 1,0%

-  Добыча полезных ископаемых
-  Предоставление прочих видов услуг

От 1,0% до 5,0%

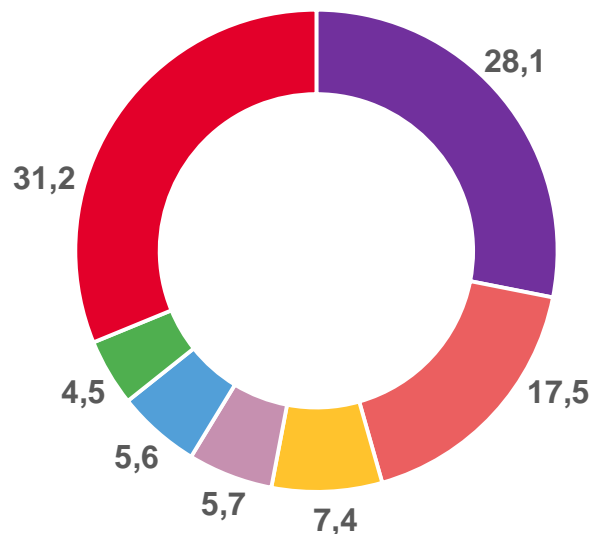
-  Деятельность финансовая и страховая
-  Деятельность в области информации и связи
-  Водоснабжение; водоотведение, организация сбора и утилизации отходов, деятельность по ликвидации загрязнений
-  Деятельность административная и дополнительные сопутствующие услуги
-  Деятельность по операциям с недвижимым имуществом
-  Деятельность профессиональная, научная и техническая
-  Деятельность в области культуры, спорта, организации досуга и развлечений
-  Деятельность гостиниц и предприятий общественного питания
-  Строительство
-  Обеспечение электрической энергией, газом и паром; кондиционирование воздуха





СТРУКТУРА СРЕДНЕСПИСОЧНОЙ ЧИСЛЕННОСТИ РАБОТНИКОВ

ПО ВИДАМ ОБРАБАТЫВАЮЩИХ ПРОИЗВОДСТВ; В % К ИТОГУ ПО ОБРАБАТЫВАЮЩИМ ПРОИЗВОДСТВАМ



- Производство пищевых продуктов
- Производство электрического оборудования
- Производство машин и оборудования, не включенных в другие группировки
- Производство прочей неметаллической минеральной продукции
- Производство одежды
- Производство мебели
- Другие виды деятельности

Меньше 1,0%

- Производство бумаги и бумажных изделий
- Производство напитков
- Производство химических веществ и химических продуктов
- Производство текстильных изделий
- Деятельность полиграфическая и копирование носителей информации

От 1,0% до 5,0%

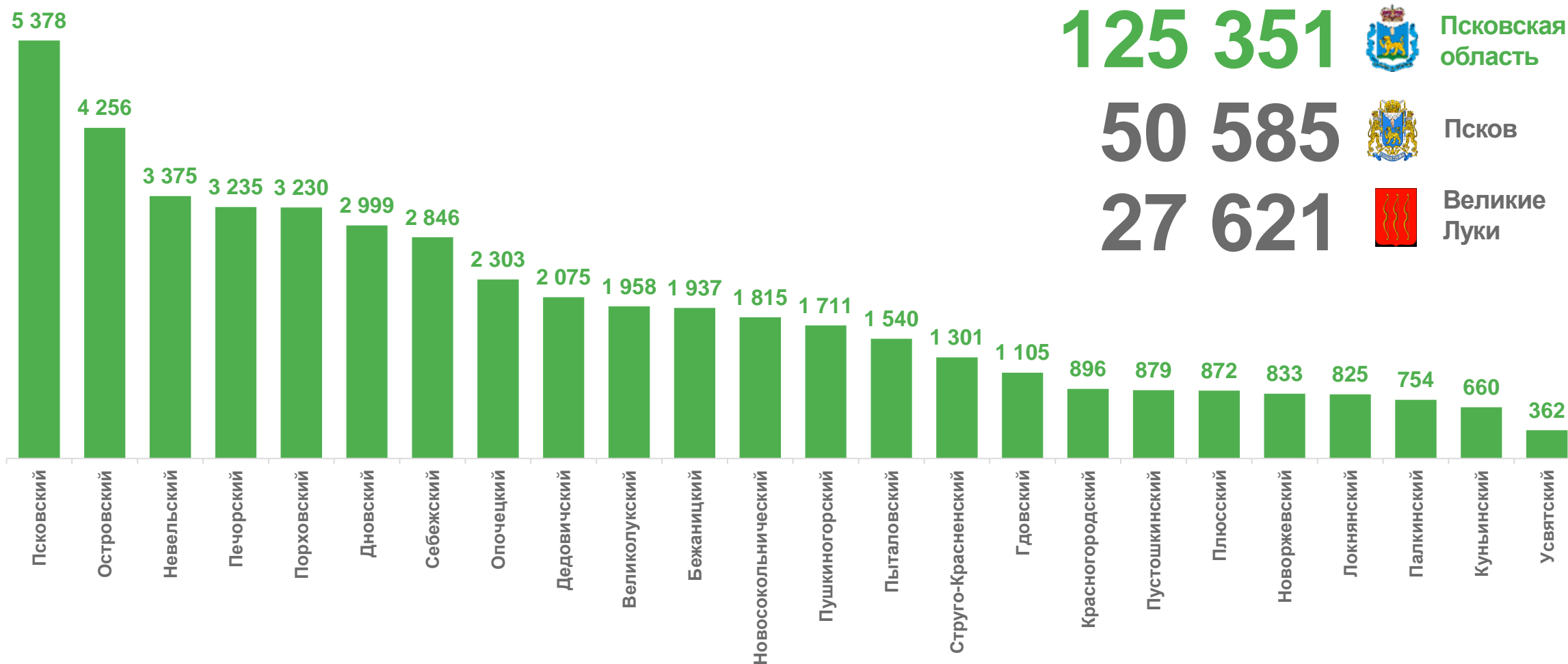
- Ремонт и монтаж машин и оборудования
- Производство прочих готовых изделий
- Производство прочих транспортных средств и оборудования
- Производство кожи и изделий из кожи
- Производство компьютеров, электронных и оптических изделий
- Обработка древесины и производство изделий из дерева и пробки, кроме мебели, производство изделий из соломки и материалов для плетения
- Производство готовых металлических изделий, кроме машин и оборудования
- Производство резиновых и пластмассовых изделий
- Производство автотранспортных средств, прицепов и полуприцепов





СРЕДНЕСПИСОЧНАЯ ЧИСЛЕННОСТЬ РАБОТНИКОВ ОРГАНИЗАЦИЙ ПО МУНИЦИПАЛЬНЫМ РАЙОНАМ И ГОРОДСКИМ ОКРУГАМ¹⁾

ЧЕЛОВЕК



125 351  Псковская область

50 585  Псков

27 621  Великие Луки

¹⁾По организациям, не относящимся к субъектам малого предпринимательства, средняя численность работников, которых превышает 15 человек.



ЗАРАБОТНАЯ ПЛАТА РАБОТНИКОВ ОРГАНИЗАЦИЙ

В % К ПРЕДЫДУЩЕМУ МЕСЯЦУ

Июль 2023 г.

43 103 рубля

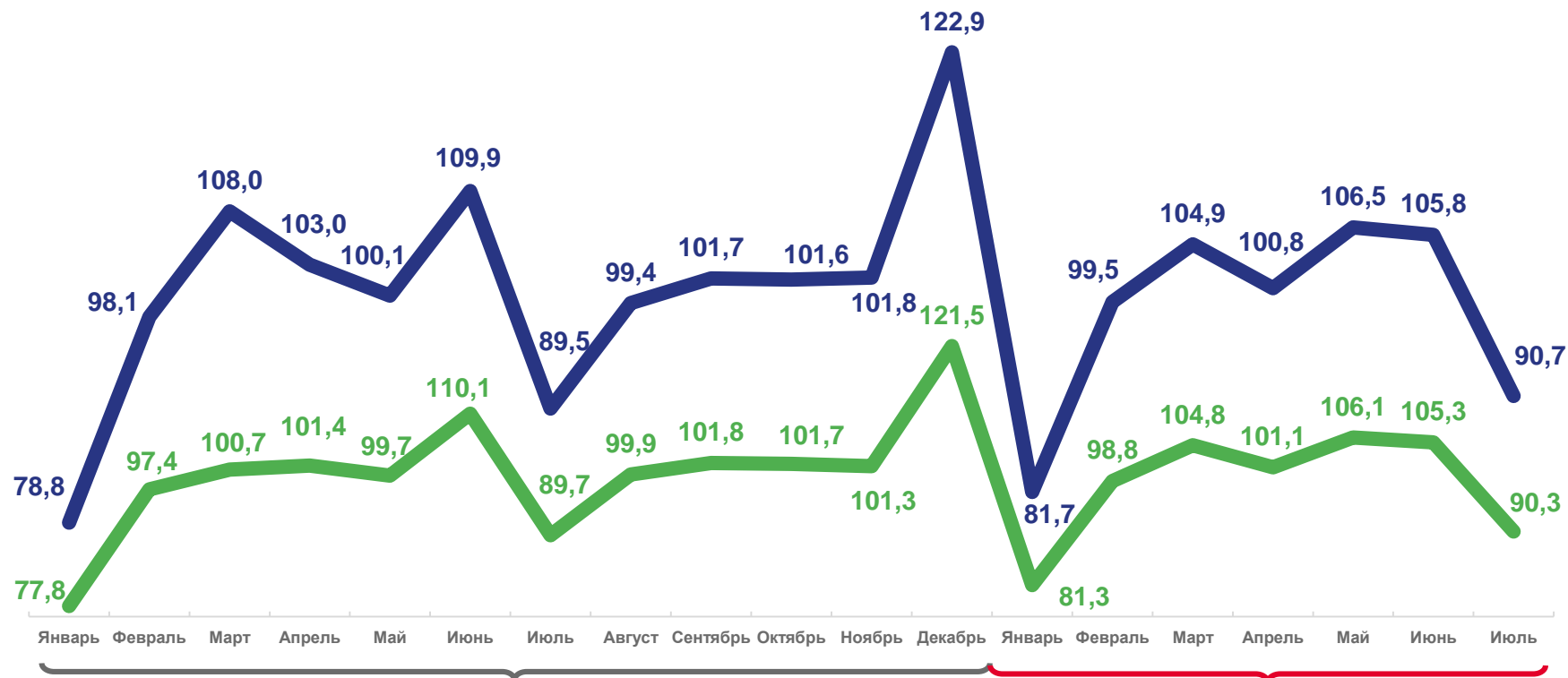
Среднемесячная начисленная заработная плата

9,3% к июню 2023г.

Темп роста (снижения)

9,7% к июню 2023г.

Реальная заработная плата



Среднемесячная номинальная начисленная заработная плата



Реальная заработная плата





ЗАРАБОТНАЯ ПЛАТА РАБОТНИКОВ ОРГАНИЗАЦИЙ

В % К СООТВЕТСТВУЮЩЕМУ МЕСЯЦУ ПРЕДЫДУЩЕГО ГОДА



Январь-июль 2023 г.

42 706 рублей

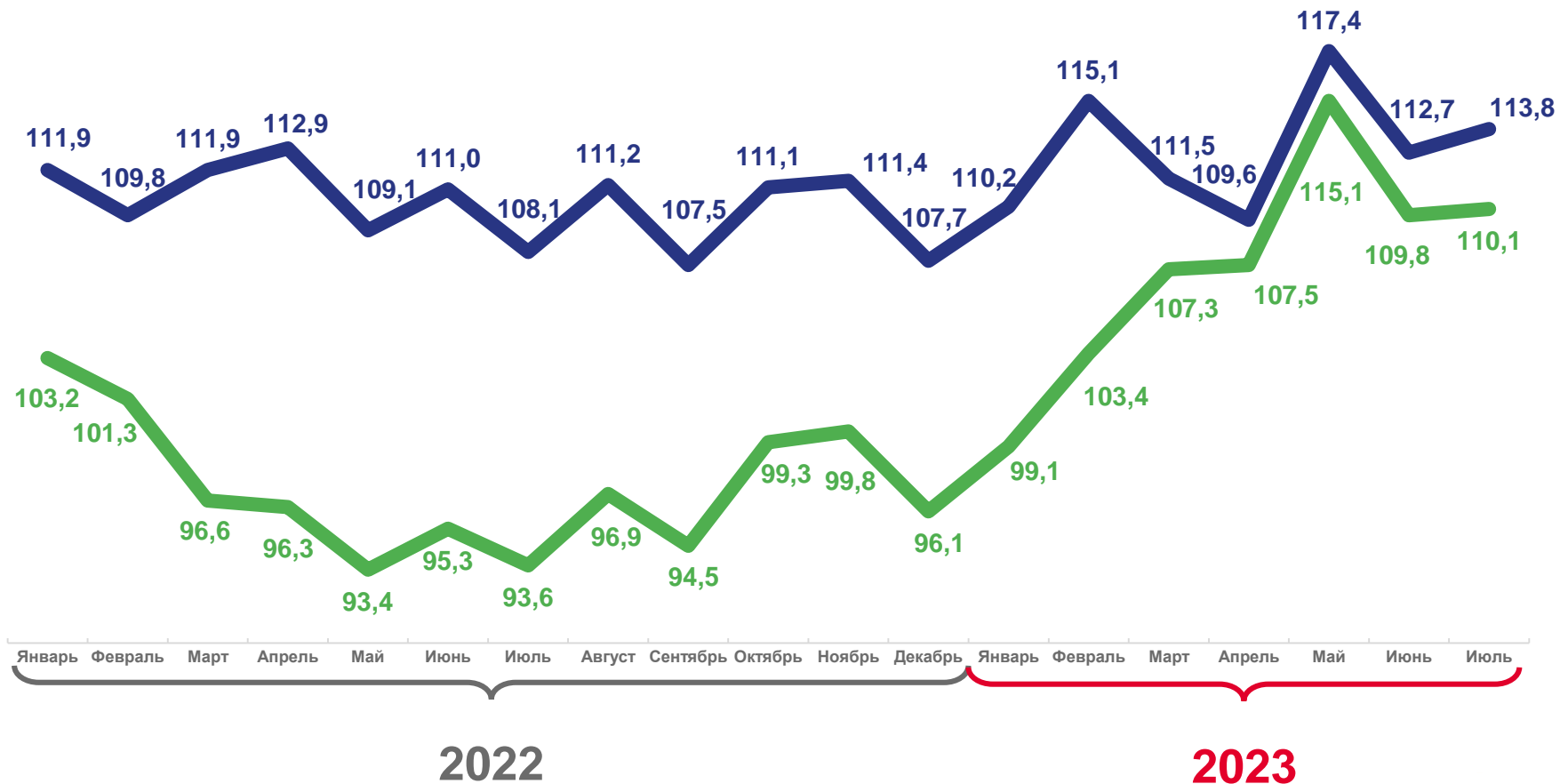
Среднемесячная начисленная заработная плата

+13,1% к январю-июлю 2022 г.

Темп роста (снижения)

+7,7% к январю-июлю 2022 г.

Реальная заработная плата



Среднемесячная номинальная начисленная заработная плата

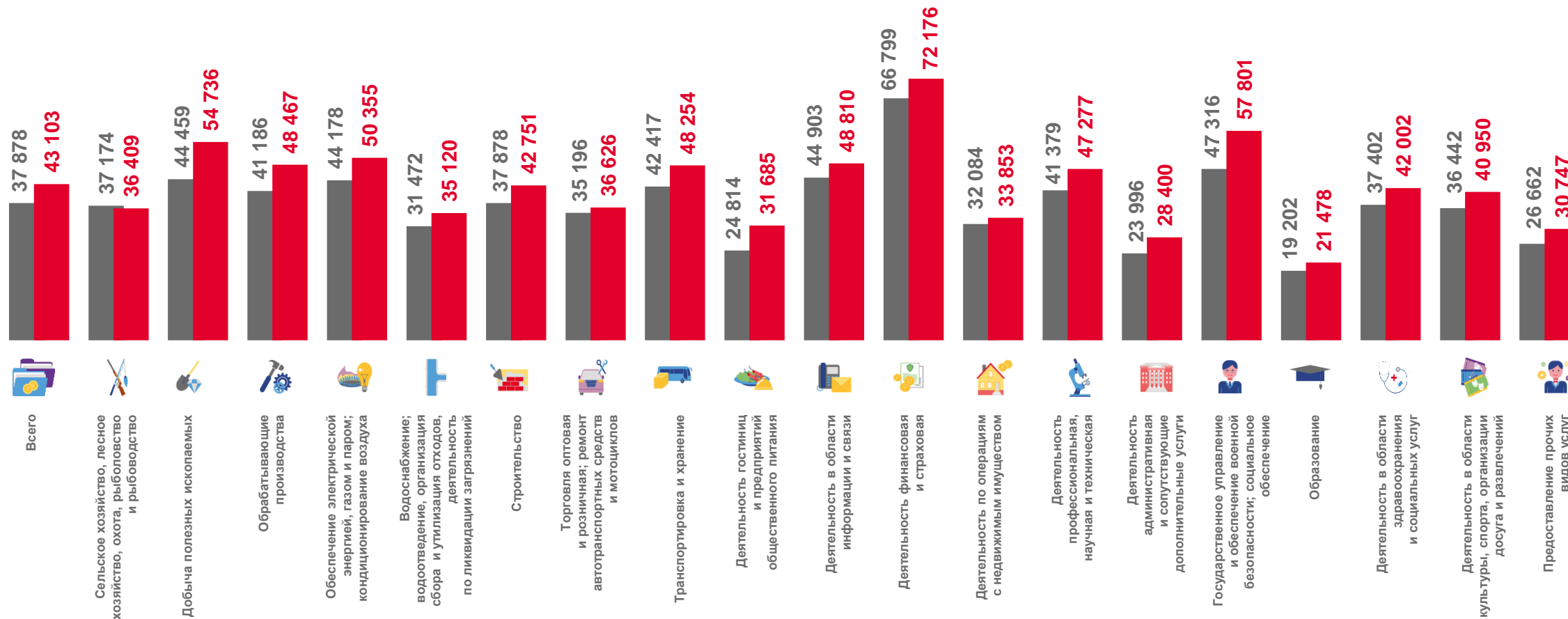


Реальная заработная плата



СРЕДНЕМЕСЯЧНАЯ НАЧИСЛЕННАЯ ЗАРАБОТНАЯ ПЛАТА РАБОТНИКОВ ОРГАНИЗАЦИЙ

ПО ВИДАМ ЭКОНОМИЧЕСКОЙ ДЕЯТЕЛЬНОСТИ; РУБЛЕЙ



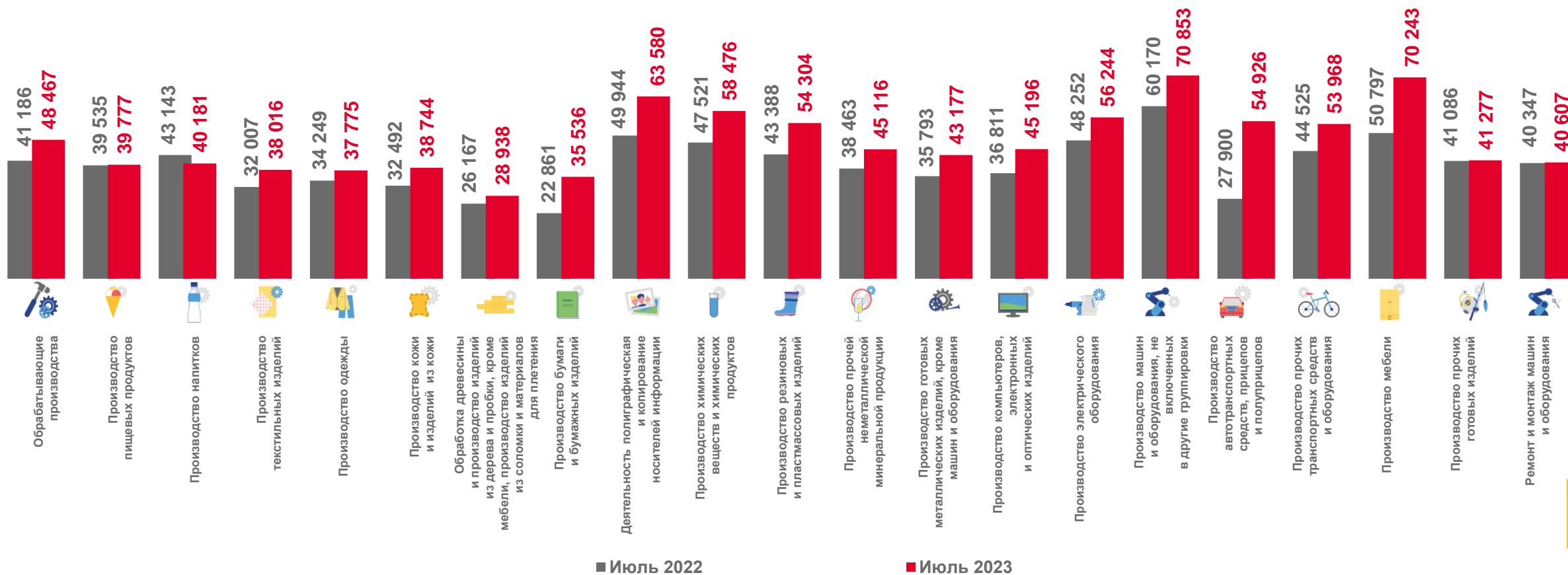
■ Июль 2022

■ Июль 2023





СРЕДНЕМЕСЯЧНАЯ НАЧИСЛЕННАЯ ЗАРАБОТНАЯ ПЛАТА РАБОТНИКОВ ОРГАНИЗАЦИЙ ПО ВИДАМ ОБРАБАТЫВАЮЩИХ ПРОИЗВОДСТВ; РУБЛЕЙ





СРЕДНЕМЕСЯЧНАЯ НАЧИСЛЕННАЯ ЗАРАБОТНАЯ ПЛАТА РАБОТНИКОВ ОРГАНИЗАЦИЙ¹⁾

РУБЛЕЙ

Муниципальные районы и городские округа с наибольшими и наименьшими значениями показателя



1 муниципальный район

1 городской округ

значение показателя **больше**, чем по области

23 муниципальных района

1 городской округ

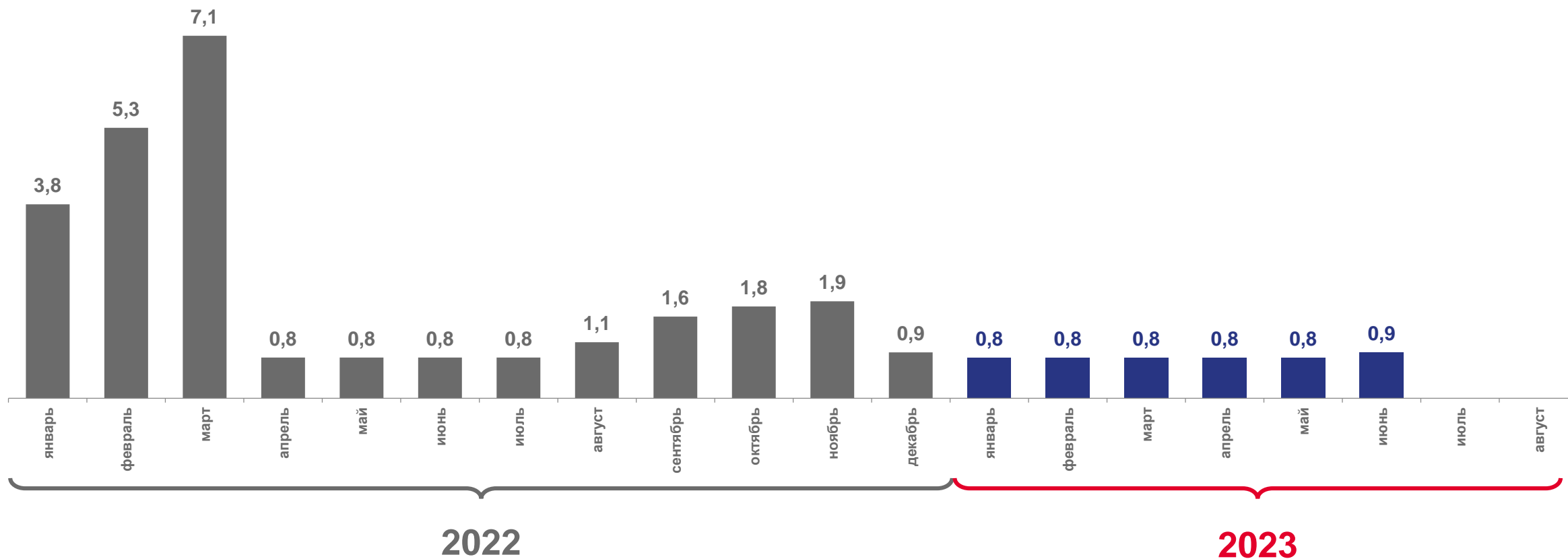
значение показателя **меньше**, чем по области

¹⁾По организациям, не относящимся к субъектам малого предпринимательства, средняя численность работников, которых превышает 15 человек.





ДИНАМИКА ПРОСРОЧЕННОЙ ЗАДОЛЖЕННОСТИ ПО ЗАРАБОТНОЙ ПЛАТЕ¹⁾ НА 1 ЧИСЛО МЕСЯЦА; МЛН РУБЛЕЙ



¹⁾ Кроме субъектов малого предпринимательства, по наблюдаемым видам экономической деятельности.

