



ФЕДЕРАЛЬНАЯ СЛУЖБА  
ГОСУДАРСТВЕННОЙ СТАТИСТИКИ

# Численность и заработная плата работников организаций Псковской области



за май 2023 года



# Численность и заработная плата работников организаций Псковской области

Псковстат

за май 2023 года

- 01 СРЕДНЕСПИСОЧНАЯ ЧИСЛЕННОСТЬ РАБОТНИКОВ ОРГАНИЗАЦИЙ
- 02 СТРУКТУРА СРЕДНЕСПИСОЧНОЙ ЧИСЛЕННОСТИ РАБОТНИКОВ (по видам экономической деятельности)
- 03 СТРУКТУРА СРЕДНЕСПИСОЧНОЙ ЧИСЛЕННОСТИ РАБОТНИКОВ (по видам обрабатывающих производств)
- 04 ЗАРАБОТНАЯ ПЛАТА РАБОТНИКОВ ОРГАНИЗАЦИЙ (в % к предыдущему месяцу)
- 05 ЗАРАБОТНАЯ ПЛАТА РАБОТНИКОВ ОРГАНИЗАЦИЙ (в % к соответствующему месяцу предыдущего года)
- 06 СРЕДНЕМЕСЯЧНАЯ НАЧИСЛЕННАЯ ЗАРАБОТНАЯ ПЛАТА РАБОТНИКОВ ОРГАНИЗАЦИЙ (по видам экономической деятельности)
- 07 СРЕДНЕМЕСЯЧНАЯ НАЧИСЛЕННАЯ ЗАРАБОТНАЯ ПЛАТА РАБОТНИКОВ ОРГАНИЗАЦИЙ (по видам обрабатывающих производств)
- 08 ПРОСРОЧЕННАЯ ЗАДОЛЖЕННОСТЬ ПО ЗАРАБОТНОЙ ПЛАТЕ (на 1 июня 2023 г.)
- 09 ДИНАМИКА ПРОСРОЧЕННОЙ ЗАДОЛЖЕННОСТИ ПО ЗАРАБОТНОЙ ПЛАТЕ (на 1 июня 2023 г., млн рублей)
- 10 СТРУКТУРА ПРОСРОЧЕННОЙ ЗАДОЛЖЕННОСТИ ПО ЗАРАБОТНОЙ ПЛАТЕ (на 1 июня 2023 г.)
- 11 СТРУКТУРА ПРОСРОЧЕННОЙ ЗАДОЛЖЕННОСТИ ПО ЗАРАБОТНОЙ ПЛАТЕ (на 1 июня 2023 г.; по видам экономической деятельности)



# СРЕДНЕСПИСОЧНАЯ ЧИСЛЕННОСТЬ РАБОТНИКОВ ОРГАНИЗАЦИЙ

ЧЕЛОВЕК

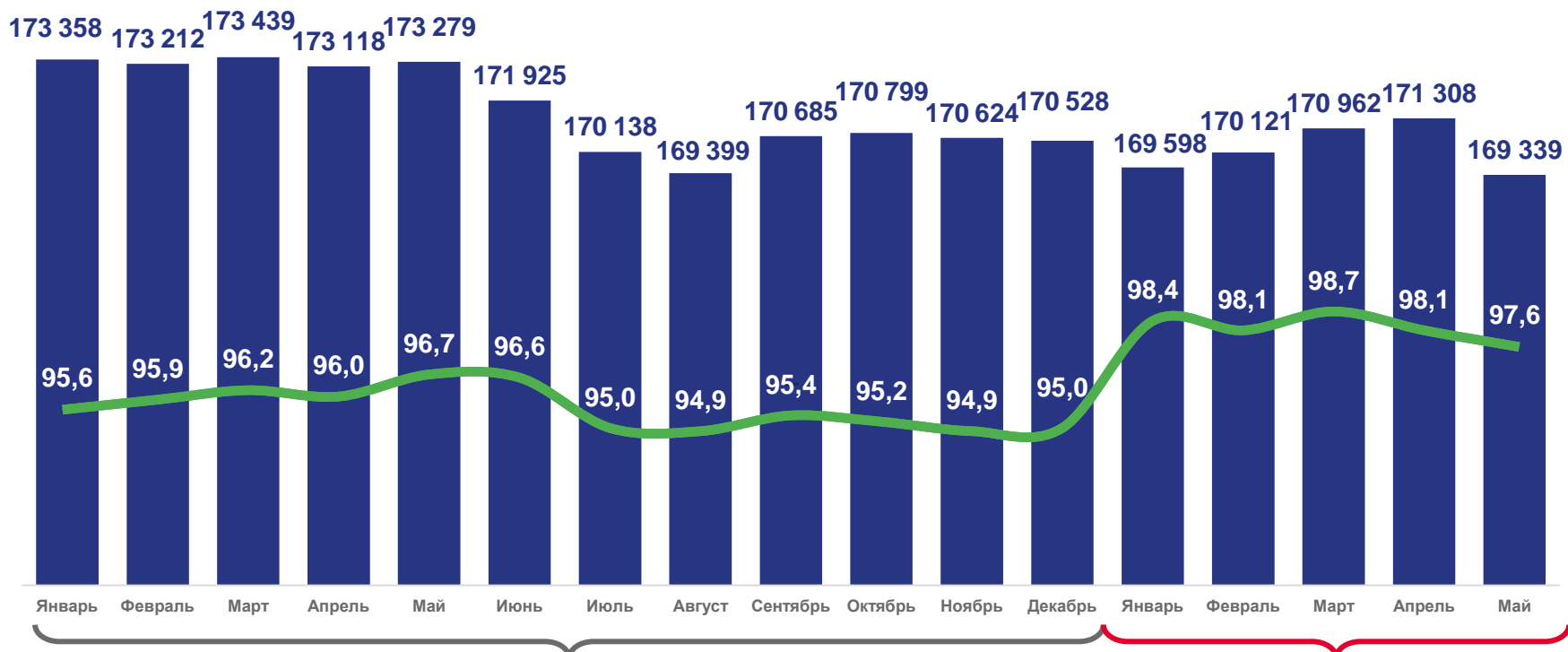
Май 2023 г.

# 169 339

Среднесписочная численность  
работников

▼ - 0,7%

к апрелю 2023 г.



2022

2023

■ Среднесписочная численность  
работников организаций

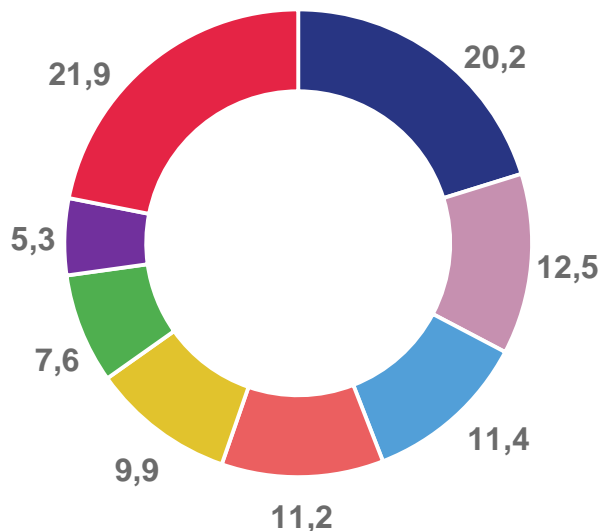


в % к соответствующему  
месяцу предыдущего года





# СТРУКТУРА СРЕДНЕСПИСОЧНОЙ ЧИСЛЕННОСТИ РАБОТНИКОВ ПО ВИДАМ ЭКОНОМИЧЕСКОЙ ДЕЯТЕЛЬНОСТИ; В % К ИТОГУ



- Обработывающие производства
- Торговля оптовая и розничная; ремонт автотранспортных средств и мотоциклов
- Государственное управление и обеспечение военной безопасности; социальное обеспечение
- Образование
- Деятельность в области здравоохранения и социальных услуг
- Транспортировка и хранение
- Сельское, лесное хозяйство, охота, рыболовство и рыбоводство
- Другие виды деятельности

## Меньше 1,0%

- Добыча полезных ископаемых
- Предоставление прочих видов услуг

## От 1,0% до 5,0%

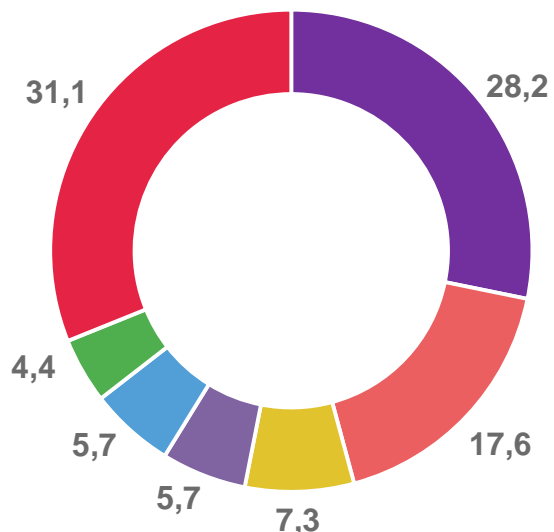
- Деятельность финансовая и страховая
- Деятельность в области информации и связи
- Водоснабжение; водоотведение, организация сбора и утилизации отходов, деятельность по ликвидации загрязнений
- Деятельность административная и дополнительные сопутствующие услуги
- Деятельность по операциям с недвижимым имуществом
- Деятельность профессиональная, научная и техническая
- Деятельность в области культуры, спорта, организации досуга и развлечений
- Деятельность гостиниц и предприятий общественного питания
- Строительство
- Обеспечение электрической энергией, газом и паром; кондиционирование воздуха





# СТРУКТУРА СРЕДНЕСПИСОЧНОЙ ЧИСЛЕННОСТИ РАБОТНИКОВ

ПО ВИДАМ ОБРАБАТЫВАЮЩИХ ПРОИЗВОДСТВ; В % К ИТОГУ ПО ОБРАБАТЫВАЮЩИМ ПРОИЗВОДСТВАМ



- Производство пищевых продуктов
- Производство электрического оборудования
- Производство машин и оборудования, не включенных в другие группировки
- Производство прочей неметаллической минеральной продукции
- Производство одежды
- Производство мебели
- Другие виды деятельности

## Меньше 1,0%

- Производство бумаги и бумажных изделий
- Производство напитков
- Производство химических веществ и химических продуктов
- Производство текстильных изделий
- Деятельность полиграфическая и копирование носителей информации

## От 1,0% до 5,0%

- Ремонт и монтаж машин и оборудования
- Производство прочих готовых изделий
- Производство прочих транспортных средств и оборудования
- Производство кожи и изделий из кожи
- Производство компьютеров, электронных и оптических изделий
- Обработка древесины и производство изделий из дерева и пробки, кроме мебели, производство изделий из соломки и материалов для плетения
- Производство готовых металлических изделий, кроме машин и оборудования
- Производство резиновых и пластмассовых изделий
- Производство автотранспортных средств, прицепов и полуприцепов





# ЗАРАБОТНАЯ ПЛАТА РАБОТНИКОВ ОРГАНИЗАЦИЙ

В % К ПРЕДЫДУЩЕМУ МЕСЯЦУ

Май 2023 г.

**45 013** рублей

Среднемесячная начисленная заработная плата

**▲ 6,5%**

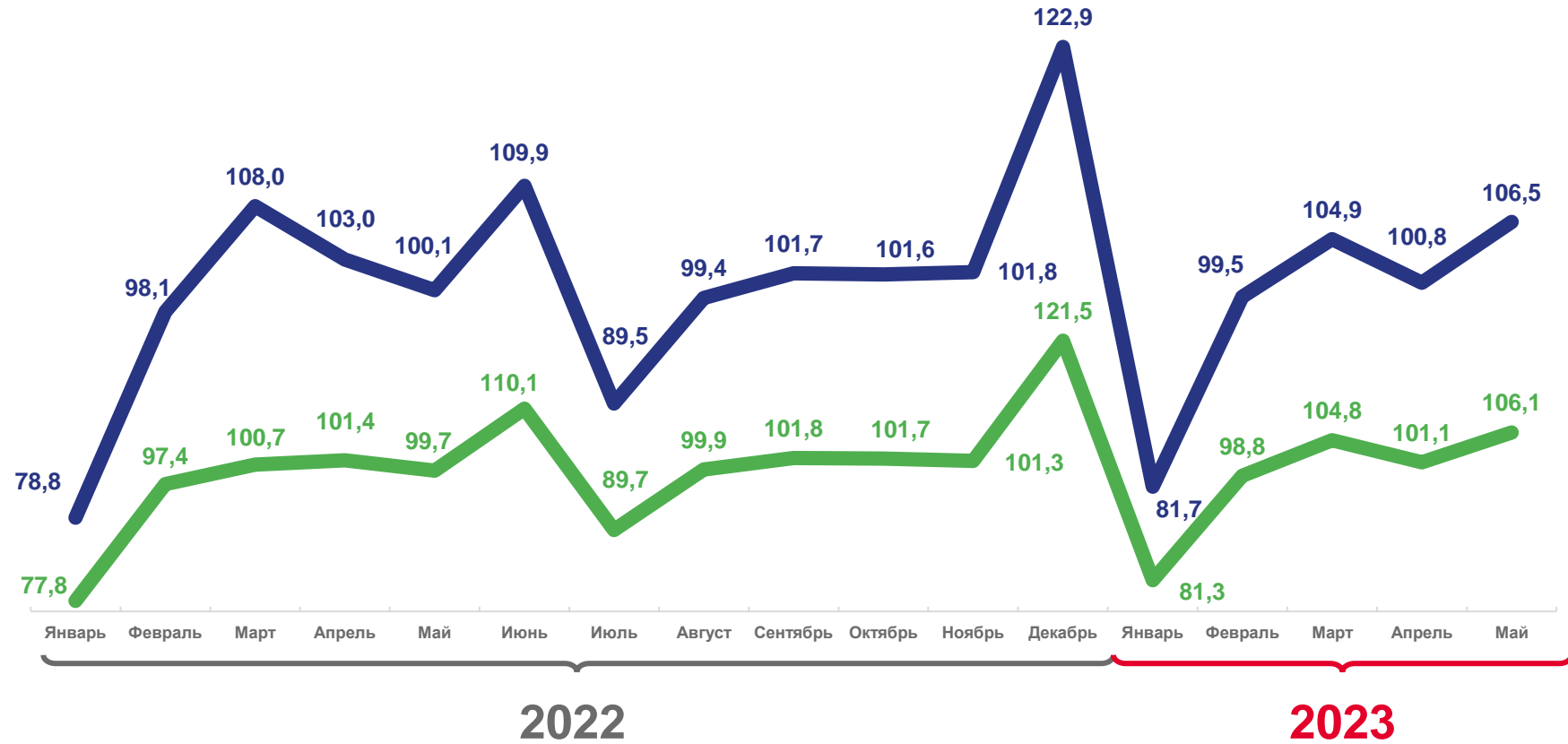
к апрелю 2023г.

Темп роста (снижения)

**▲ 6,1%**

к апрелю 2023г.

Реальная заработная плата



Среднемесячная номинальная начисленная заработная плата



Реальная заработная плата



# ЗАРАБОТНАЯ ПЛАТА РАБОТНИКОВ ОРГАНИЗАЦИЙ

В % К СООТВЕТСТВУЮЩЕМУ МЕСЯЦУ ПРЕДЫДУЩЕГО ГОДА



Январь-май 2023 г.

**41 690** рублей

Среднемесячная начисленная заработная плата

**+13,2%** к январю-маю 2022 г.

Темп роста (снижения)

**+6,9%** к январю-маю 2022 г.

Реальная заработная плата



Среднемесячная номинальная начисленная заработная плата

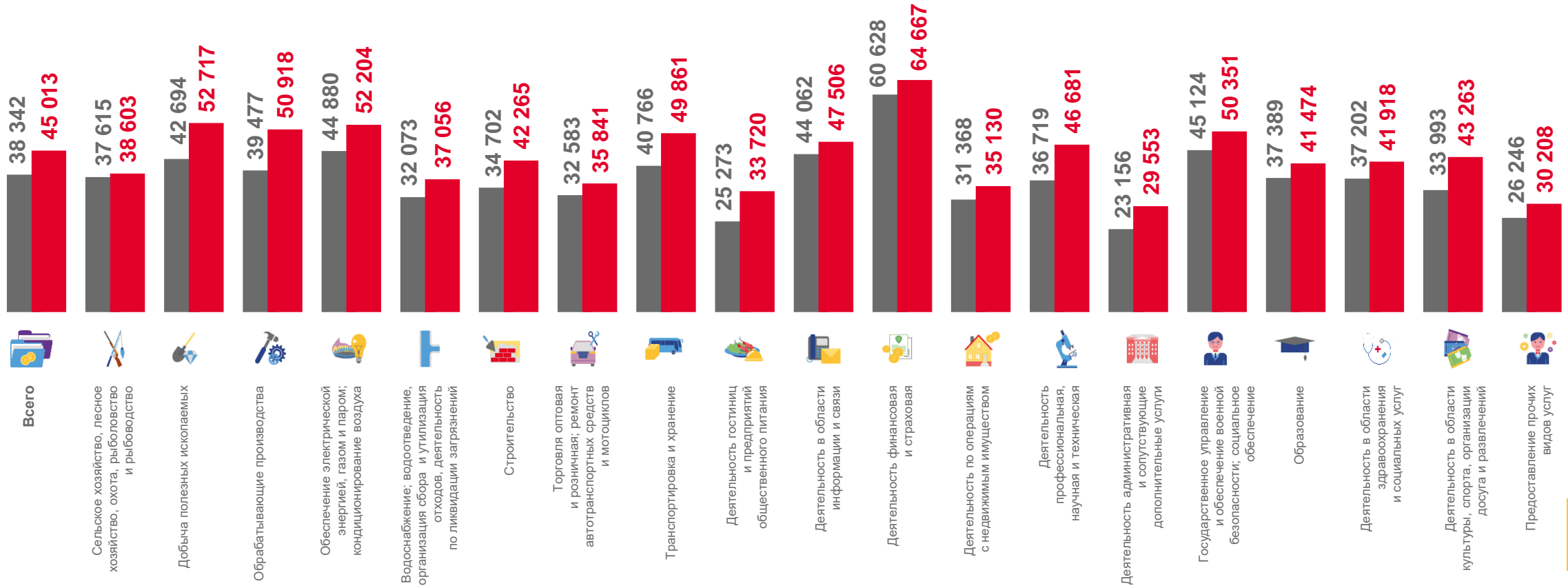


Реальная заработная плата



# СРЕДНЕМЕСЯЧНАЯ НАЧИСЛЕННАЯ ЗАРАБОТНАЯ ПЛАТА РАБОТНИКОВ ОРГАНИЗАЦИЙ

ПО ВИДАМ ЭКОНОМИЧЕСКОЙ ДЕЯТЕЛЬНОСТИ; РУБЛЕЙ



■ Май 2022

■ Май 2023

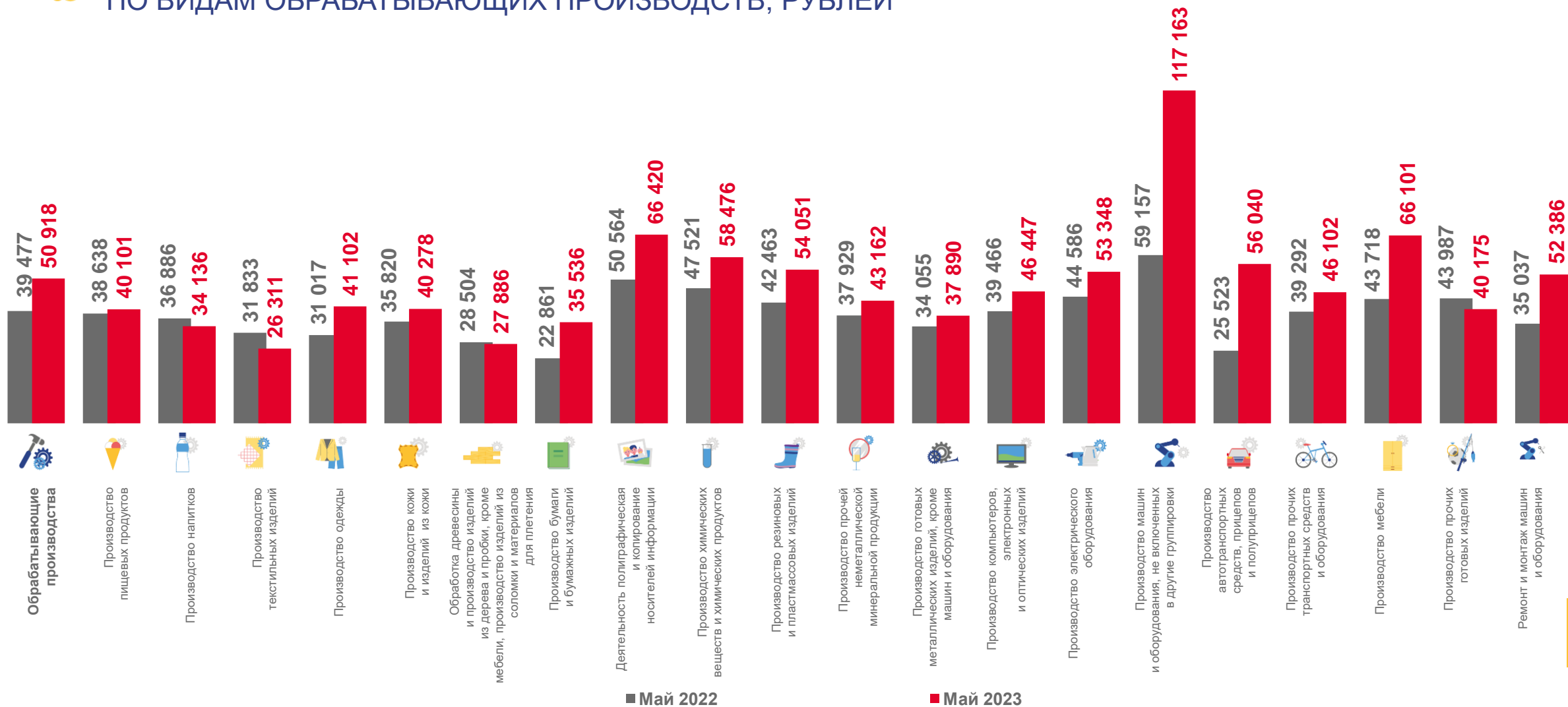






# СРЕДНЕМЕСЯЧНАЯ НАЧИСЛЕННАЯ ЗАРАБОТНАЯ ПЛАТА РАБОТНИКОВ ОРГАНИЗАЦИЙ

ПО ВИДАМ ОБРАБАТЫВАЮЩИХ ПРОИЗВОДСТВ; РУБЛЕЙ



# ПРОСРОЧЕННАЯ ЗАДОЛЖЕННОСТЬ ПО ЗАРАБОТНОЙ ПЛАТЕ<sup>1)</sup>

НА 1 ИЮНЯ 2023 г.

Всего



**894** тыс.  
рублей



Из-за отсутствия  
собственных средств



**894** тыс.  
рублей

**+18,6%**

Изменение к 1 мая 2023 г.

**+18,6%**

Изменение к 1 июня 2022 г.

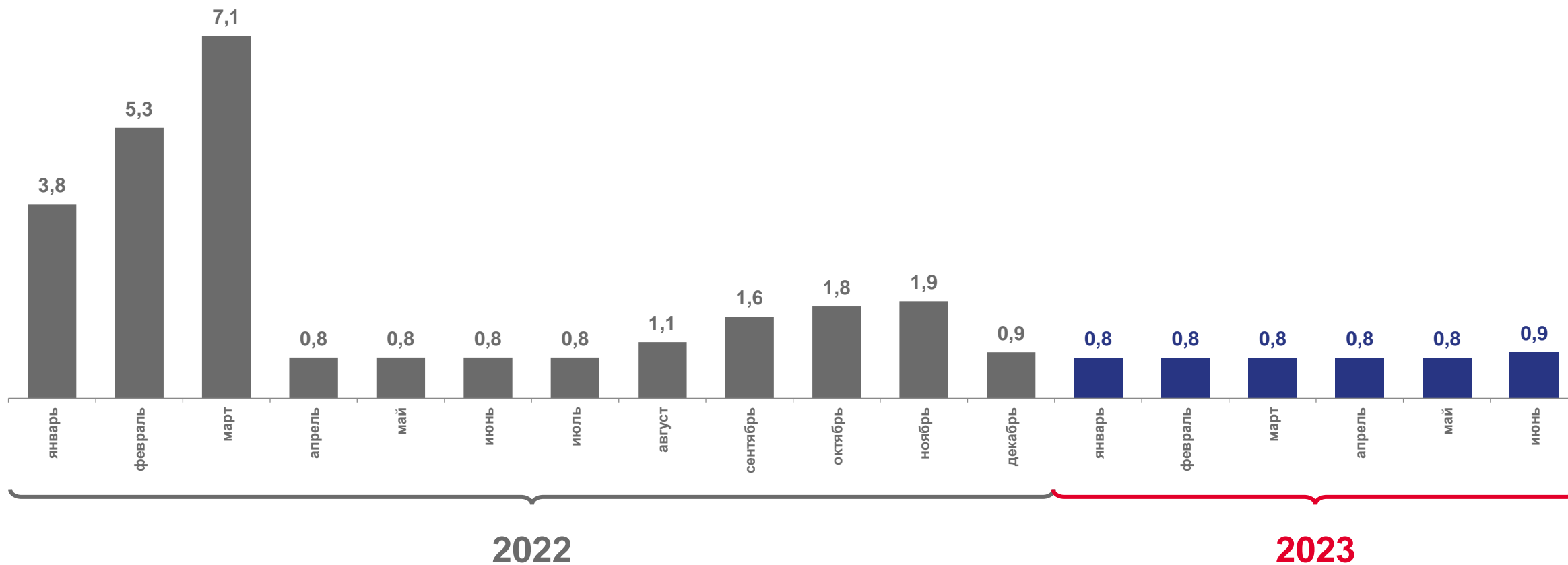
<sup>1)</sup> Кроме субъектов малого предпринимательства, по наблюдаемым видам экономической деятельности.





# ДИНАМИКА ПРОСРОЧЕННОЙ ЗАДОЛЖЕННОСТИ ПО ЗАРАБОТНОЙ ПЛАТЕ<sup>1)</sup>

НА 1 ЧИСЛО МЕСЯЦА; МЛН РУБЛЕЙ



<sup>1)</sup> Кроме субъектов малого предпринимательства, по наблюдаемым видам экономической деятельности.





# СТРУКТУРА ПРОСРОЧЕННОЙ ЗАДОЛЖЕННОСТИ ПО ЗАРАБОТНОЙ ПЛАТЕ<sup>1)</sup>

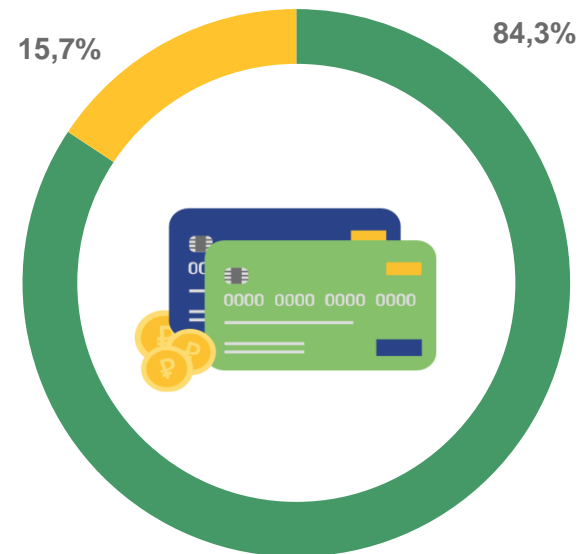
НА 1 ИЮНЯ 2023 г.

Просроченная задолженность  
по заработной плате

**894** тыс.  
рублей

**+18,6%**

Изменение к 1 мая 2023 года



- Долги образовавшиеся в 2023 году
- Долги образовавшиеся в 2021 году и ранее

<sup>1)</sup> Кроме субъектов малого предпринимательства, по наблюдаемым видам экономической деятельности.





# СТРУКТУРА ПРОСРОЧЕННОЙ ЗАДОЛЖЕННОСТИ ПО ЗАРАБОТНОЙ ПЛАТЕ<sup>1)</sup>

НА 1 ИЮНЯ 2023 г.; ПО ВИДАМ ЭКОНОМИЧЕСКОЙ ДЕЯТЕЛЬНОСТИ

Просроченная задолженность по заработной плате



**ОБРАБАТЫВАЮЩИЕ ПРОИЗВОДСТВА**

**754** тыс. рублей



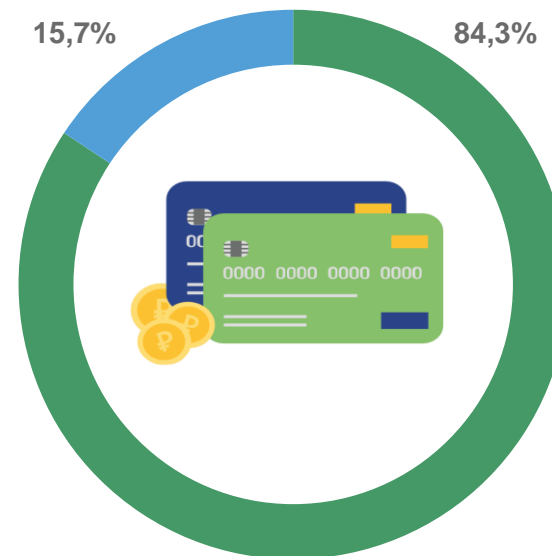
**ОБЕСПЕЧЕНИЕ ЭЛЕКТРИЧЕСКОЙ ЭНЕРГИЕЙ, ГАЗОМ И ПАРОМ; КОНДИЦИОНИРОВАНИЕ ВОЗДУХА**

**140** тыс. рублей

Численность работников



**14** человек



- Обработывающие производства
- Обеспечение электрической энергией, газом и паром; кондиционирование воздуха

<sup>1)</sup> Кроме субъектов малого предпринимательства, по наблюдаемым видам экономической деятельности.

