



ФЕДЕРАЛЬНАЯ СЛУЖБА
ГОСУДАРСТВЕННОЙ СТАТИСТИКИ

Численность и заработная плата работников организаций Псковской области



за апрель 2023 года



ФЕДЕРАЛЬНАЯ СЛУЖБА
ГОСУДАРСТВЕННОЙ СТАТИСТИКИ

Численность и заработная плата работников организаций Псковской области

Псковстат

за апрель 2023 года

- 01 СРЕДНЕСПИСОЧНАЯ ЧИСЛЕННОСТЬ РАБОТНИКОВ ОРГАНИЗАЦИЙ
- 02 СТРУКТУРА СРЕДНЕСПИСОЧНОЙ ЧИСЛЕННОСТИ РАБОТНИКОВ
(по видам экономической деятельности)
- 03 СТРУКТУРА СРЕДНЕСПИСОЧНОЙ ЧИСЛЕННОСТИ РАБОТНИКОВ
(по видам обрабатывающих производств)
- 04 ЗАРАБОТНАЯ ПЛАТА РАБОТНИКОВ ОРГАНИЗАЦИЙ
(в % к предыдущему месяцу)
- 05 ЗАРАБОТНАЯ ПЛАТА РАБОТНИКОВ ОРГАНИЗАЦИЙ
(в % к соответствующему месяцу предыдущего года)
- 06 СРЕДНЕМЕСЯЧНАЯ НАЧИСЛЕННАЯ ЗАРАБОТНАЯ ПЛАТА РАБОТНИКОВ
ОРГАНИЗАЦИЙ (по видам экономической деятельности)
- 07 СРЕДНЕМЕСЯЧНАЯ НАЧИСЛЕННАЯ ЗАРАБОТНАЯ ПЛАТА РАБОТНИКОВ
ОРГАНИЗАЦИЙ (по видам обрабатывающих производств)
- 08 ПРОСРОЧЕННАЯ ЗАДОЛЖЕННОСТЬ ПО ЗАРАБОТНОЙ ПЛАТЕ
(на 1 мая 2023 г.)
- 09 ДИНАМИКА ПРОСРОЧЕННОЙ ЗАДОЛЖЕННОСТИ
ПО ЗАРАБОТНОЙ ПЛАТЕ (на 1 мая 2023 г., млн рублей)
- 10 СТРУКТУРА ПРОСРОЧЕННОЙ ЗАДОЛЖЕННОСТИ
ПО ЗАРАБОТНОЙ ПЛАТЕ
(на 1 мая 2023 г.; по видам экономической деятельности)



СРЕДНЕСПИСОЧНАЯ ЧИСЛЕННОСТЬ РАБОТНИКОВ ОРГАНИЗАЦИЙ

ЧЕЛОВЕК

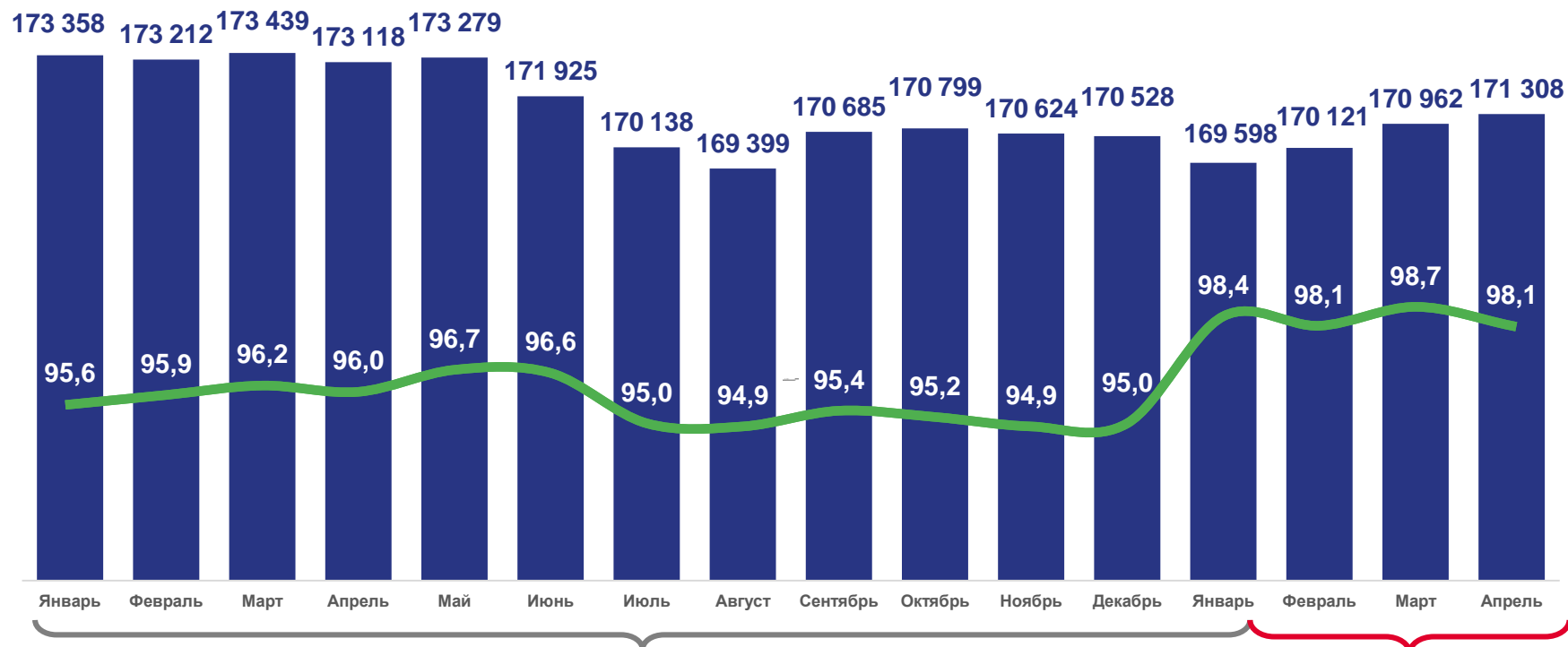
Апрель 2023 г.

171 308

Среднесписочная численность работников

▲ + 0,1%

к марту 2023 г.



2022

2023

■ Среднесписочная численность работников организаций



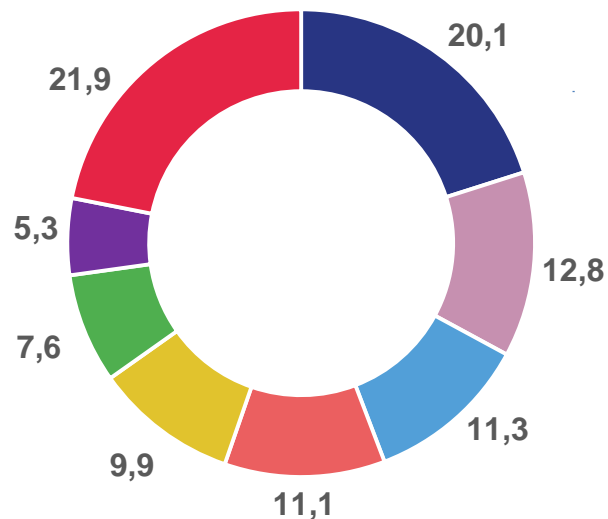
В % к соответствующему месяцу предыдущего года





СТРУКТУРА СРЕДНЕСПИСОЧНОЙ ЧИСЛЕННОСТИ РАБОТНИКОВ

ПО ВИДАМ ЭКОНОМИЧЕСКОЙ ДЕЯТЕЛЬНОСТИ; В % К ИТОГУ



- Обрабатывающие производства
- Торговля оптовая и розничная; ремонт автотранспортных средств и мотоциклов
- Государственное управление и обеспечение военной безопасности; социальное обеспечение
- Образование
- Деятельность в области здравоохранения и социальных услуг
- Транспортировка и хранение
- Сельское, лесное хозяйство, охота, рыболовство и рыбоводство
- Другие виды деятельности

Меньше 1,0%

- Добыча полезных ископаемых
- Предоставление прочих видов услуг

От 1,0% до 5,0%

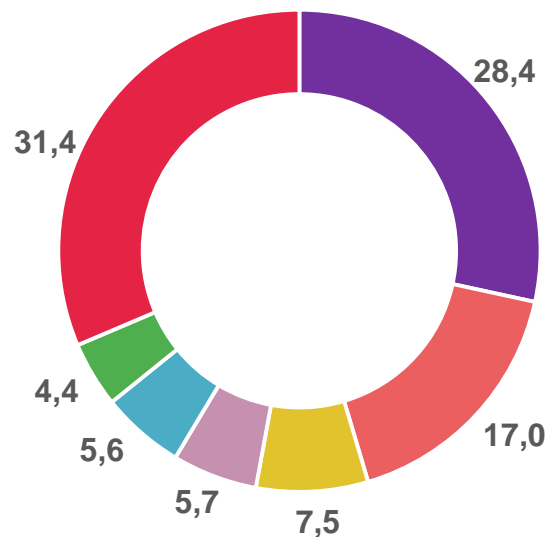
- Деятельность финансовая и страховая
- Деятельность в области информации и связи
- Водоснабжение; водоотведение, организация сбора и утилизации отходов, деятельность по ликвидации загрязнений
- Деятельность административная и дополнительные сопутствующие услуги
- Деятельность профессиональная, научная и техническая
- Деятельность по операциям с недвижимым имуществом
- Деятельность в области культуры, спорта, организации досуга и развлечений
- Деятельность гостиниц и предприятий общественного питания
- Строительство
- Обеспечение электрической энергией, газом и паром; кондиционирование воздуха





СТРУКТУРА СРЕДНЕСПИСОЧНОЙ ЧИСЛЕННОСТИ РАБОТНИКОВ

ПО ВИДАМ ОБРАБАТЫВАЮЩИХ ПРОИЗВОДСТВ; В % К ИТОГУ ПО ОБРАБАТЫВАЮЩИМ ПРОИЗВОДСТВАМ



- Производство пищевых продуктов
- Производство электрического оборудования
- Производство машин и оборудования, не включенных в другие группировки
- Производство прочей неметаллической минеральной продукции
- Производство одежды
- Производство мебели
- Другие виды деятельности

Меньше 1,0%

- Производство бумаги и бумажных изделий
- Производство напитков
- Производство химических веществ и химических продуктов
- Производство текстильных изделий
- Деятельность полиграфическая и копирование носителей информации

От 1,0% до 5,0%

- Ремонт и монтаж машин и оборудования
- Производство прочих готовых изделий
- Производство компьютеров, электронных и оптических изделий
- Производство кожи и изделий из кожи
- Производство прочих транспортных средств и оборудования
- Производство резиновых и пластмассовых изделий
- Обработка древесины и производство изделий из дерева и пробки, кроме мебели, производство изделий из соломки и материалов для плетения
- Производство готовых металлических изделий, кроме машин и оборудования
- Производство мебели





ЗАРАБОТНАЯ ПЛАТА РАБОТНИКОВ ОРГАНИЗАЦИЙ

В % К ПРЕДЫДУЩЕМУ МЕСЯЦУ

Апрель 2023 г.

41 963 рубля

Среднемесячная начисленная заработная плата

0,8%

к марту 2023г.

Темп роста (снижения)

1,1%

к марту 2023г.

Реальная заработная плата



Среднемесячная номинальная начисленная заработная плата



Реальная заработная плата



ЗАРАБОТНАЯ ПЛАТА РАБОТНИКОВ ОРГАНИЗАЦИЙ

В % К СООТВЕТСТВУЮЩЕМУ МЕСЯЦУ ПРЕДЫДУЩЕГО ГОДА

Январь-апрель 2023 г.

40 795 рублей

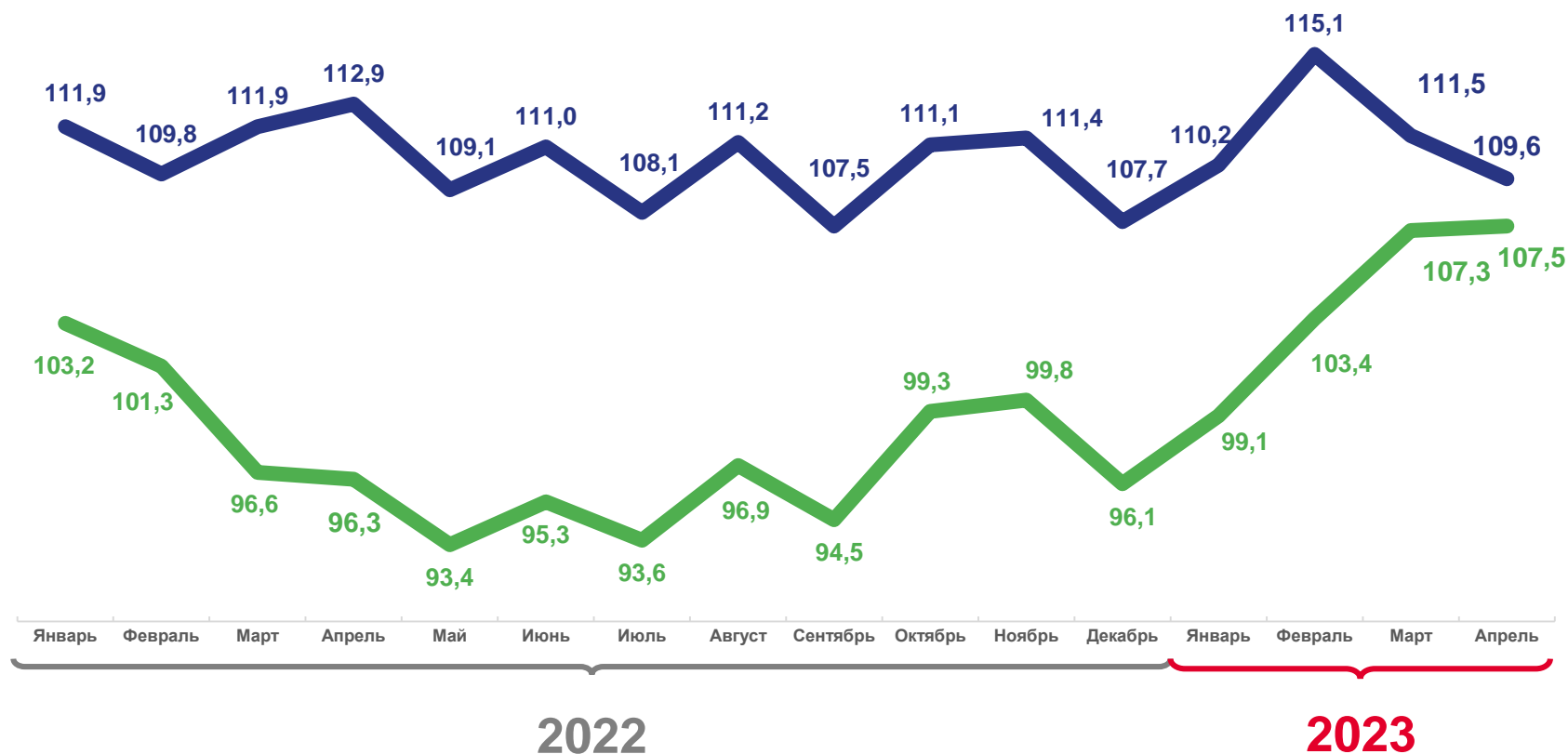
Среднемесячная начисленная заработная плата

+11,9% к январю-апрелю 2022 г.

Темп роста (снижения)

+4,7% к январю-апрелю 2022 г.

Реальная заработная плата



Среднемесячная номинальная начисленная заработная плата

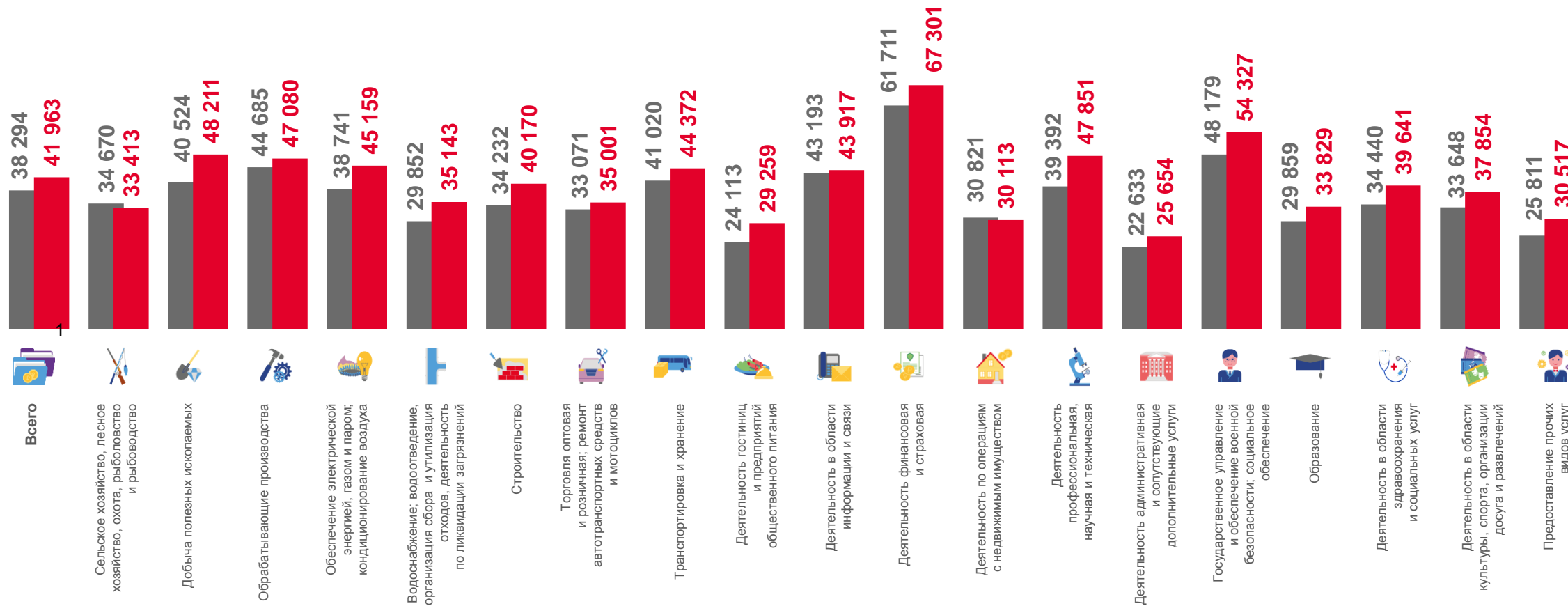


Реальная заработная плата



СРЕДНЕМЕСЯЧНАЯ НАЧИСЛЕННАЯ ЗАРАБОТНАЯ ПЛАТА РАБОТНИКОВ ОРГАНИЗАЦИЙ

ПО ВИДАМ ЭКОНОМИЧЕСКОЙ ДЕЯТЕЛЬНОСТИ; РУБЛЕЙ



■ Апрель 2022

■ Апрель 2023





СРЕДНЕМЕСЯЧНАЯ НАЧИСЛЕННАЯ ЗАРАБОТНАЯ ПЛАТА РАБОТНИКОВ ОРГАНИЗАЦИЙ

ПО ВИДАМ ОБРАБАТЫВАЮЩИХ ПРОИЗВОДСТВ; РУБЛЕЙ



■ Апрель 2022

■ Апрель 2023



ПРОСРОЧЕННАЯ ЗАДОЛЖЕННОСТЬ ПО ЗАРАБОТНОЙ ПЛАТЕ¹⁾

НА 1 МАЯ 2023 г.

Всего



754 тыс. рублей



Из-за отсутствия
собственных средств



754 тыс. рублей

100%

Изменение к 1 апреля 2023 г.

100%

Изменение к 1 мая 2022 г.

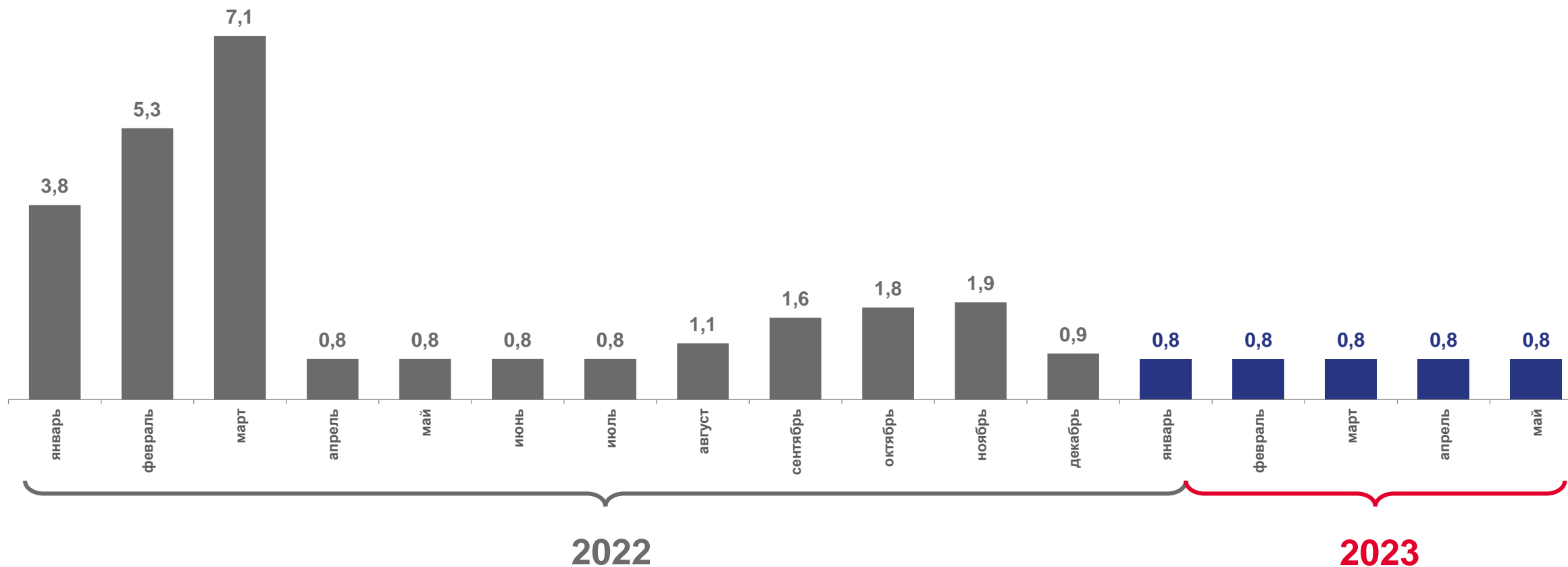
¹⁾ Кроме субъектов малого предпринимательства, по наблюдаемым видам экономической деятельности.





ДИНАМИКА ПРОСРОЧЕННОЙ ЗАДОЛЖЕННОСТИ ПО ЗАРАБОТНОЙ ПЛАТЕ¹⁾

НА 1 ЧИСЛО МЕСЯЦА, МЛН РУБЛЕЙ



¹⁾ Кроме субъектов малого предпринимательства, по наблюдаемым видам экономической деятельности.





СТРУКТУРА ПРОСРОЧЕННОЙ ЗАДОЛЖЕННОСТИ ПО ЗАРАБОТНОЙ ПЛАТЕ¹⁾

НА 1 МАЯ 2023 г.; ПО ВИДАМ ЭКОНОМИЧЕСКОЙ ДЕЯТЕЛЬНОСТИ



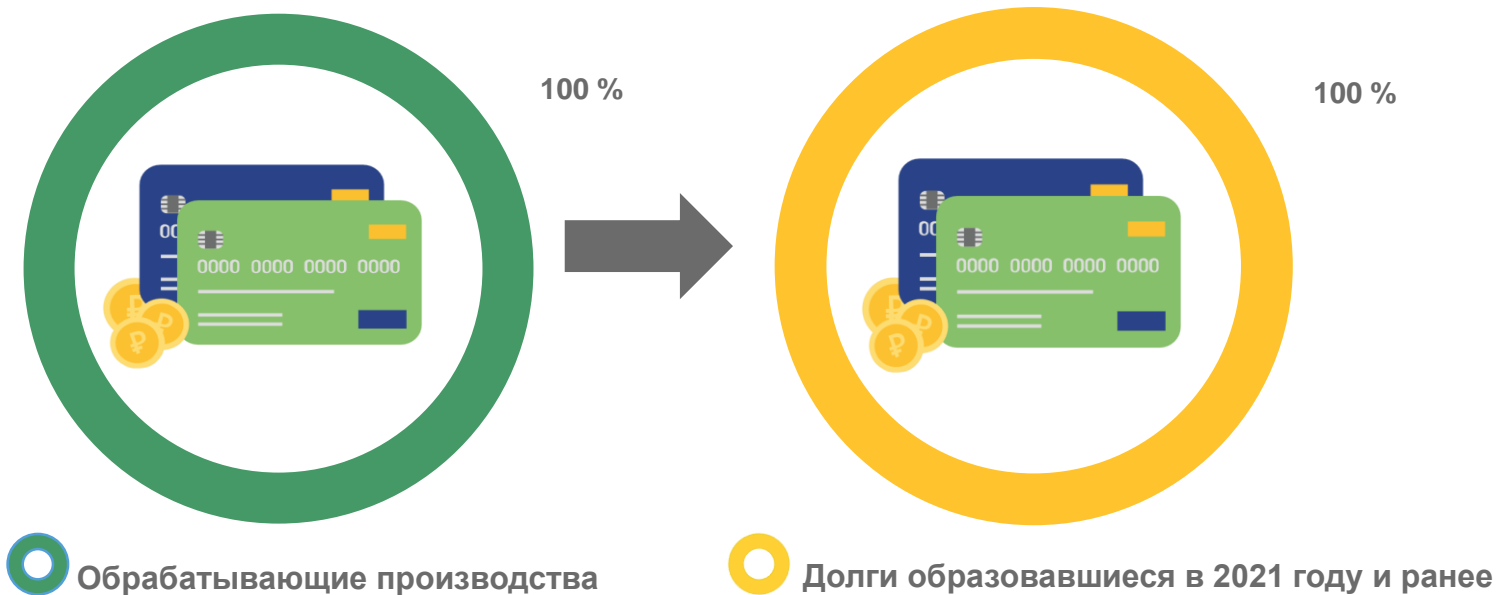
754 тыс. рублей

Просроченная задолженность по заработной плате



4 человека

Численность работников



¹⁾ Кроме субъектов малого предпринимательства, по наблюдаемым видам экономической деятельности.

