



ФЕДЕРАЛЬНАЯ СЛУЖБА
ГОСУДАРСТВЕННОЙ СТАТИСТИКИ

Занятость и безработица в Псковской области



за I квартал 2023 года



ФЕДЕРАЛЬНАЯ СЛУЖБА
ГОСУДАРСТВЕННОЙ СТАТИСТИКИ

Занятость и безработица в Псковской области

Псковстат

за I квартал 2023 года
(по итогам выборочных
обследований рабочей силы)

- 01 ЧИСЛЕННОСТЬ РАБОЧЕЙ СИЛЫ
- 02 УРОВЕНЬ УЧАСТИЯ НАСЕЛЕНИЯ В РАБОЧЕЙ СИЛЕ ПО РЕГИОНАМ СЗФО
- 03 УРОВЕНЬ ЗАНЯТОСТИ НАСЕЛЕНИЯ
- 04 УРОВЕНЬ ЗАНЯТОСТИ НАСЕЛЕНИЯ ПО РЕГИОНАМ СЗФО
- 05 УРОВЕНЬ БЕЗРАБОТИЦЫ
- 06 УРОВЕНЬ БЕЗРАБОТИЦЫ ПО РЕГИОНАМ СЗФО
- 07 ЧИСЛЕННОСТЬ НЕ ЗАНЯТЫХ ТРУДОВОЙ ДЕЯТЕЛЬНОСТЬЮ ГРАЖДАН
- 08 ПРОДОЛЖИТЕЛЬНОСТЬ ПОИСКА РАБОТЫ БЕЗРАБОТНЫМИ
- 09 БЕЗРАБОТНЫЕ ПО СПОСОБАМ ПОИСКА РАБОТЫ
- 10 НАГРУЗКА НЕ ЗАНЯТОГО ТРУДОВОЙ ДЕЯТЕЛЬНОСТЬЮ НАСЕЛЕНИЯ (на 100 заявленных вакансий)

*Квартальные данные оперативной статистики





ЧИСЛЕННОСТЬ РАБОЧЕЙ СИЛЫ

ТЫСЯЧ ЧЕЛОВЕК



Численность рабочей силы **307,8**

+0,8% к I кварталу 2022 года



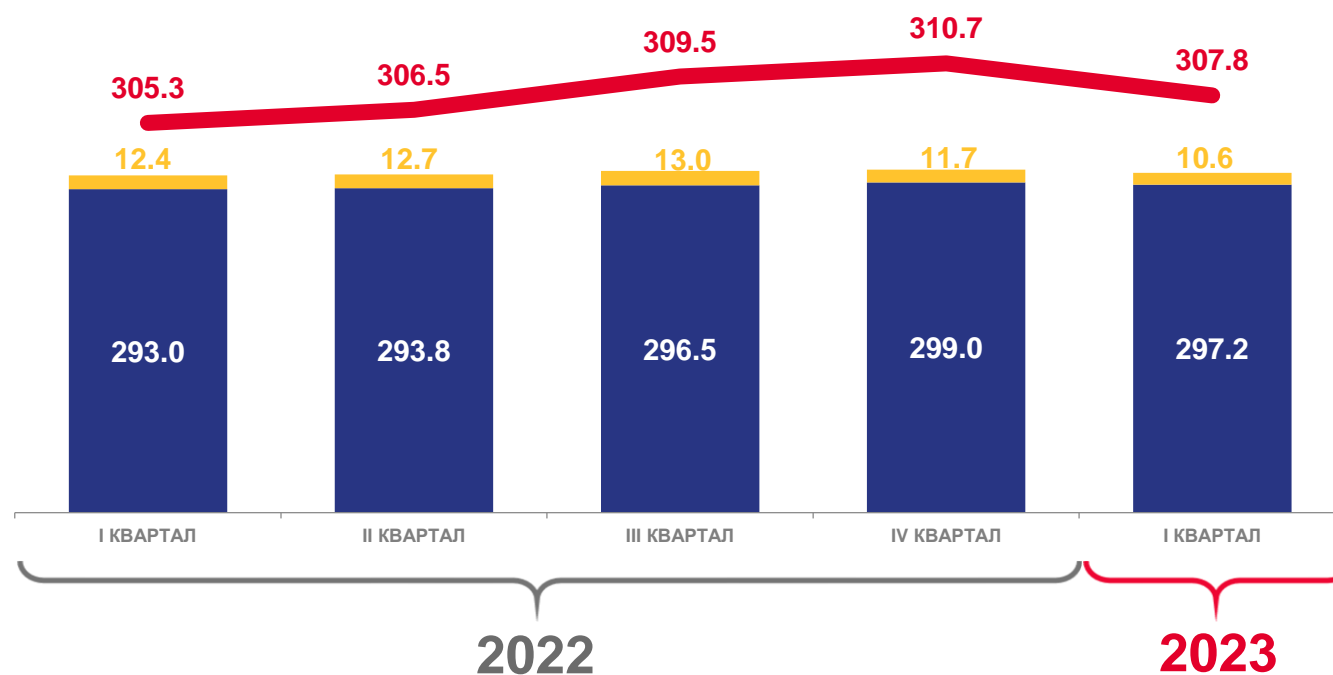
Численность занятых **297,2**

+1,4% к I кварталу 2022 года



Численность безработных **10,6**

-14,3% к I кварталу 2022 года



Рабочая сила

Занятые

Безработные





УРОВЕНЬ УЧАСТИЯ НАСЕЛЕНИЯ В РАБОЧЕЙ СИЛЕ ПО РЕГИОНАМ СЗФО

ПРОЦЕНТОВ

Регионы с наибольшими и наименьшими значениями

62,4

Российская Федерация

63,9

Северо-Западный
Федеральный округ

61,0

Псковская область



5 регионов

значение показателя **больше**,
чем по Псковской области

5 регионов

значение показателя **меньше**,
чем по Псковской области





УРОВЕНЬ ЗАНЯТОСТИ НАСЕЛЕНИЯ

ПРОЦЕНТОВ

Изменение
к I кварталу
2022 года



Всего по области

58,9

+5,2



Мужчины

65,0

+1,2



Женщины

54,0

+9,9



Городская местность

62,2

+5,3



Сельская местность

51,1

+4,5





УРОВЕНЬ ЗАНЯТОСТИ НАСЕЛЕНИЯ ПО РЕГИОНАМ СЗФО

ПРОЦЕНТОВ

Регионы с наибольшими и наименьшими значениями

60,2

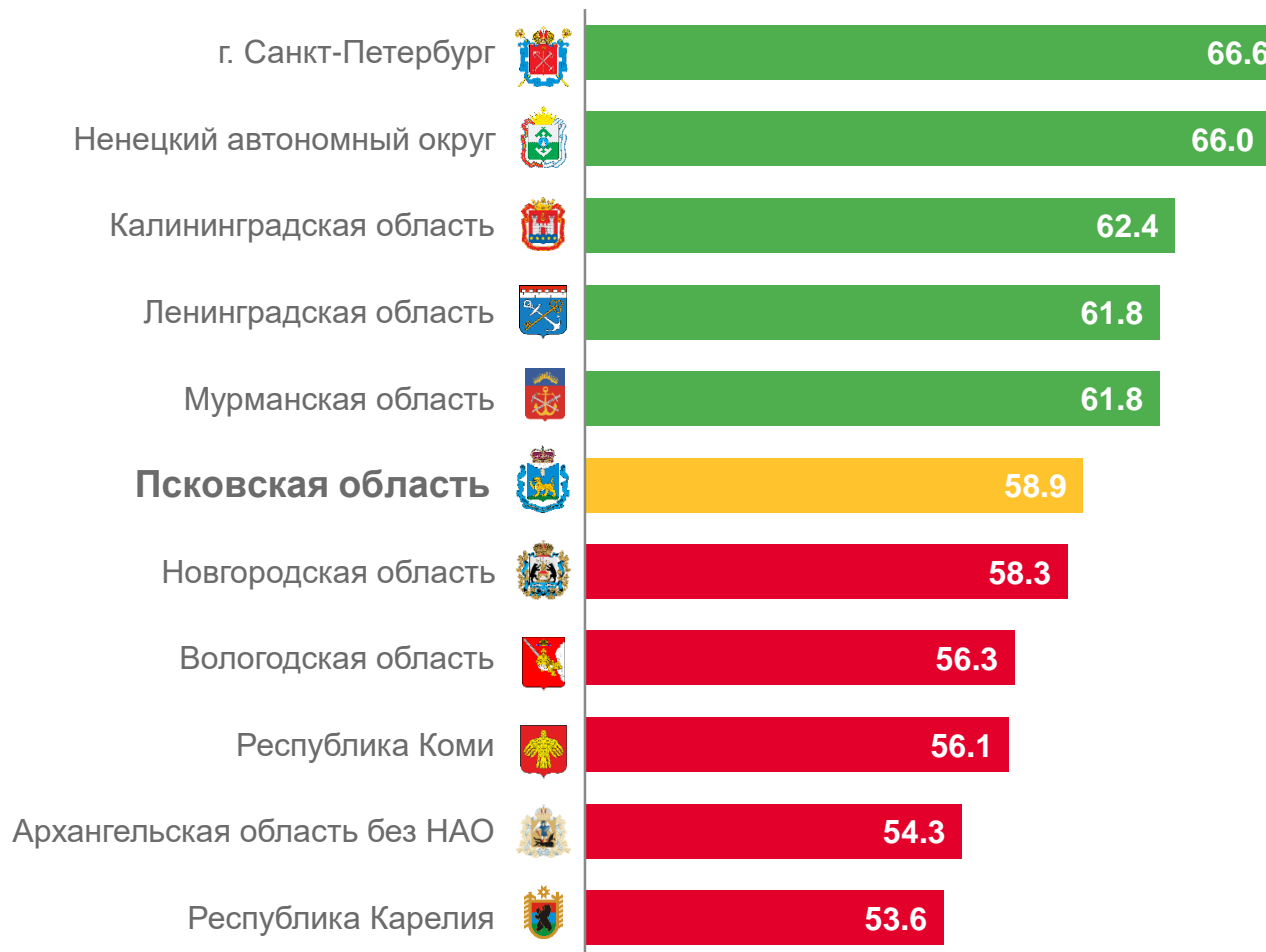
Российская Федерация

62,0

Северо-Западный
Федеральный округ

58,9

Псковская область



5 регионов

значение показателя **больше**,
чем по Псковской области

5 регионов

значение показателя **меньше**,
чем по Псковской области





УРОВЕНЬ БЕЗРАБОТИЦЫ ПРОЦЕНТОВ

3,4

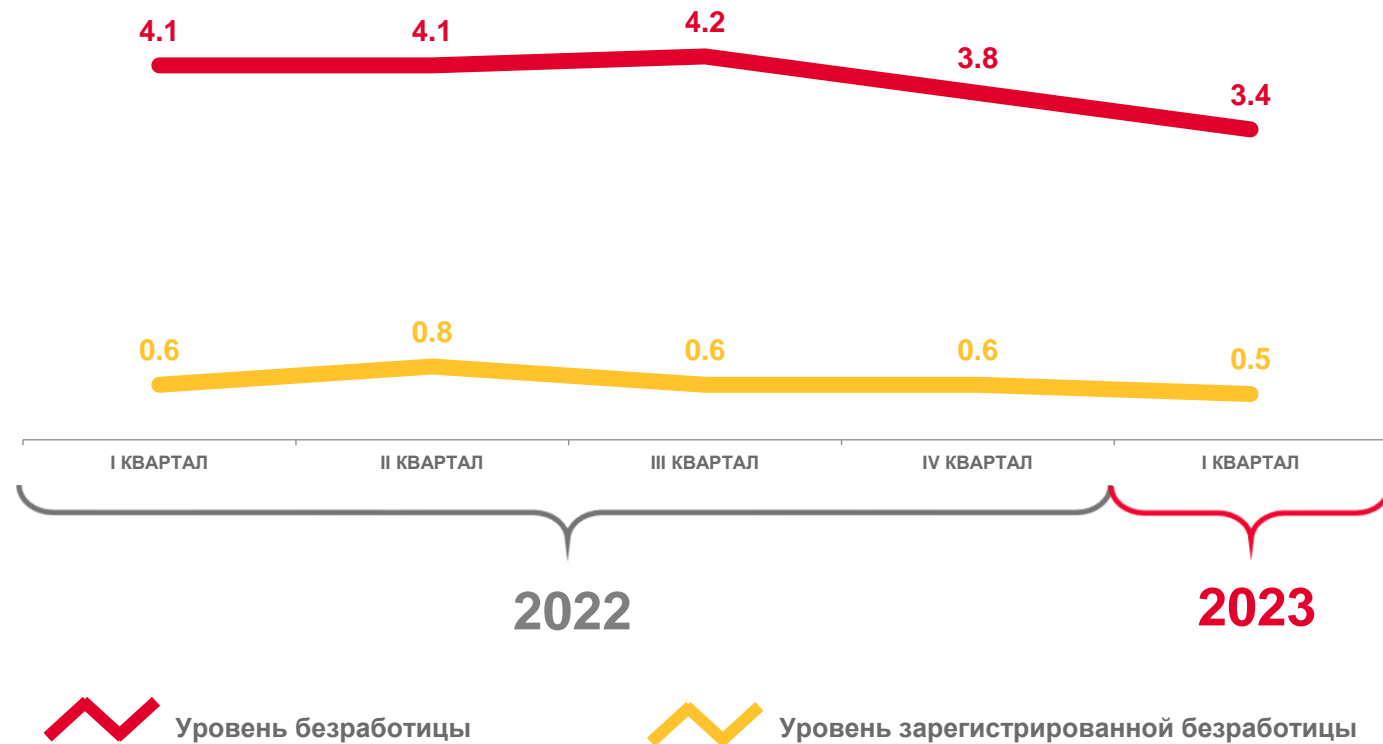
Уровень безработицы

-17,1

К уровню I квартала 2022 года

0,5

Уровень зарегистрированной безработицы* на конец марта



Уровень безработицы



Уровень зарегистрированной безработицы

* Отношение зарегистрированных безработных к численности рабочей силы в возрасте 15-72 лет.



УРОВЕНЬ БЕЗРАБОТИЦЫ ПО РЕГИОНАМ СЗФО

ПРОЦЕНТОВ

Регионы с наибольшими и наименьшими значениями



3,5

Российская Федерация

3,0

Северо-Западный
Федеральный округ

3,4

Псковская область

5 регионов

значение показателя
больше,
чем по Псковской области

5 регионов

значение показателя
меньше,
чем по Псковской области





ЧИСЛЕННОСТЬ НЕ ЗАНЯТЫХ ТРУДОВОЙ ДЕЯТЕЛЬНОСТЬЮ ГРАЖДАН*

НА КОНЕЦ КВАРТАЛА, ТЫСЯЧ ЧЕЛОВЕК

2,0

Не занятые трудовой деятельностью граждане, состоящие на учете в органах службы занятости населения

1,6

Зарегистрированные безработные


1,4

Зарегистрированные безработные, которым назначено пособие по безработице



* По данным Комитета по труду и занятости Псковской области.





ПРОДОЛЖИТЕЛЬНОСТЬ ПОИСКА РАБОТЫ БЕЗРАБОТНЫМИ МЕСЯЦЕВ

I квартал 2023 года

6,6

Среднее время поиска
работы

6,4

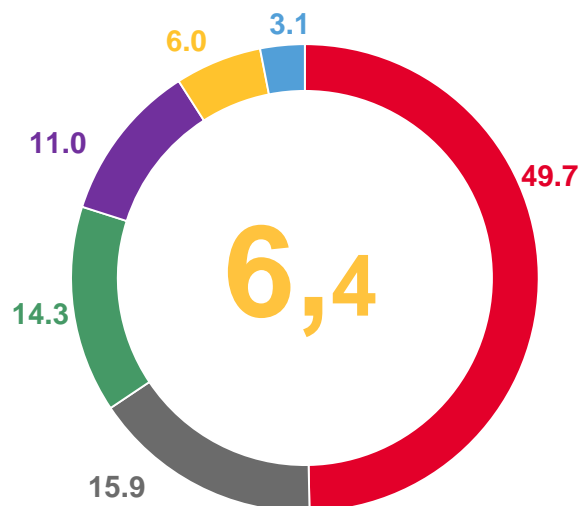
Среднее время поиска
работы мужчин

7,0

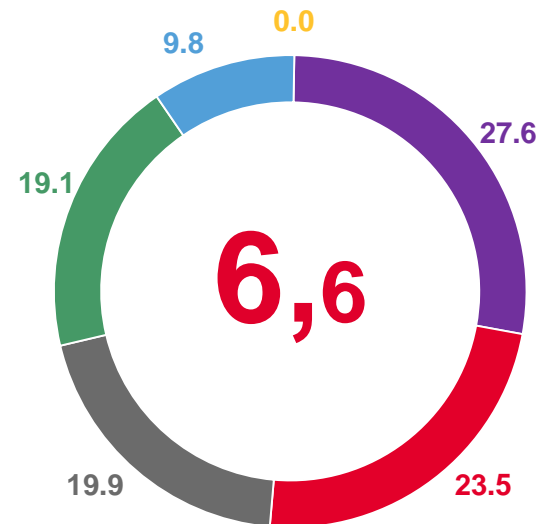
Среднее время поиска
работы женщин

Численность безработных по продолжительности безработицы
(в процентах к итогу)

I квартал 2022 года



I квартал 2023 года



- менее 1 месяца
- от 6 до 9 месяцев
- от 1 до 3 месяцев
- от 9 до 12 месяцев
- от 3 до 6 месяцев
- 12 месяцев и более





БЕЗРАБОТНЫЕ ПО СПОСОБАМ ПОИСКА РАБОТЫ *

ПРОЦЕНТОВ

40,2 года

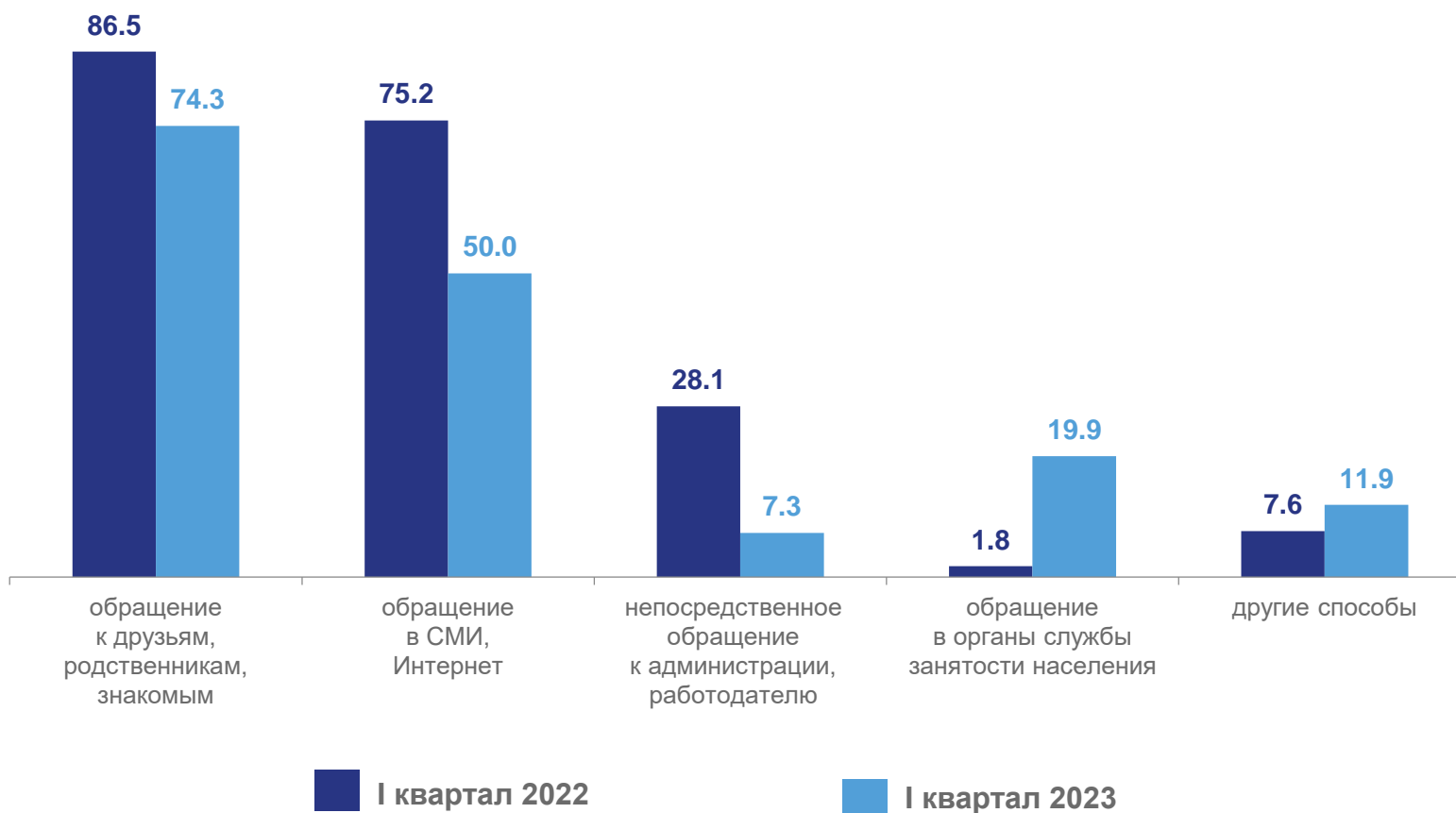
Средний возраст безработного

6,9%

Доля безработных в возрасте до 25 лет


25,7%

Доля безработных в возрасте 50 лет и старше



* Сумма значений превышает 100%, так как в ходе обследования безработных учитывались все используемые ими способы поиска работы.





НАГРУЗКА НЕ ЗАНЯТОГО ТРУДОВОЙ ДЕЯТЕЛЬНОСТЬЮ НАСЕЛЕНИЯ*

НА 100 ЗАЯВЛЕННЫХ ВАКАНСИЙ, ЧЕЛОВЕК

19 человек

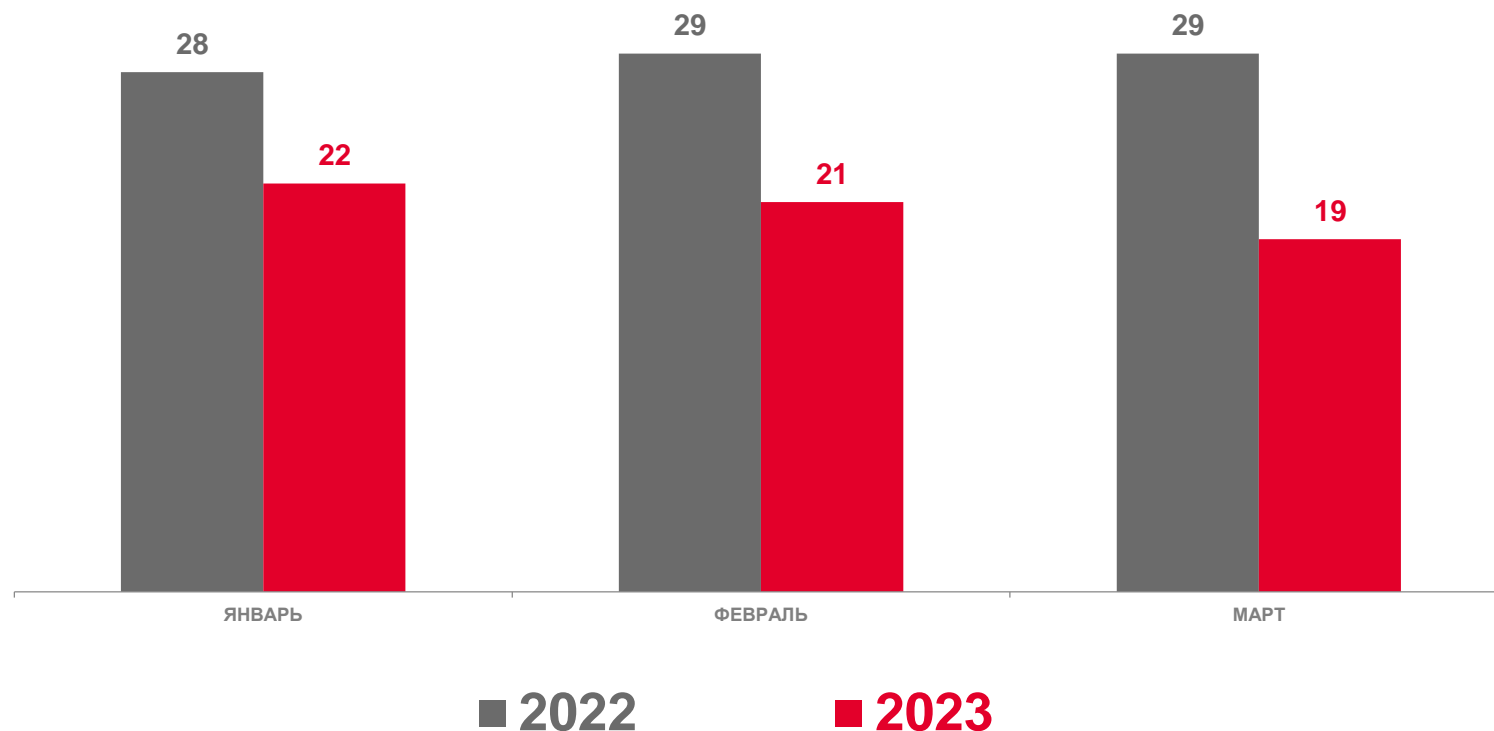
Нагрузка не занятого трудовой деятельностью населения

2,0 тыс. человек

Не занятые трудовой деятельностью граждане, состоящие на учете в органах службы занятости населения

10,2 тыс. человек

Потребность работодателей в работниках, заявленная в органы службы занятости населения



* По данным Комитета по труду и занятости Псковской области, на конец месяца.

