



ФЕДЕРАЛЬНАЯ СЛУЖБА  
ГОСУДАРСТВЕННОЙ СТАТИСТИКИ

# Численность и заработная плата работников организаций Псковской области



за март 2023 года



ФЕДЕРАЛЬНАЯ СЛУЖБА  
ГОСУДАРСТВЕННОЙ СТАТИСТИКИ

# Численность и заработная плата работников организаций Псковской области

Псковстат

за март 2023 года

- 01 СРЕДНЕСПИСОЧНАЯ ЧИСЛЕННОСТЬ РАБОТНИКОВ ОРГАНИЗАЦИЙ
- 02 СТРУКТУРА СРЕДНЕСПИСОЧНОЙ ЧИСЛЕННОСТИ РАБОТНИКОВ  
(по видам экономической деятельности)
- 03 СТРУКТУРА СРЕДНЕСПИСОЧНОЙ ЧИСЛЕННОСТИ РАБОТНИКОВ  
(по видам обрабатывающих производств)
- 04 ЗАРАБОТНАЯ ПЛАТА РАБОТНИКОВ ОРГАНИЗАЦИЙ  
(в % к предыдущему месяцу)
- 05 ЗАРАБОТНАЯ ПЛАТА РАБОТНИКОВ ОРГАНИЗАЦИЙ  
(в % к соответствующему месяцу предыдущего года)
- 06 СРЕДНЕМЕСЯЧНАЯ НАЧИСЛЕННАЯ ЗАРАБОТНАЯ ПЛАТА РАБОТНИКОВ  
ОРГАНИЗАЦИЙ (по видам экономической деятельности)
- 07 СРЕДНЕМЕСЯЧНАЯ НАЧИСЛЕННАЯ ЗАРАБОТНАЯ ПЛАТА РАБОТНИКОВ  
ОРГАНИЗАЦИЙ (по видам обрабатывающих производств)
- 08 ПРОСРОЧЕННАЯ ЗАДОЛЖЕННОСТЬ ПО ЗАРАБОТНОЙ ПЛАТЕ  
(на 1 марта 2023 г.)
- 09 ДИНАМИКА ПРОСРОЧЕННОЙ ЗАДОЛЖЕННОСТИ  
ПО ЗАРАБОТНОЙ ПЛАТЕ (на 1 марта 2023 г., млн рублей)
- 10 СТРУКТУРА ПРОСРОЧЕННОЙ ЗАДОЛЖЕННОСТИ  
ПО ЗАРАБОТНОЙ ПЛАТЕ  
(на 1 марта 2023 г.; по видам экономической деятельности)



# СРЕДНЕСПИСОЧНАЯ ЧИСЛЕННОСТЬ РАБОТНИКОВ ОРГАНИЗАЦИЙ

ЧЕЛОВЕК

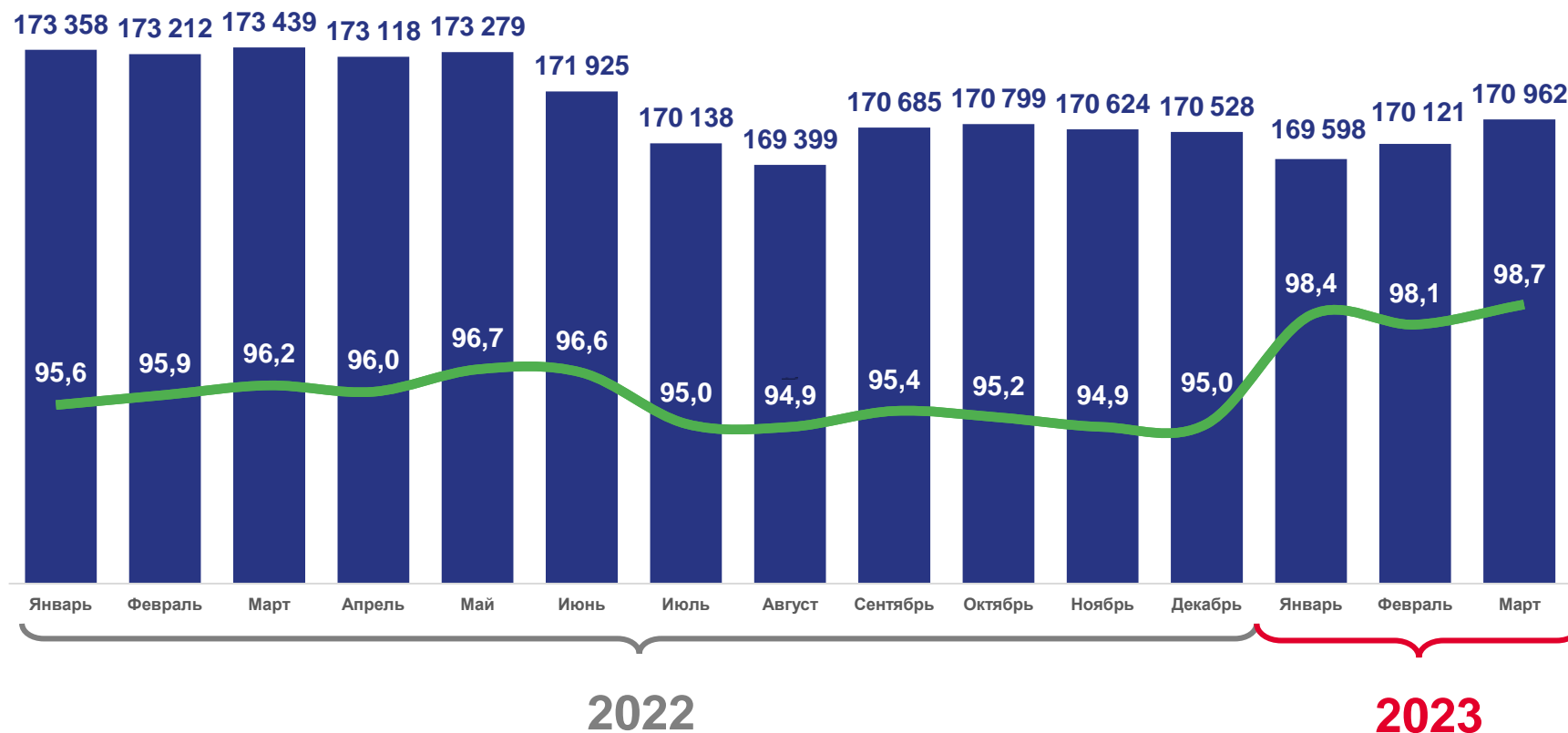
Март 2023 г.

# 170 962

Среднесписочная численность работников

**+ 0,5%**

к февралю 2023 г.



■ Среднесписочная численность работников организаций



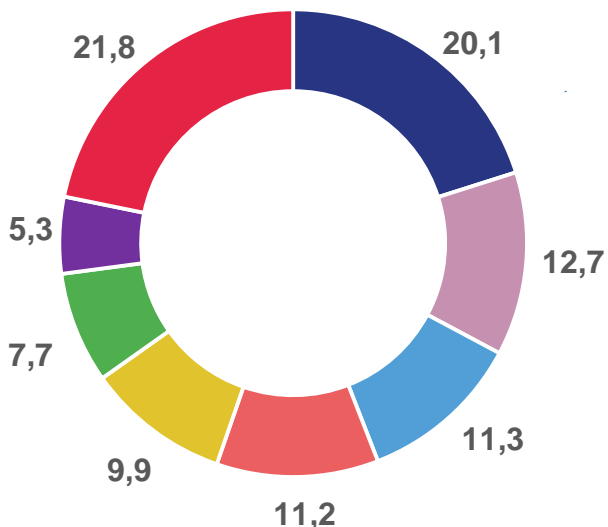
в % к соответствующему месяцу предыдущего года







# СТРУКТУРА СРЕДНЕСПИСОЧНОЙ ЧИСЛЕННОСТИ РАБОТНИКОВ

ПО ВИДАМ ЭКОНОМИЧЕСКОЙ ДЕЯТЕЛЬНОСТИ; В % К ИТОГУ







- Обрабатывающие производства
- Торговля оптовая и розничная; ремонт автотранспортных средств и мотоциклов
- Государственное управление и обеспечение военной безопасности; социальное обеспечение
- Образование
- Деятельность в области здравоохранения и социальных услуг
- Транспортировка и хранение
- Сельское, лесное хозяйство, охота, рыболовство и рыбоводство
- Другие виды деятельности

## Меньше 1,0%

-  Добыча полезных ископаемых
-  Предоставление прочих видов услуг

## От 1,0% до 5,0%

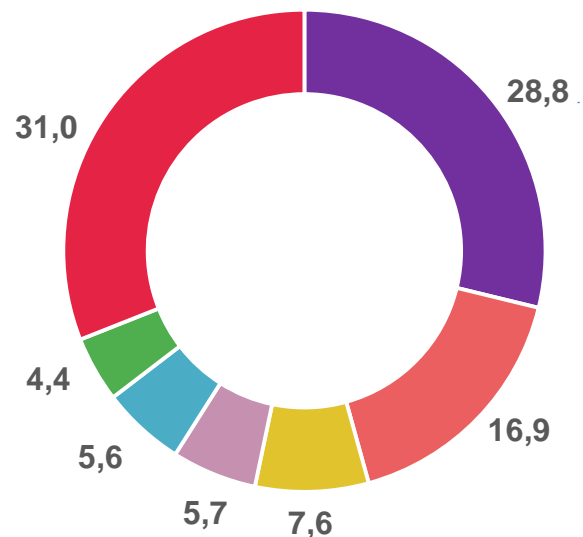
-  Деятельность финансовая и страховая
-  Деятельность в области информации и связи
-  Водоснабжение; водоотведение, организация сбора и утилизации отходов, деятельность по ликвидации загрязнений
-  Деятельность административная и дополнительные сопутствующие услуги
-  Деятельность профессиональная, научная и техническая
-  Деятельность по операциям с недвижимым имуществом
-  Деятельность в области культуры, спорта, организации досуга и развлечений
-  Деятельность гостиниц и предприятий общественного питания
-  Строительство
-  Обеспечение электрической энергией, газом и паром; кондиционирование воздуха





# СТРУКТУРА СРЕДНЕСПИСОЧНОЙ ЧИСЛЕННОСТИ РАБОТНИКОВ

ПО ВИДАМ ОБРАБАТЫВАЮЩИХ ПРОИЗВОДСТВ; В % К ИТОГУ ПО ОБРАБАТЫВАЮЩИМ ПРОИЗВОДСТВАМ



- Производство пищевых продуктов
- Производство электрического оборудования
- Производство машин и оборудования, не включенных в другие группировки
- Производство прочей неметаллической минеральной продукции
- Производство одежды
- Производство мебели
- Другие виды деятельности

## Меньше 1,0%

- Производство бумаги и бумажных изделий
- Производство напитков
- Производство химических веществ и химических продуктов
- Производство текстильных изделий
- Деятельность полиграфическая и копирование носителей информации

## От 1,0% до 5,0%

- Производство прочих готовых изделий
- Ремонт и монтаж машин и оборудования
- Производство кожи и изделий из кожи
- Производство прочих транспортных средств и оборудования
- Производство компьютеров, электронных и оптических изделий
- Производство резиновых и пластмассовых изделий
- Производство мебели
- Производство готовых металлических изделий, кроме машин и оборудования
- Обработка древесины и производство изделий из дерева и пробки, кроме мебели, производство изделий из соломки и материалов для плетения





# ЗАРАБОТНАЯ ПЛАТА РАБОТНИКОВ ОРГАНИЗАЦИЙ

В % К ПРЕДЫДУЩЕМУ МЕСЯЦУ

Март 2023 г.

**41 639** рублей

Среднемесячная начисленная заработная плата

**▲ 4,9%**

к февралю 2023г.

Темп роста (снижения)

**▲ 4,8%**

к февралю 2023г.

Реальная заработная плата



Среднемесячная номинальная начисленная заработная плата



Реальная заработная плата





# ЗАРАБОТНАЯ ПЛАТА РАБОТНИКОВ ОРГАНИЗАЦИЙ

В % К СООТВЕТСТВУЮЩЕМУ МЕСЯЦУ ПРЕДЫДУЩЕГО ГОДА



Январь-март 2023 г.

**40 404** рубля

Среднемесячная начисленная заработная плата

**+12,7%** к январю-марту 2022 г.

Темп роста (снижения)

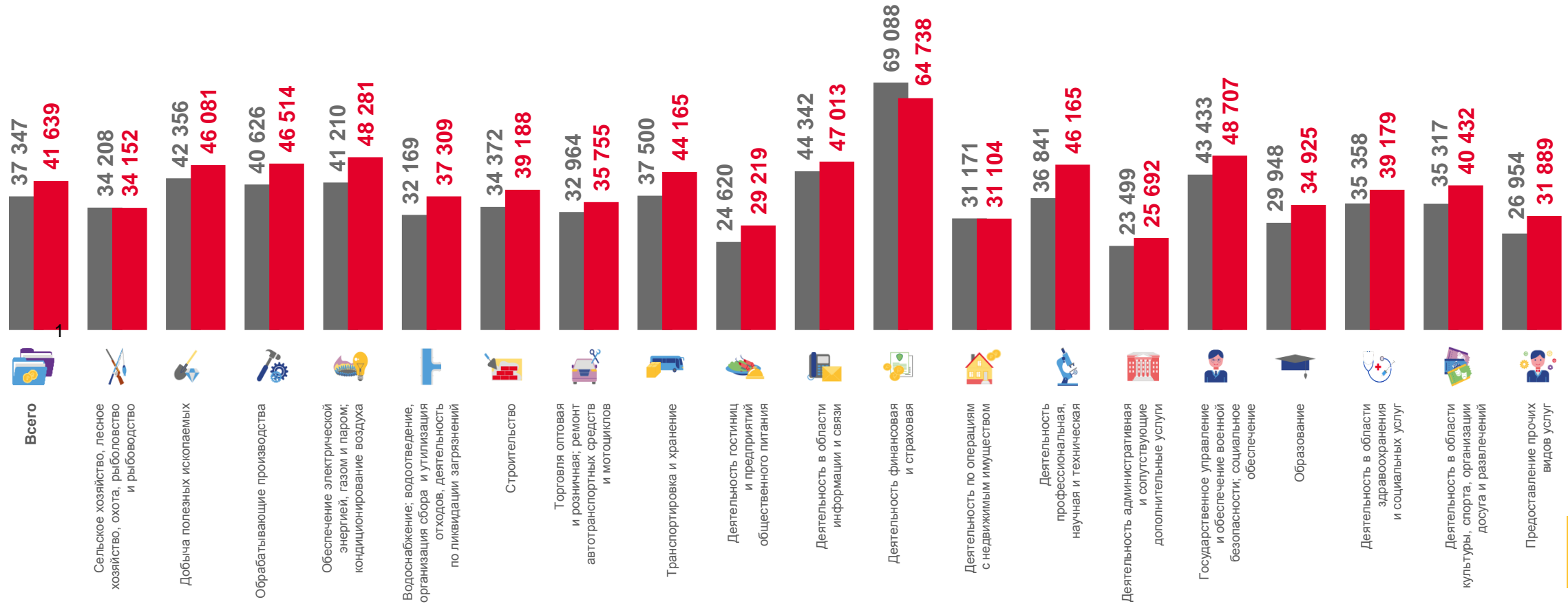
**+3,7%** к январю-марту 2022 г.

Реальная заработная плата





# СРЕДНЕМЕСЯЧНАЯ НАЧИСЛЕННАЯ ЗАРАБОТНАЯ ПЛАТА РАБОТНИКОВ ОРГАНИЗАЦИЙ ПО ВИДАМ ЭКОНОМИЧЕСКОЙ ДЕЯТЕЛЬНОСТИ; РУБЛЕЙ



■ Март 2022

■ Март 2023

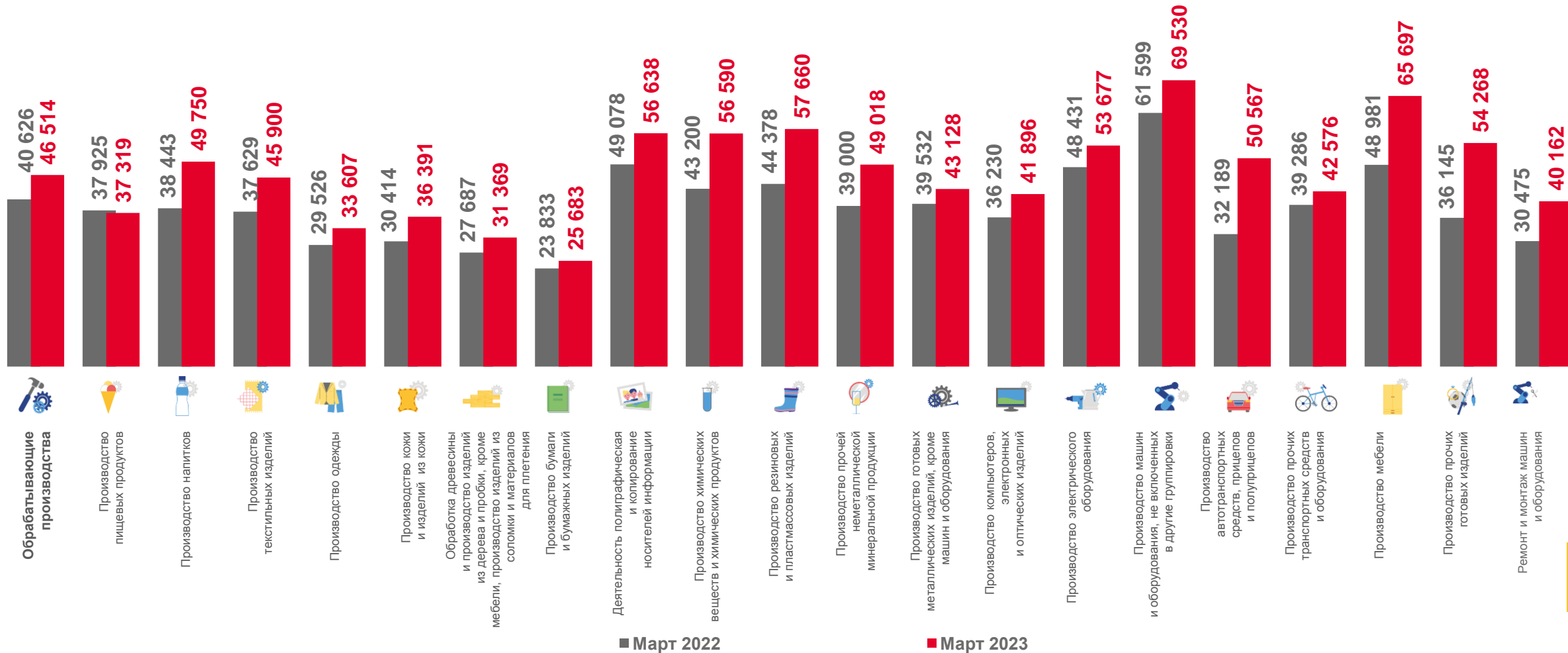






# СРЕДНЕМЕСЯЧНАЯ НАЧИСЛЕННАЯ ЗАРАБОТНАЯ ПЛАТА РАБОТНИКОВ ОРГАНИЗАЦИЙ

ПО ВИДАМ ОБРАБАТЫВАЮЩИХ ПРОИЗВОДСТВ; РУБЛЕЙ



# ПРОСРОЧЕННАЯ ЗАДОЛЖЕННОСТЬ ПО ЗАРАБОТНОЙ ПЛАТЕ<sup>1)</sup>

НА 1 АПРЕЛЯ 2023 г.

Всего



**754** тыс. рублей



Из-за отсутствия  
собственных средств



**754** тыс. рублей

**100%**

Изменение к 1 марта 2023 г.

**100%**

Изменение к 1 апреля 2022 г.

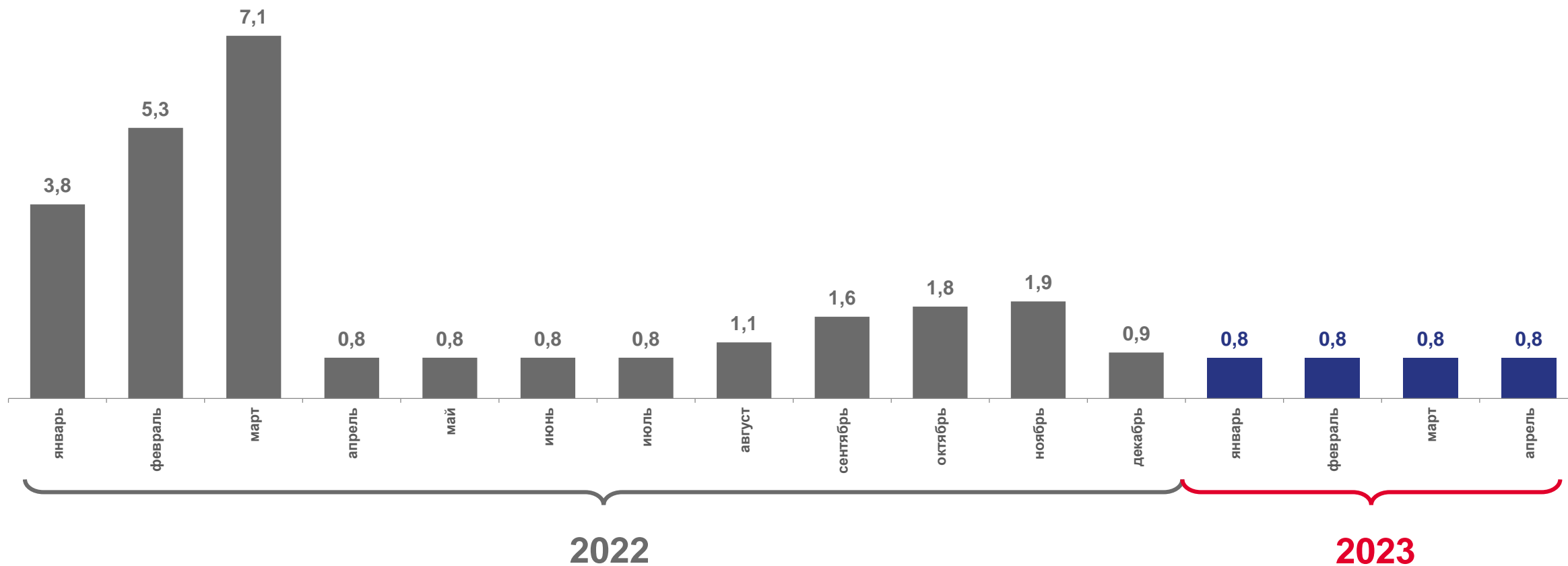
<sup>1)</sup> Кроме субъектов малого предпринимательства, по наблюдаемым видам экономической деятельности.





# ДИНАМИКА ПРОСРОЧЕННОЙ ЗАДОЛЖЕННОСТИ ПО ЗАРАБОТНОЙ ПЛАТЕ<sup>1)</sup>

НА 1 ЧИСЛО МЕСЯЦА, МЛН РУБЛЕЙ



<sup>1)</sup> Кроме субъектов малого предпринимательства, по наблюдаемым видам экономической деятельности.





# СТРУКТУРА ПРОСРОЧЕННОЙ ЗАДОЛЖЕННОСТИ ПО ЗАРАБОТНОЙ ПЛАТЕ<sup>1)</sup>

НА 1 АПРЕЛЯ 2023 г.; ПО ВИДАМ ЭКОНОМИЧЕСКОЙ ДЕЯТЕЛЬНОСТИ



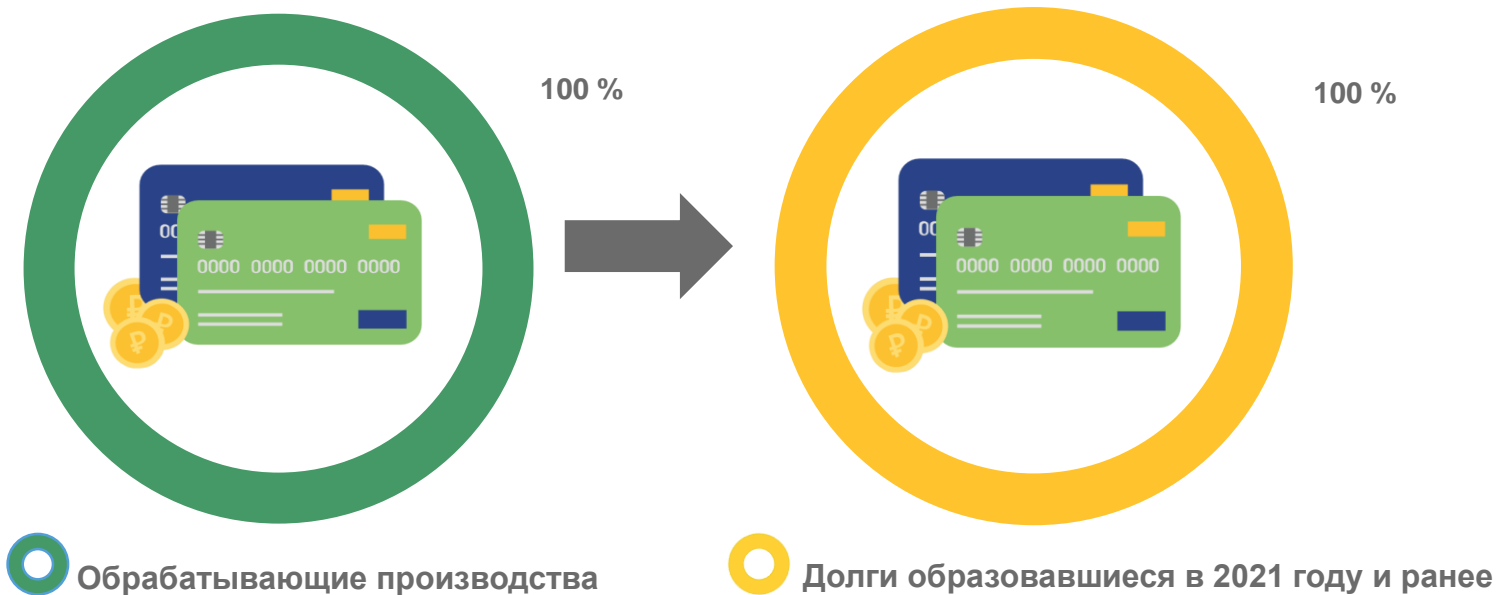
**754** тыс. рублей

Просроченная задолженность по заработной плате



**4** человека

Численность работников



<sup>1)</sup> Кроме субъектов малого предпринимательства, по наблюдаемым видам экономической деятельности.

