



ФЕДЕРАЛЬНАЯ СЛУЖБА
ГОСУДАРСТВЕННОЙ СТАТИСТИКИ

Платные услуги населению Псковской области



за январь-февраль 2023 года



ФЕДЕРАЛЬНАЯ СЛУЖБА
ГОСУДАРСТВЕННОЙ СТАТИСТИКИ

Платные услуги населению Псковской области

Псковстат

за январь-февраль 2023 года

- 01 ПЛАТНЫЕ УСЛУГИ НАСЕЛЕНИЮ
(в % к соответствующему периоду предыдущего года в сопоставимых ценах)
- 02 ПЛАТНЫЕ УСЛУГИ НАСЕЛЕНИЮ ПО ВИДАМ УСЛУГ
(в % к соответствующему периоду предыдущего года в сопоставимых ценах)
- 03 ПЛАТНЫЕ УСЛУГИ НАСЕЛЕНИЮ ПО ВИДАМ УСЛУГ
(в % к соответствующему месяцу предыдущего года в сопоставимых ценах)
- 04 ПЛАТНЫЕ УСЛУГИ НАСЕЛЕНИЮ ПО ВИДАМ УСЛУГ
(в % к предыдущему месяцу в сопоставимых ценах)
- 05 СТРУКТУРА ПЛАТНЫХ УСЛУГ НАСЕЛЕНИЮ
(в % к итогу)
- 06 БЫТОВЫЕ УСЛУГИ НАСЕЛЕНИЮ
(в % к соответствующему периоду предыдущего года в сопоставимых ценах)
- 07 БЫТОВЫЕ УСЛУГИ НАСЕЛЕНИЮ ПО ВИДАМ УСЛУГ
(в % к соответствующему периоду предыдущего года в сопоставимых ценах)
- 08 БЫТОВЫЕ УСЛУГИ НАСЕЛЕНИЮ ПО ВИДАМ УСЛУГ
(в % к соответствующему месяцу предыдущего года в сопоставимых ценах)
- 09 БЫТОВЫЕ УСЛУГИ НАСЕЛЕНИЮ ПО ВИДАМ УСЛУГ
(в % к предыдущему месяцу в сопоставимых ценах)
- 10 СТРУКТУРА БЫТОВЫХ УСЛУГ НАСЕЛЕНИЮ
(в % к итогу)

*Ежемесячные данные оперативной статистики



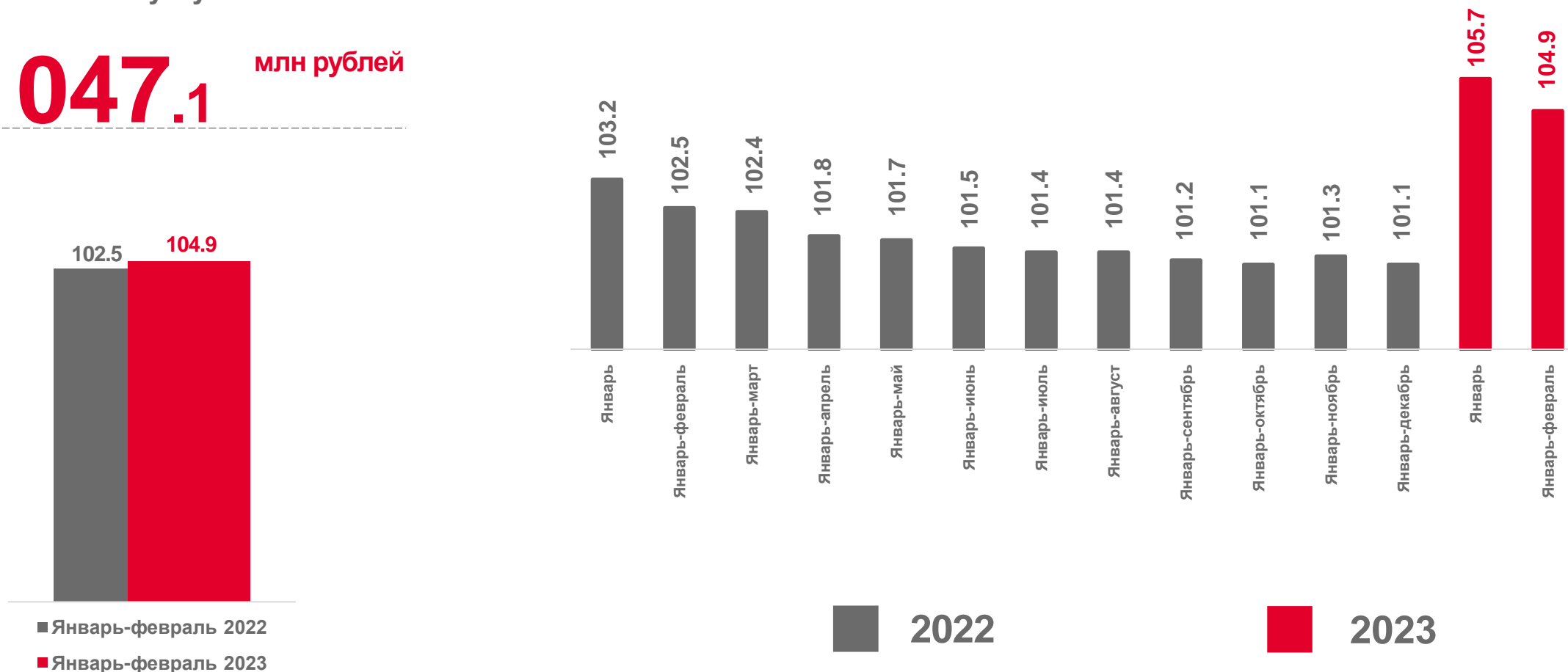


ПЛАТНЫЕ УСЛУГИ НАСЕЛЕНИЮ

В % К СООТВЕТСТВУЮЩЕМУ ПЕРИОДУ ПРЕДЫДУЩЕГО ГОДА ; В СОПОСТАВИМЫХ ЦЕНАХ

Объем платных услуг населению

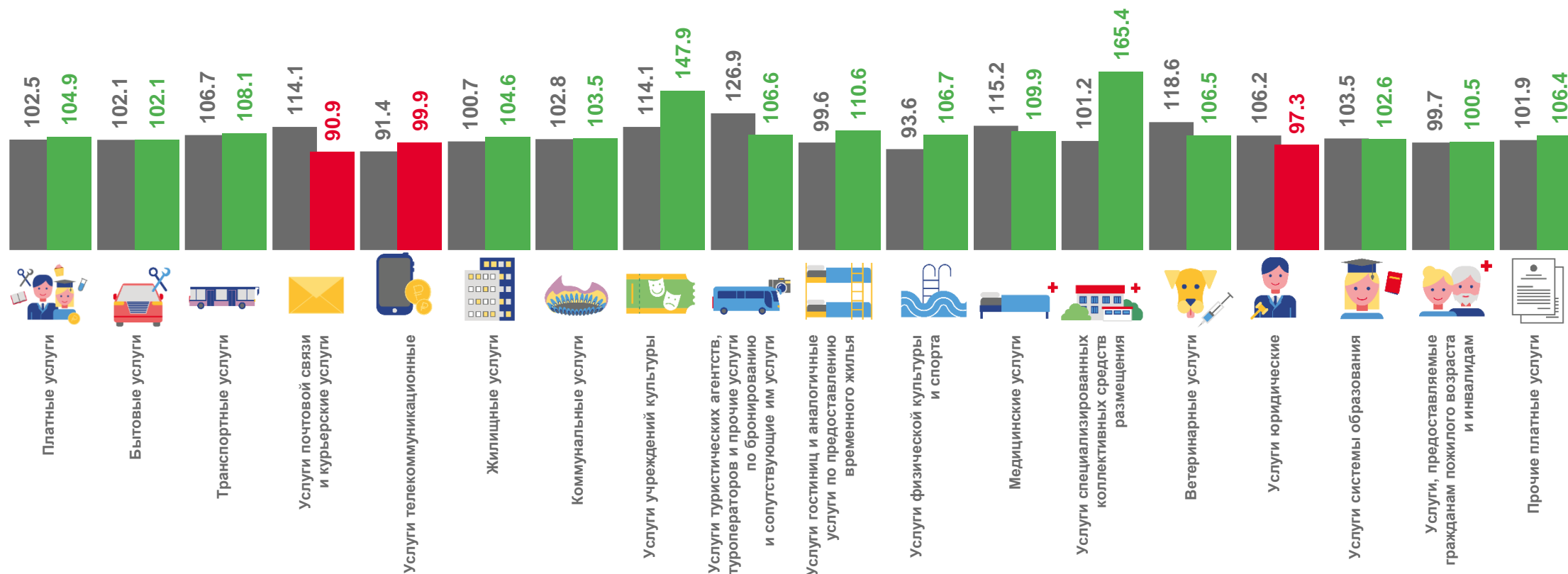
6 047.1 млн рублей





ПЛАТНЫЕ УСЛУГИ НАСЕЛЕНИЮ ПО ВИДАМ УСЛУГ

В % К СООТВЕТСТВУЮЩЕМУ ПЕРИОДУ ПРЕДЫДУЩЕГО ГОДА ; В СОПОСТАВИМЫХ ЦЕНАХ



Январь-февраль 2022 г. к январю-февралю 2021 г.



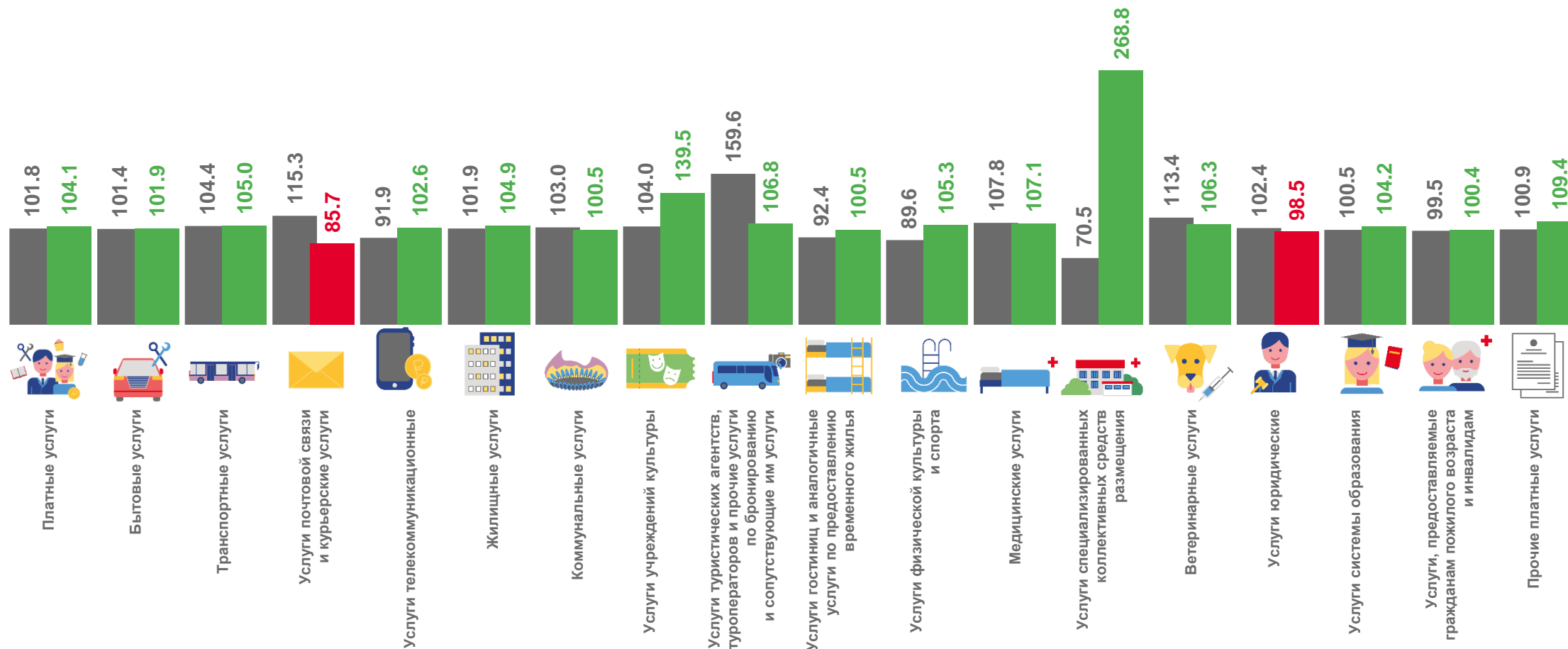
Январь-февраль 2023 г. к январю-февралю 2022 г.





ПЛАТНЫЕ УСЛУГИ НАСЕЛЕНИЮ ПО ВИДАМ УСЛУГ

В % К СООТВЕТСТВУЮЩЕМУ МЕСЯЦУ ПРЕДЫДУЩЕГО ГОДА ; В СОПОСТАВИМЫХ ЦЕНАХ



Февраль 2022 г. к февралю 2021 г.



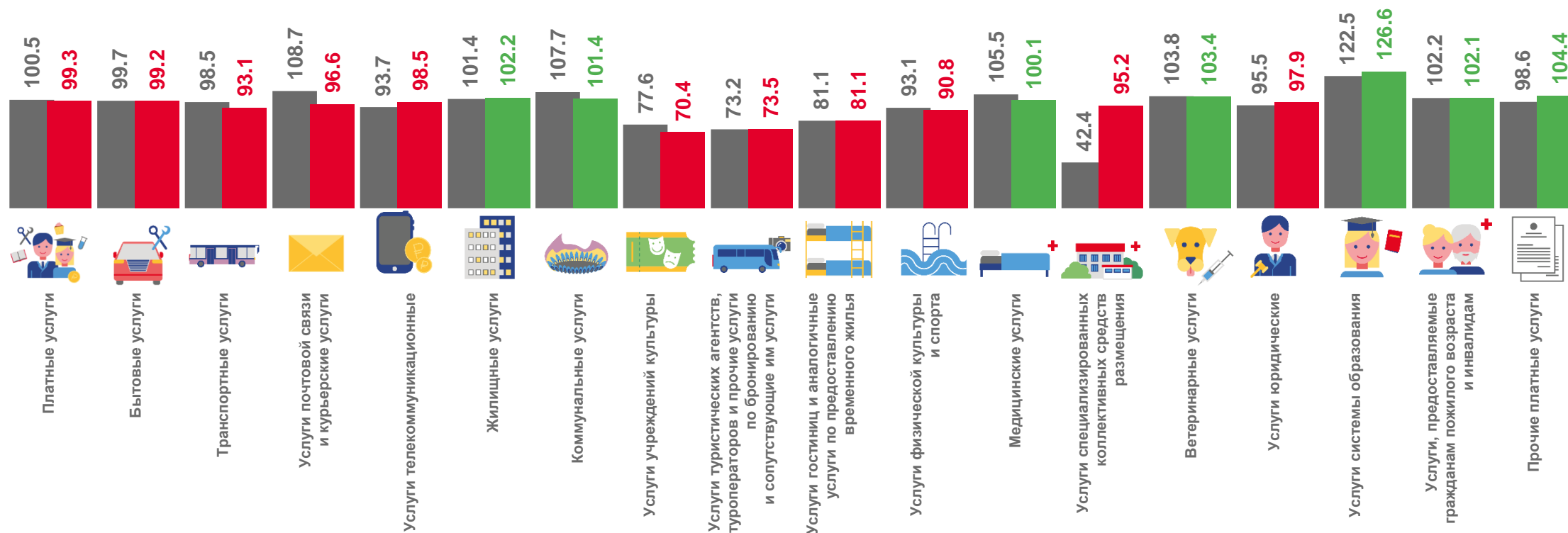
Февраль 2023 г. к февралю 2022 г.





ПЛАТНЫЕ УСЛУГИ НАСЕЛЕНИЮ ПО ВИДАМ УСЛУГ

В % К ПРЕДЫДУЩЕМУ МЕСЯЦУ; В СОПОСТАВИМЫХ ЦЕНАХ



Февраль 2022 г. к январю 2022 г.



Февраль 2023 г. к январю 2023 г.

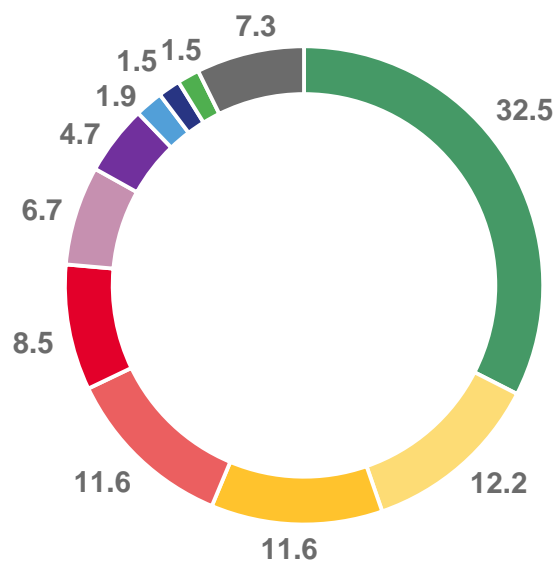




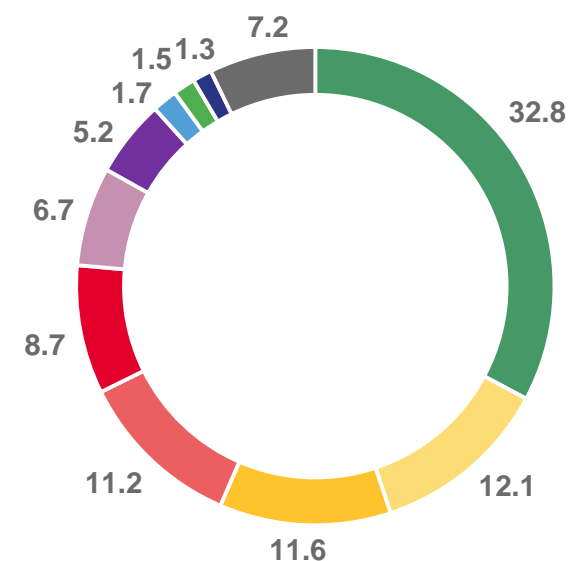
СТРУКТУРА ПЛАТНЫХ УСЛУГ НАСЕЛЕНИЮ

В % К ИТОГУ

ЯНВАРЬ-ФЕВРАЛЬ 2023



ФЕВРАЛЬ 2023



- Коммунальные
- Телекоммуникационные
- Бытовые
- Транспортные
- Жилищные
- Медицинские
- Системы образования
- Услуги гостиниц и аналогичные услуги по предоставлению временного жилья

- Услуги туристических агентств, туроператоров и прочие услуги по бронированию и сопутствующие им услуги
- Услуги специализированных коллективных средств размещения
- Прочие платные услуги



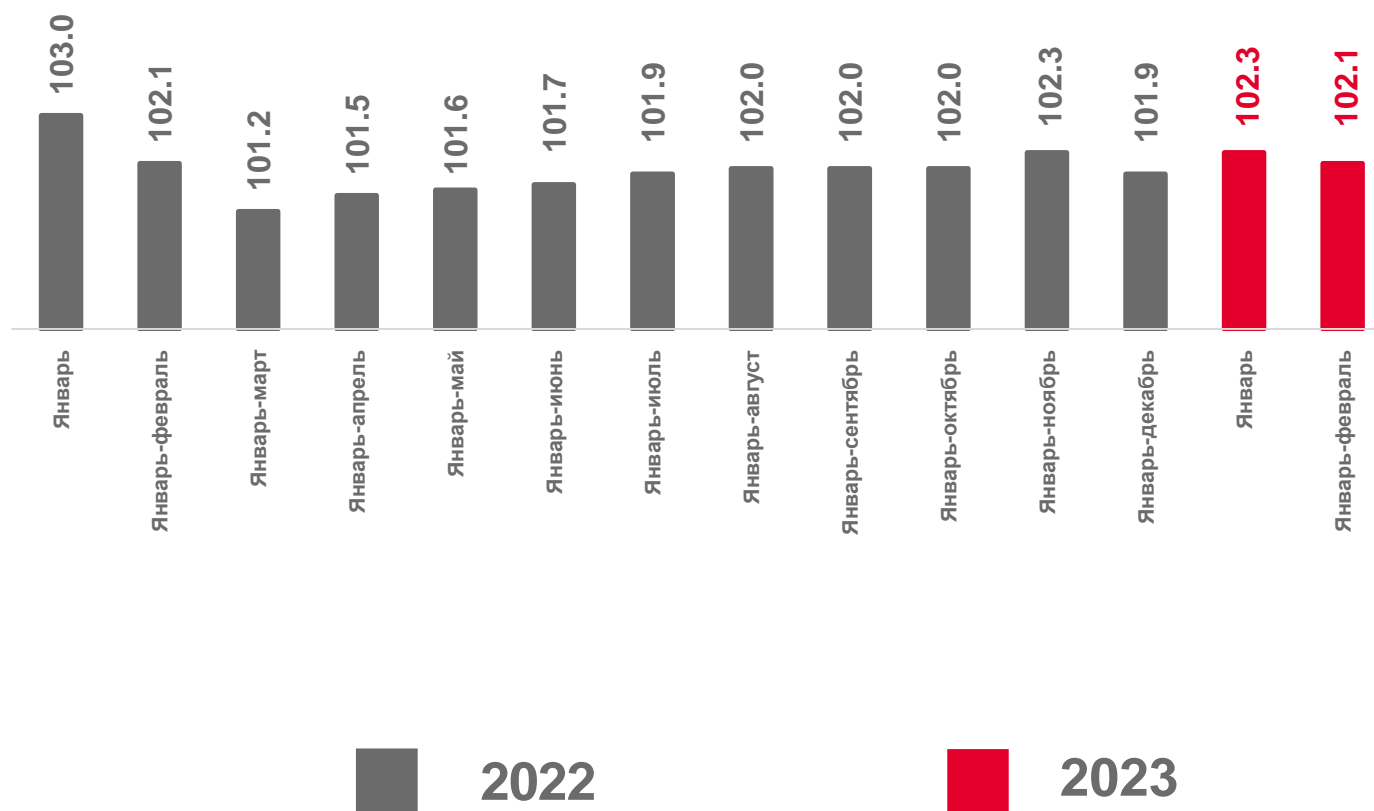



БЫТОВЫЕ УСЛУГИ НАСЕЛЕНИЮ

В % К СООТВЕТСТВУЮЩЕМУ ПЕРИОДУ ПРЕДЫДУЩЕГО ГОДА; В СОПОСТАВИМЫХ ЦЕНАХ

Объем бытовых услуг населению

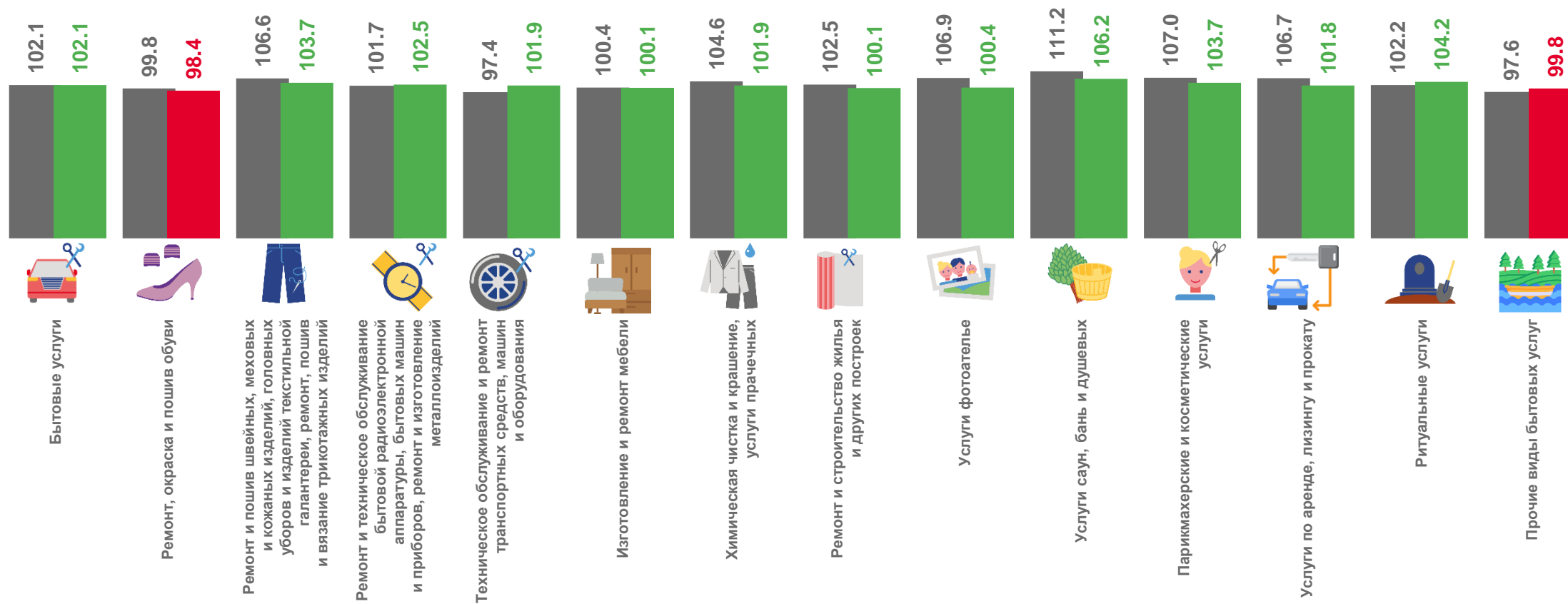
702.6 млн рублей





БЫТОВЫЕ УСЛУГИ НАСЕЛЕНИЮ ПО ВИДАМ УСЛУГ

В % К СООТВЕТСТВУЮЩЕМУ ПЕРИОДУ ПРЕДЫДУЩЕГО ГОДА; В СОПОСТАВИМЫХ ЦЕНАХ



Январь-февраль 2022 г. к январю-февралю 2021 г.



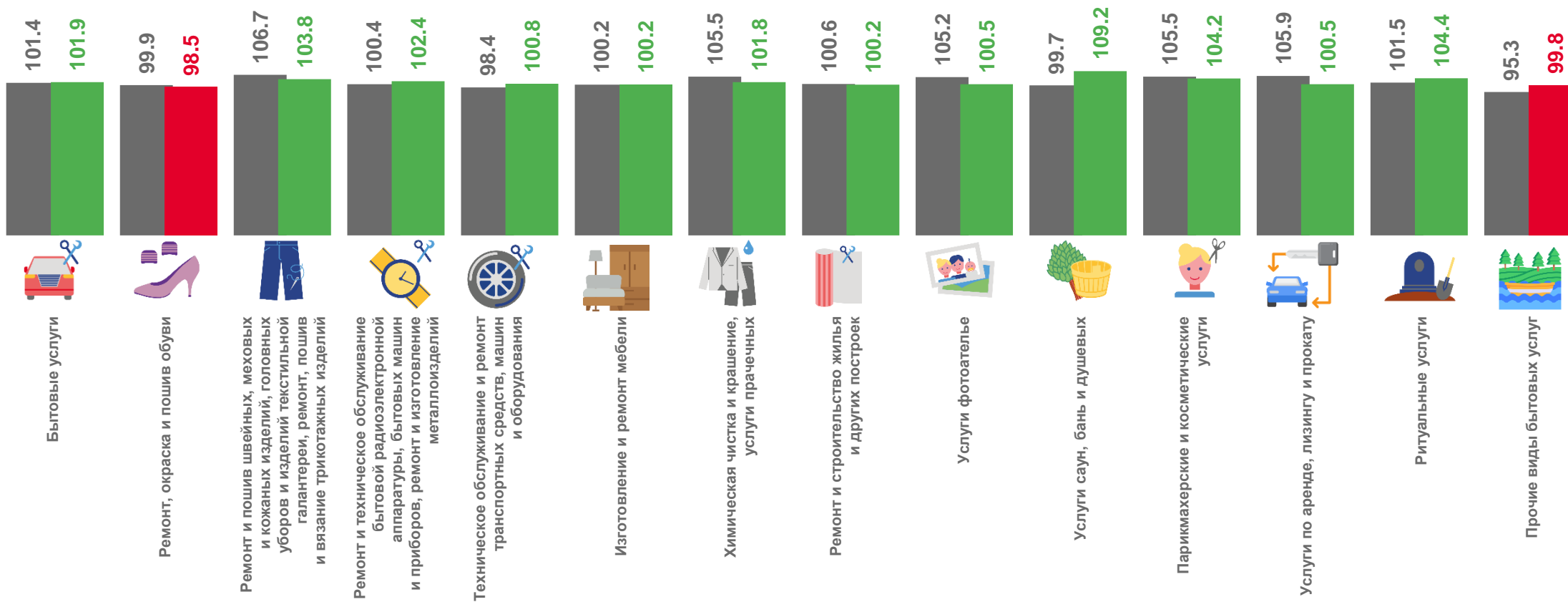
Январь-февраль 2023 г. к январю-февралю 2022 г.





БЫТОВЫЕ УСЛУГИ НАСЕЛЕНИЮ ПО ВИДАМ УСЛУГ

В % К СООТВЕТСТВУЮЩЕМУ МЕСЯЦУ ПРЕДЫДУЩЕГО ГОДА; В СОПОСТАВИМЫХ ЦЕНАХ



Февраль 2022 г. к февралю 2021 г.



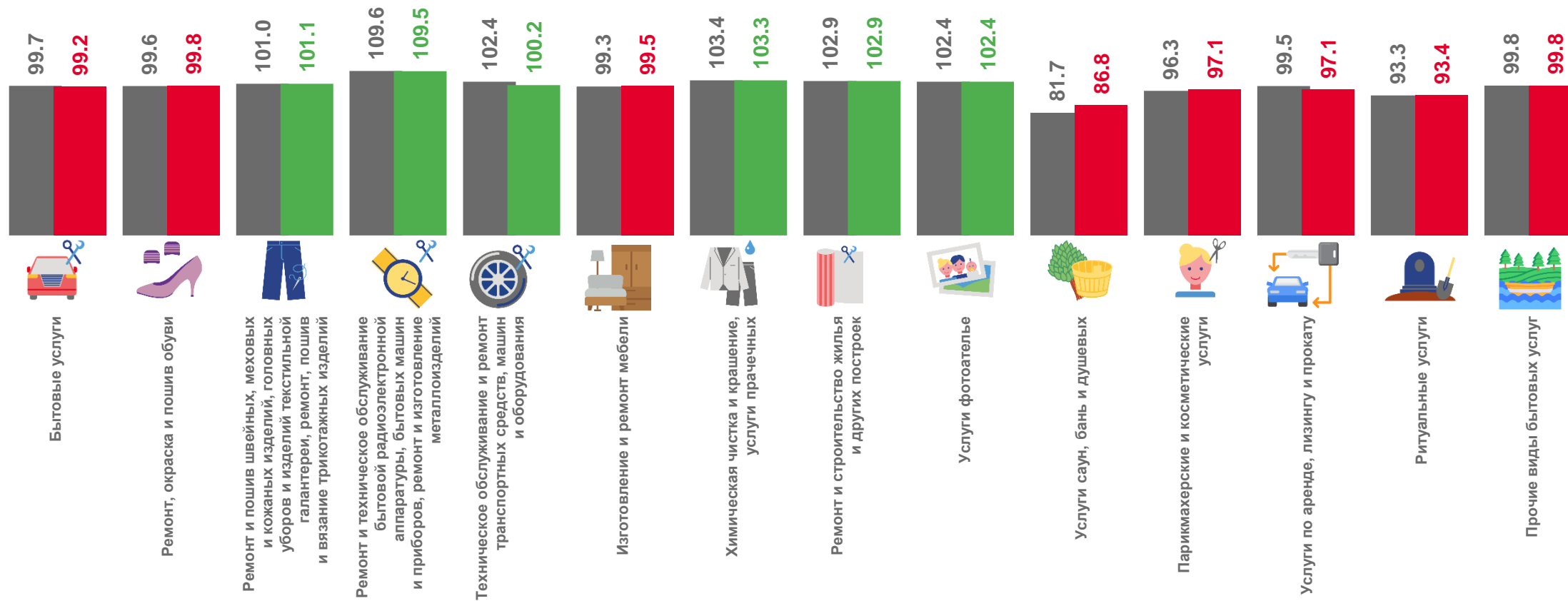
Февраль 2023 г. к февралю 2022 г.





БЫТОВЫЕ УСЛУГИ НАСЕЛЕНИЮ ПО ВИДАМ УСЛУГ

В % К ПРЕДЫДУЩЕМУ МЕСЯЦУ; В СОПОСТАВИМЫХ ЦЕНАХ



Февраль 2022 г. к январю 2022 г.



Февраль 2023 г. к январю 2023 г.

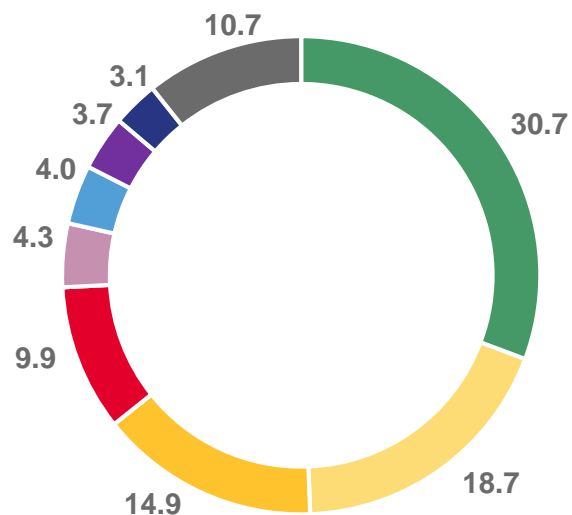




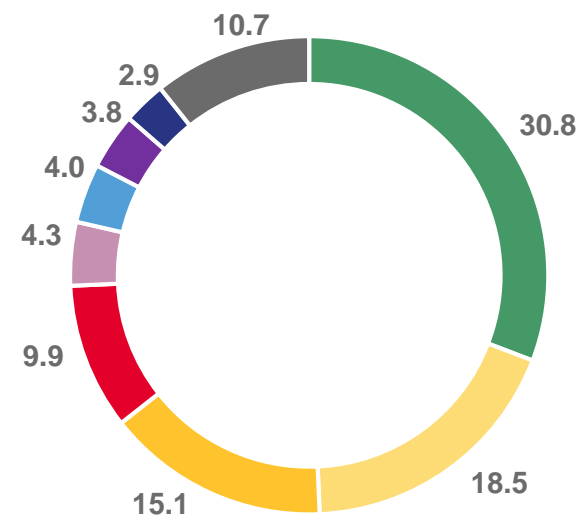
СТРУКТУРА БЫТОВЫХ УСЛУГ НАСЕЛЕНИЮ

В % К ИТОГУ

ЯНВАРЬ-ФЕВРАЛЬ 2023



ФЕВРАЛЬ 2023



- Техническое обслуживание и ремонт транспортных средств, машин и оборудования
- Парикмахерские и косметические услуги

- Ремонт и строительство жилья и других построек
- Ритуальные
- Изготовление ремонт мебели

- Ремонт и пошив швейных, меховых и кожаных изделий, головных уборов и изделий текстильной галантереи, ремонт, пошив и вязание трикотажных изделий

- Ремонт и техническое обслуживание бытовой радиоэлектронной аппаратуры, бытовых машин и приборов, ремонт и изготовление металлоизделий
- Услуги саун, бань и душевых
- Прочие бытовые услуги

