



ФЕДЕРАЛЬНАЯ СЛУЖБА
ГОСУДАРСТВЕННОЙ СТАТИСТИКИ

Численность и заработная плата работников организаций Псковской области



за январь 2023 года



ФЕДЕРАЛЬНАЯ СЛУЖБА
ГОСУДАРСТВЕННОЙ СТАТИСТИКИ

Численность и заработная плата работников организаций

Псковской области

за январь 2023 года

- 01** ЗАРАБОТНАЯ ПЛАТА РАБОТНИКОВ ОРГАНИЗАЦИЙ
(в % к предыдущему месяцу)
- 02** ЗАРАБОТНАЯ ПЛАТА РАБОТНИКОВ ОРГАНИЗАЦИЙ
(в % к соответствующему месяцу предыдущего года)
- 03** СРЕДНЕМЕСЯЧНАЯ НАЧИСЛЕННАЯ ЗАРАБОТНАЯ
ПЛАТА РАБОТНИКОВ ОРГАНИЗАЦИЙ
(по видам экономической деятельности)
- 04** СРЕДНЕМЕСЯЧНАЯ НАЧИСЛЕННАЯ ЗАРАБОТНАЯ
ПЛАТА РАБОТНИКОВ ОРГАНИЗАЦИЙ
(по видам обрабатывающих производств)
- 05** СРЕДНЕСПИСОЧНАЯ ЧИСЛЕННОСТЬ РАБОТНИКОВ
ОРГАНИЗАЦИЙ
- 06** СТРУКТУРА СРЕДНЕСПИСОЧНОЙ ЧИСЛЕННОСТИ
РАБОТНИКОВ
(по видам экономической деятельности)
- 07** СТРУКТУРА СРЕДНЕСПИСОЧНОЙ ЧИСЛЕННОСТИ
РАБОТНИКОВ
(по видам обрабатывающих производств)



ЗАРАБОТНАЯ ПЛАТА РАБОТНИКОВ ОРГАНИЗАЦИЙ

В % К ПРЕДЫДУЩЕМУ МЕСЯЦУ

Среднемесячная
начисленная
заработная плата

Январь 2023 года

39 378 рублей

Темп роста (снижения)

Январь 2023 года

▼ -18,3%

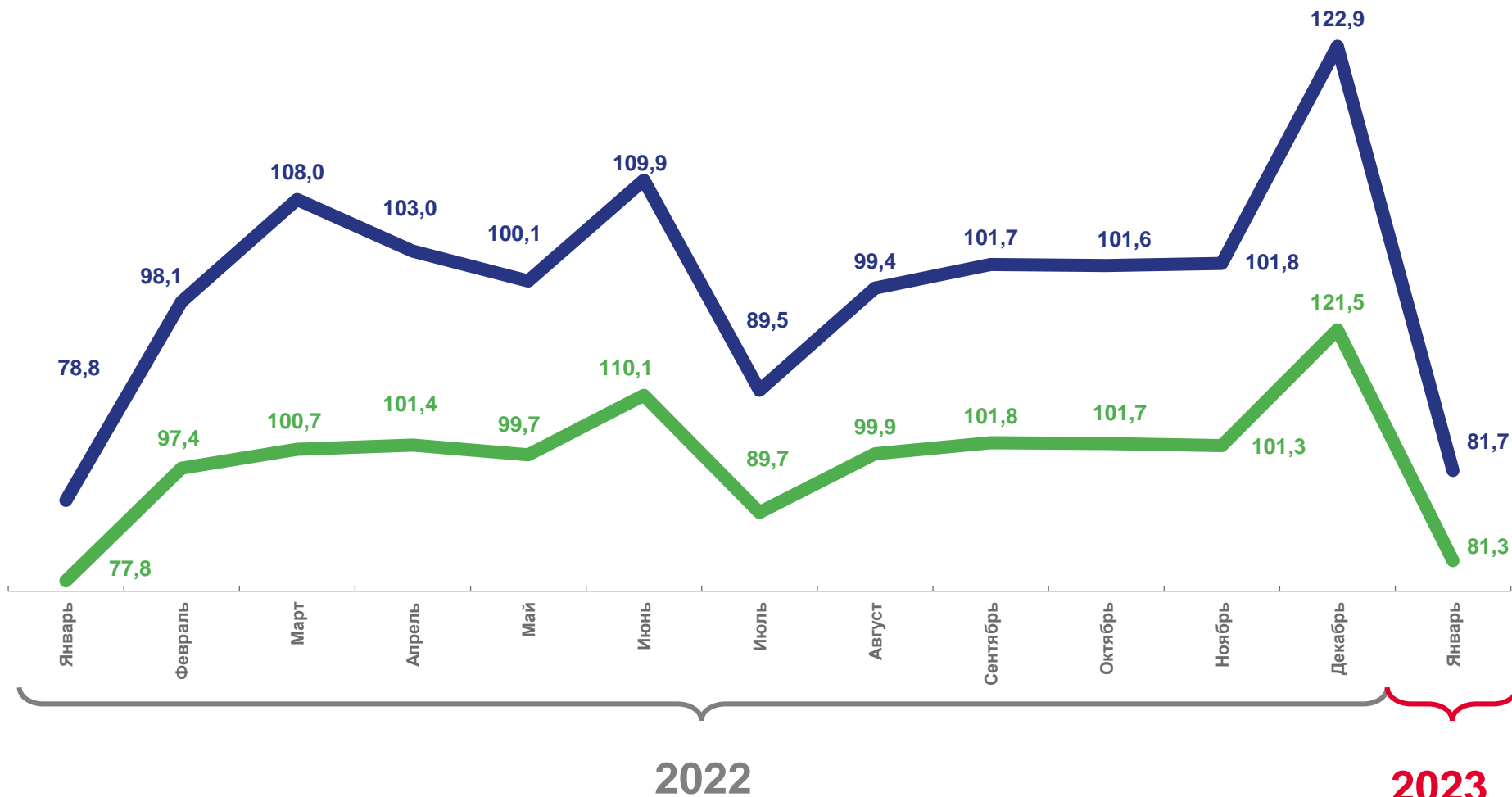
к декабрю 2022 года

Реальная заработная плата

Январь 2023 года

▼ -18,7%

к декабрю 2022 года



Среднемесячная номинальная
начисленная заработная плата

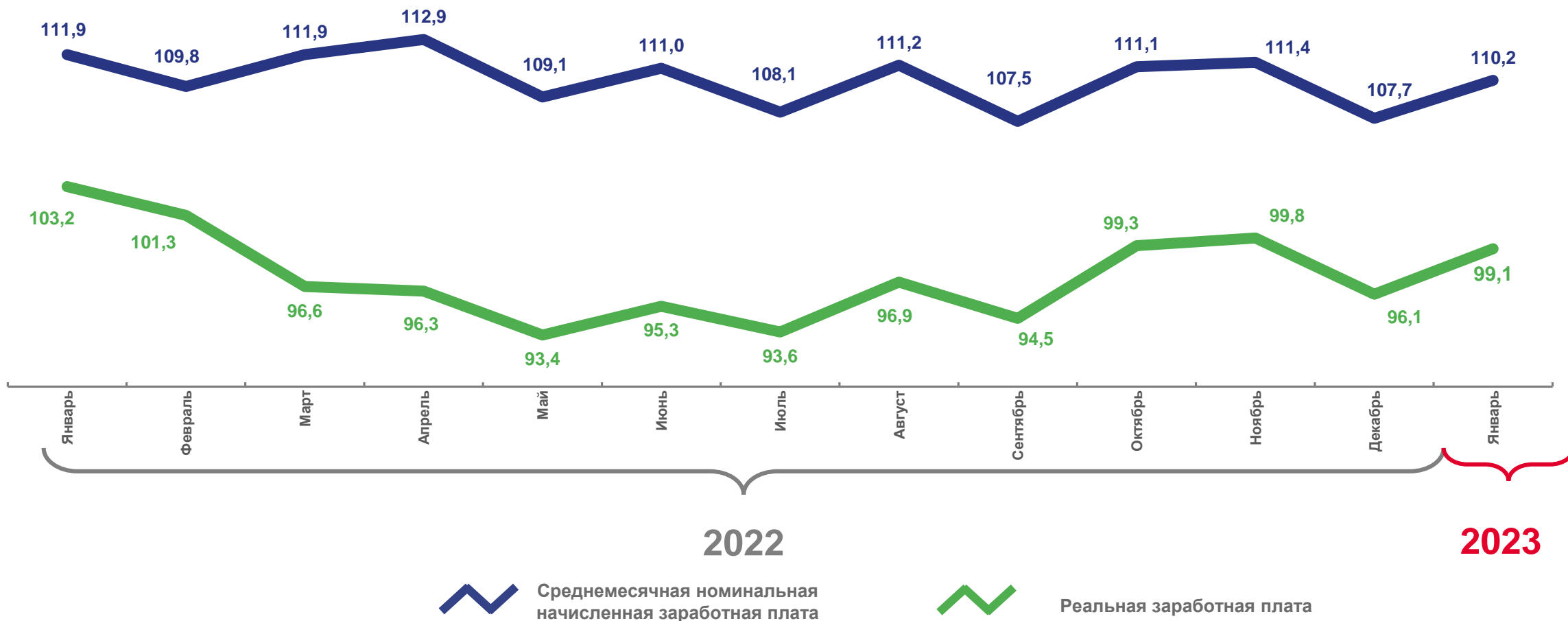


Реальная заработная плата

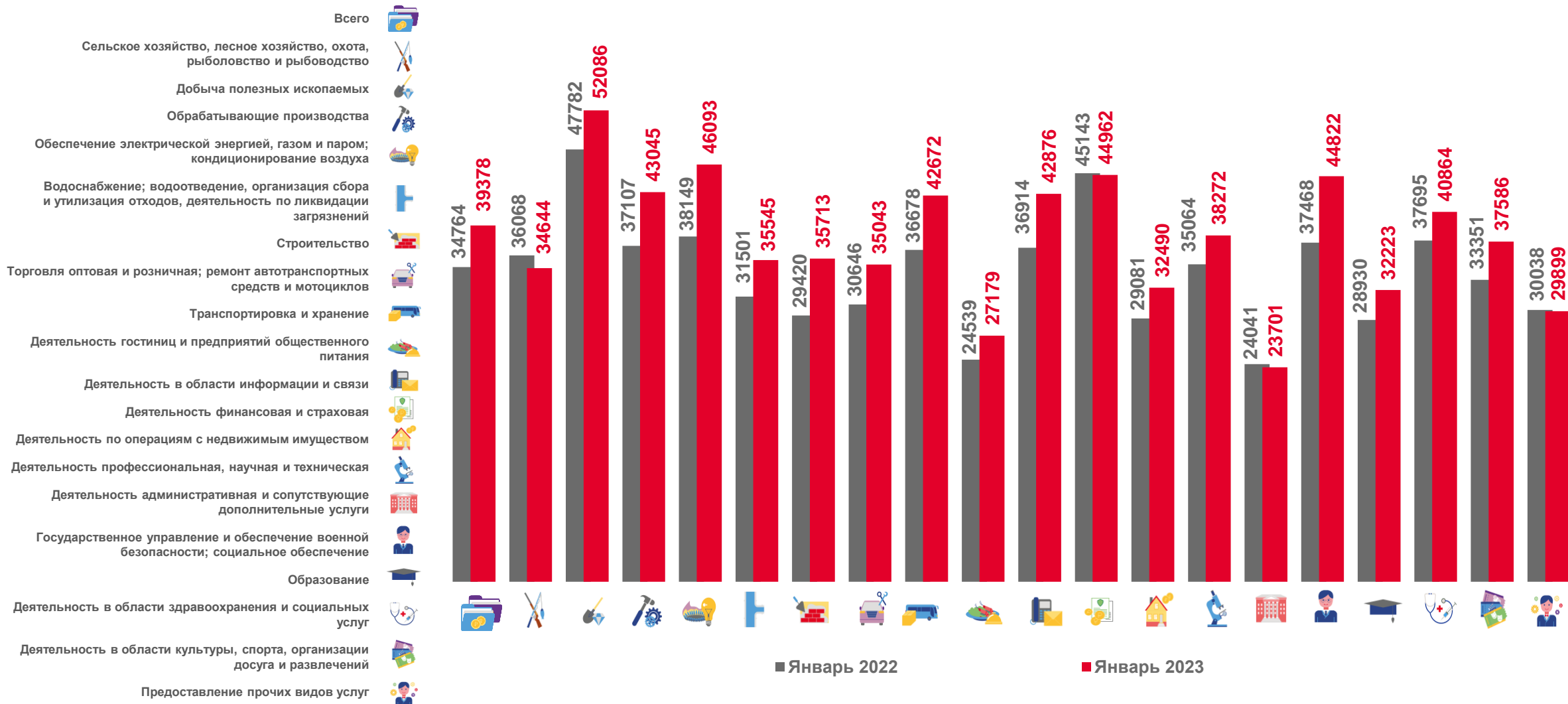


ЗАРАБОТНАЯ ПЛАТА РАБОТНИКОВ ОРГАНИЗАЦИЙ

В % К СООТВЕТСТВУЮЩЕМУ МЕСЯЦУ ПРЕДЫДУЩЕГО ГОДА

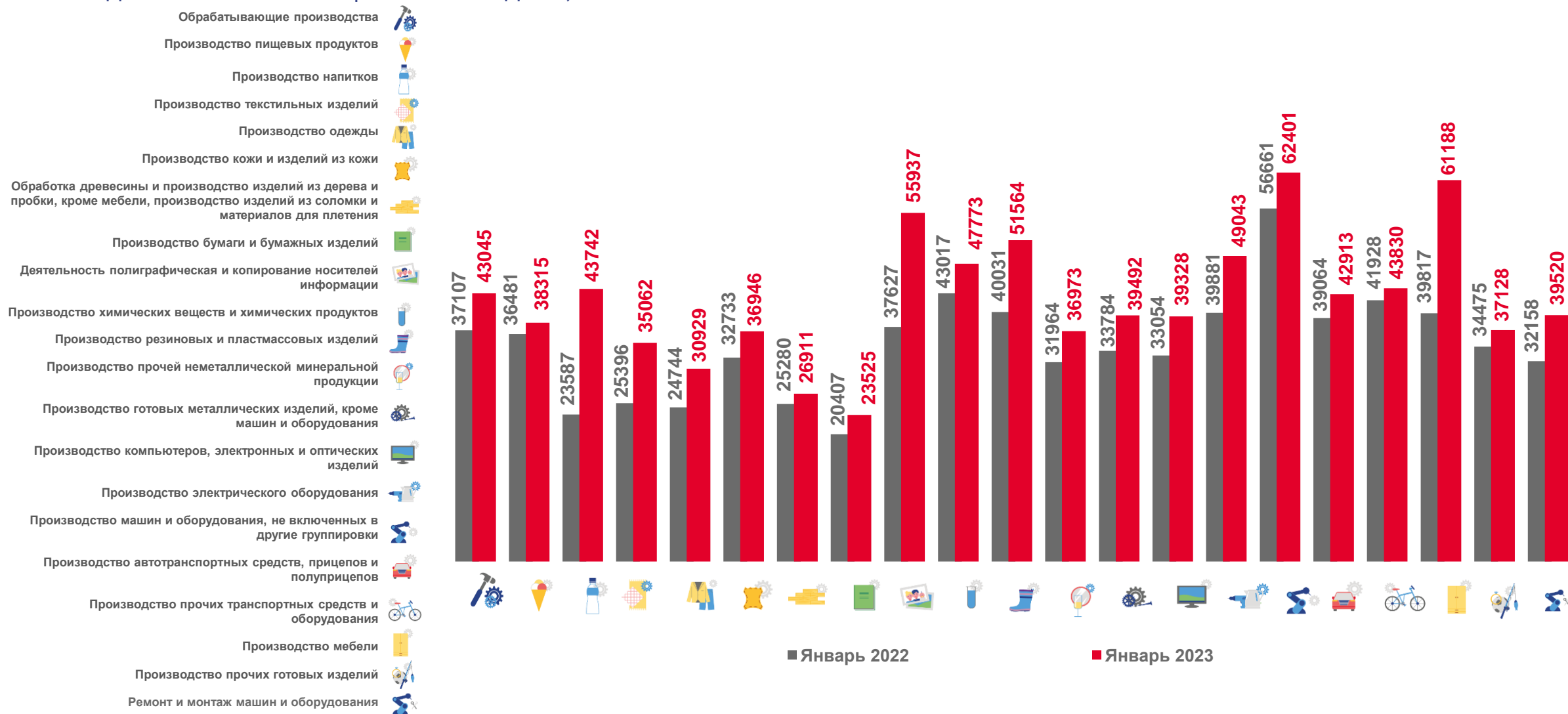


СРЕДНЕМЕСЯЧНАЯ НАЧИСЛЕННАЯ ЗАРАБОТНАЯ ПЛАТА РАБОТНИКОВ ОРГАНИЗАЦИЙ ПО ВИДАМ ЭКОНОМИЧЕСКОЙ ДЕЯТЕЛЬНОСТИ; РУБЛЕЙ



СРЕДНЕМЕСЯЧНАЯ НАЧИСЛЕННАЯ ЗАРАБОТНАЯ ПЛАТА РАБОТНИКОВ ОРГАНИЗАЦИЙ

ПО ВИДАМ ОБРАБАТЫВАЮЩИХ ПРОИЗВОДСТВ; РУБЛЕЙ



СРЕДНЕСПИСОЧНАЯ ЧИСЛЕННОСТЬ РАБОТНИКОВ ОРГАНИЗАЦИЙ ЧЕЛОВЕК

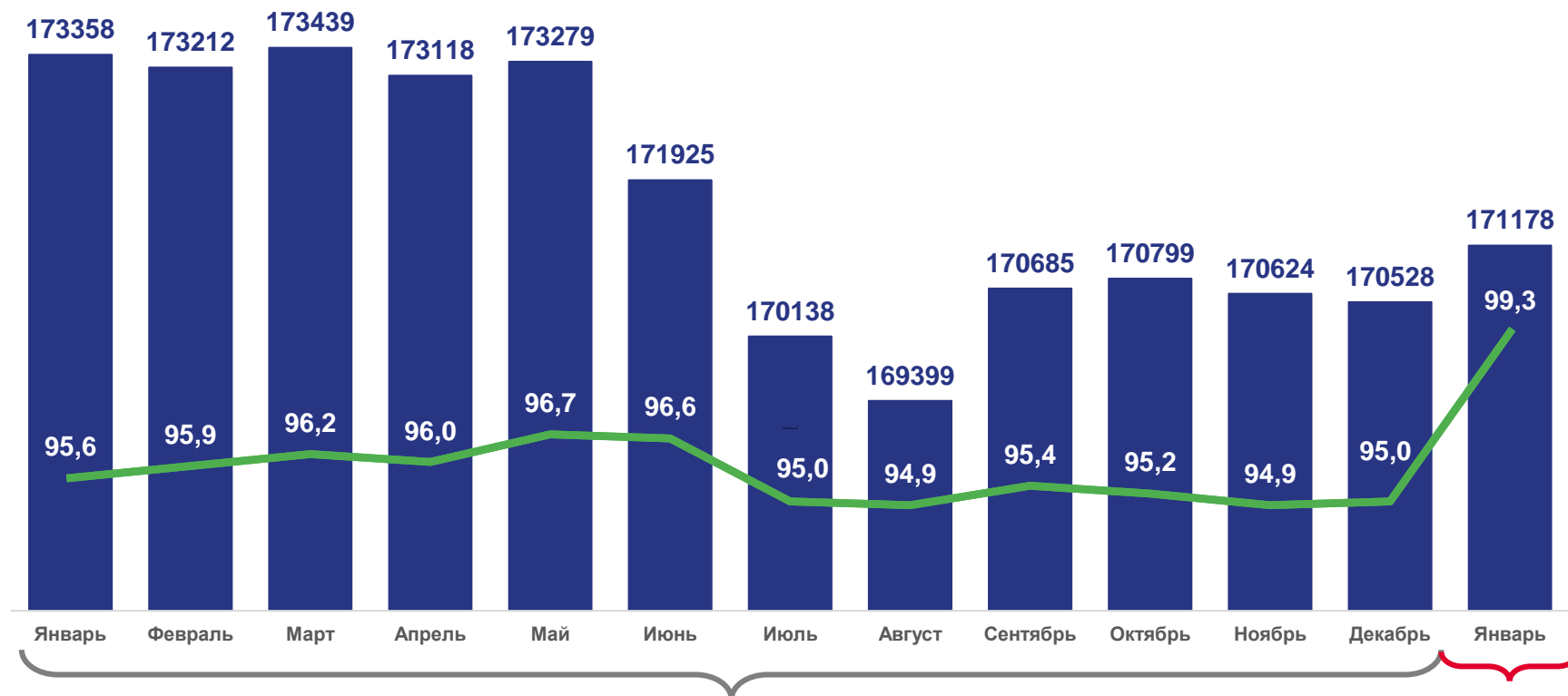
Среднесписочная
численность работников

171 178

Январь 2023 года

+ 0,2%

к декабрю 2022 года



2022

2023



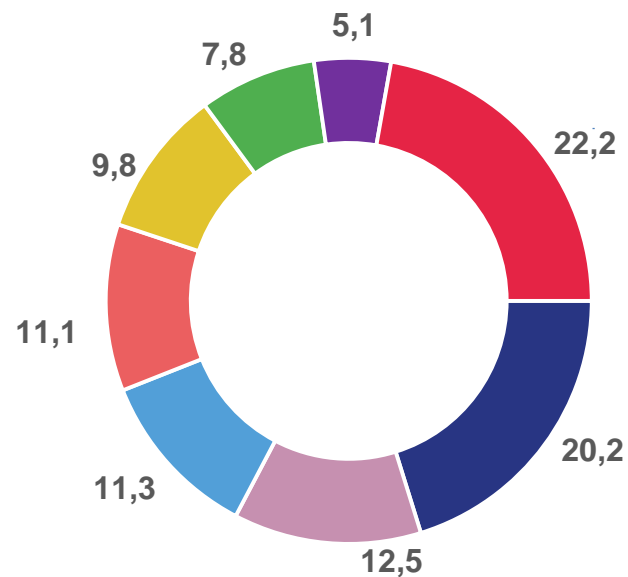
в % к соответствующему
месяцу предыдущего года











Среднесписочная численность
работников организаций



СТРУКТУРА СРЕДНЕСПИСОЧНОЙ ЧИСЛЕННОСТИ РАБОТНИКОВ

ПО ВИДАМ ЭКОНОМИЧЕСКОЙ ДЕЯТЕЛЬНОСТИ; В % К ИТОГУ



-  Обрабатывающие производства
-  Торговля оптовая и розничная; ремонт автотранспортных средств и мотоциклов
-  Государственное управление и обеспечение военной безопасности; социальное обеспечение
-  Образование
-  Деятельность в области здравоохранения и социальных услуг
-  Транспортировка и хранение
-  Сельское, лесное хозяйство, охота, рыболовство и рыбоводство
-  Другие виды деятельности

Меньше 1,0%

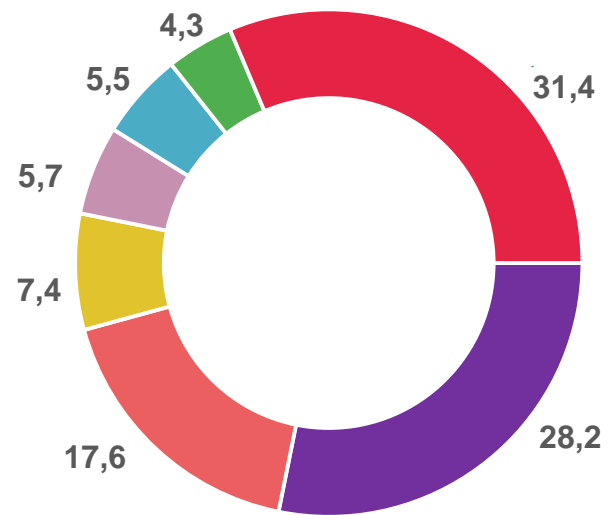
-  Добыча полезных ископаемых
-  Предоставление прочих видов услуг







От 1,0% до 5,0%

-  Деятельность финансовая и страховая
-  Деятельность в области информации и связи
-  Водоснабжение; водоотведение, организация сбора и утилизации отходов, деятельность по ликвидации загрязнений
-  Деятельность административная и дополнительные сопутствующие услуги
-  Деятельность профессиональная, научная и техническая
-  Деятельность по операциям с недвижимым имуществом
-  Деятельность в области культуры, спорта, организации досуга и развлечений
-  Деятельность гостиниц и предприятий общественного питания
-  Строительство
-  Обеспечение электрической энергией, газом и паром; кондиционирование воздуха






СТРУКТУРА СРЕДНЕСПИСОЧНОЙ ЧИСЛЕННОСТИ РАБОТНИКОВ

ПО ВИДАМ ОБРАБАТЫВАЮЩИХ ПРОИЗВОДСТВ; В % К ИТОГУ ПО ОБРАБАТЫВАЮЩИМ ПРОИЗВОДСТВАМ










-  Производство пищевых продуктов
-  Производство электрического оборудования
-  Производство машин и оборудования, не включенных в другие группировки
-  Производство прочей неметаллической минеральной продукции
-  Производство одежды
-  Производство мебели
-  Другие виды деятельности

Меньше 1,0%

-  Производство бумаги и бумажных изделий
-  Производство напитков
-  Производство химических веществ и химических продуктов
-  Производство текстильных изделий
-  Деятельность полиграфическая и копирование носителей информации

От 1,0% до 5,0%

-  Производство прочих готовых изделий
-  Ремонт и монтаж машин и оборудования
-  Производство кожи и изделий из кожи
-  Производство прочих транспортных средств и оборудования
-  Производство компьютеров, электронных и оптических изделий
-  Производство резиновых и пластмассовых изделий
-  Производство мебели
-  Производство готовых металлических изделий, кроме машин и оборудования
-  Обработка древесины и производство изделий из дерева и пробки, кроме мебели, производство изделий из соломки и материалов для плетения