



ФЕДЕРАЛЬНАЯ СЛУЖБА  
ГОСУДАРСТВЕННОЙ СТАТИСТИКИ

# Торговля и общественное питание Псковской области



за январь 2023 года



ФЕДЕРАЛЬНАЯ СЛУЖБА  
ГОСУДАРСТВЕННОЙ СТАТИСТИКИ

# Торговля и общественное питание Псковской области

Псковстат

за январь 2023 года

- 01 ОБОРОТ РОЗНИЧНОЙ ТОРГОВЛИ
- 02 ДИНАМИКА ОБОРОТА РОЗНИЧНОЙ ТОРГОВЛИ
- 03 ФОРМИРОВАНИЕ ОБОРОТА РОЗНИЧНОЙ ТОРГОВЛИ
- 04 СТРУКТУРА ОБОРОТА РОЗНИЧНОЙ ТОРГОВЛИ
- 05 ТОВАРНЫЕ ЗАПАСЫ В ОРГАНИЗАЦИЯХ РОЗНИЧНОЙ ТОРГОВЛИ
- 06 УРОВЕНЬ ЗАПАСОВ В ДНЯХ ТОРГОВЛИ
- 07 ОБОРОТ ОПТОВОЙ ТОРГОВЛИ
- 08 СТРУКТУРА ФОРМИРОВАНИЯ ОБОРОТА ОПТОВОЙ ТОРГОВЛИ
- 09 ОБОРОТ ОБЩЕСТВЕННОГО ПИТАНИЯ



# ОБОРОТ РОЗНИЧНОЙ ТОРГОВЛИ

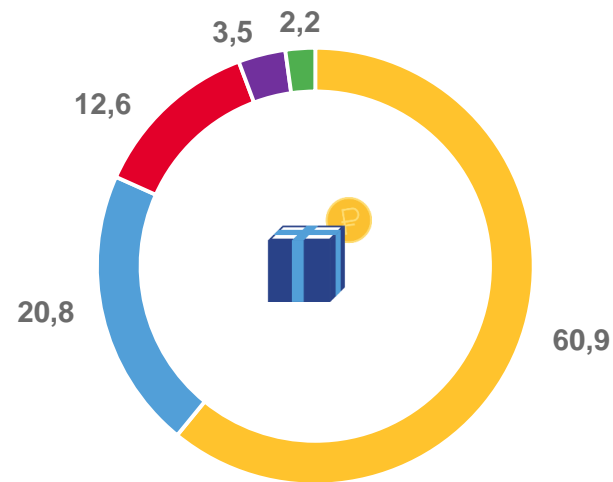
Январь 2023 г.

**12786,4** млн рублей

**▼ 97,3%** к январю 2022 г.  
в сопоставимых ценах

**▼ 80,1%** к декабрю 2022 г.  
в сопоставимых ценах

Структура формирования оборота розничной торговли  
в январе 2023 г.  
в % к итогу



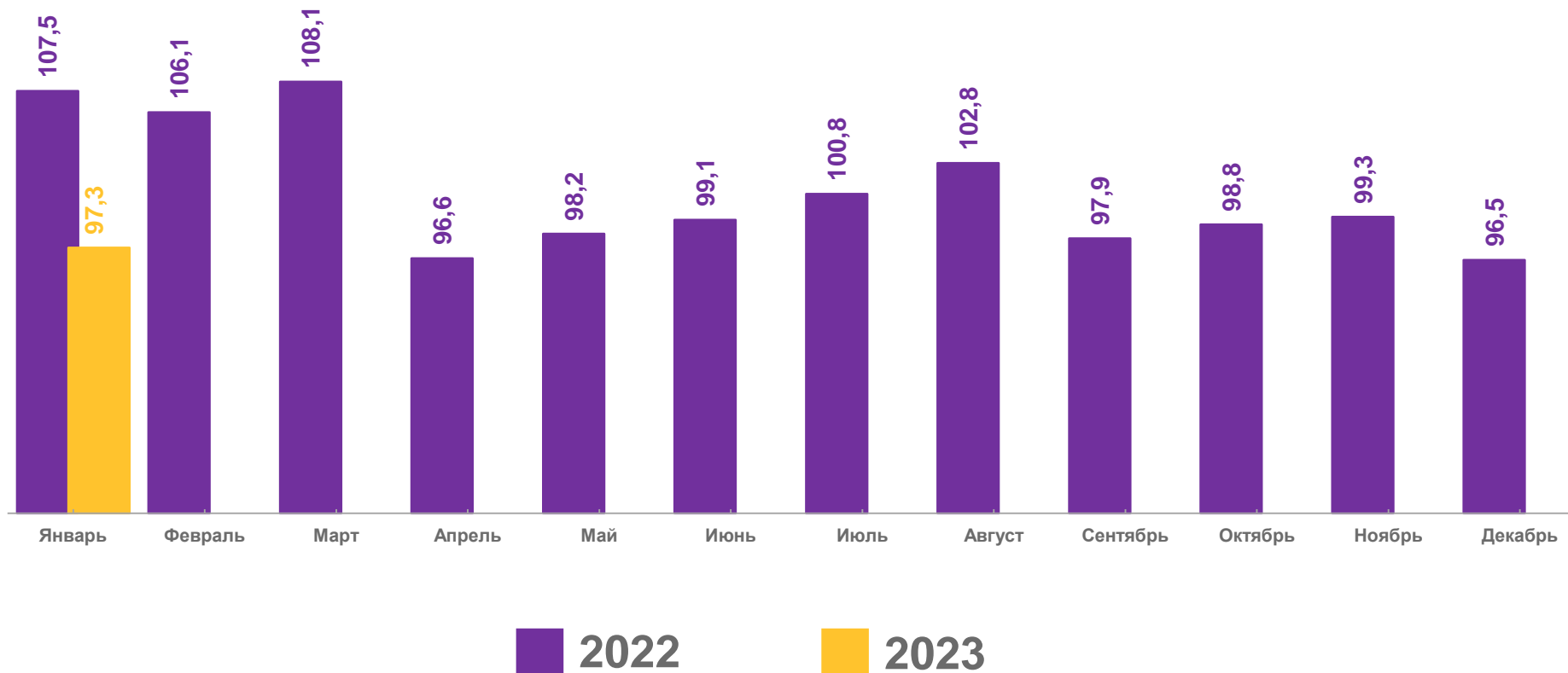
- Организации, не относящиеся к субъектам малого и среднего предпринимательства
- Малые предприятия (включая микро)
- Индивидуальные предприниматели, осуществляющие торговлю вне рынков
- Субъекты среднего предпринимательства
- Розничные рынки и ярмарки





# ДИНАМИКА ОБОРОТА РОЗНИЧНОЙ ТОРГОВЛИ

В % К СООТВЕТСТВУЮЩЕМУ ПЕРИОДУ ПРЕДЫДУЩЕГО ГОДА; В СОПОСТАВИМЫХ ЦЕНАХ





# ФОРМИРОВАНИЕ ОБОРОТА РОЗНИЧНОЙ ТОРГОВЛИ



Пищевыми продуктами, включая напитки, и табачными изделиями



Непродовольственными товарами

Январь 2023 г.

**6 520,2** млн рублей

**6 266,2** млн рублей

**▲ 102,9%** к январю 2022 г.  
в сопоставимых  
ценах

**▼ 91,7%** к январю 2022 г.  
в сопоставимых  
ценах

**▼ 80,5%** к декабрю 2022 г.  
в сопоставимых  
ценах

**▼ 79,6%** к декабрю 2022 г.  
в сопоставимых  
ценах

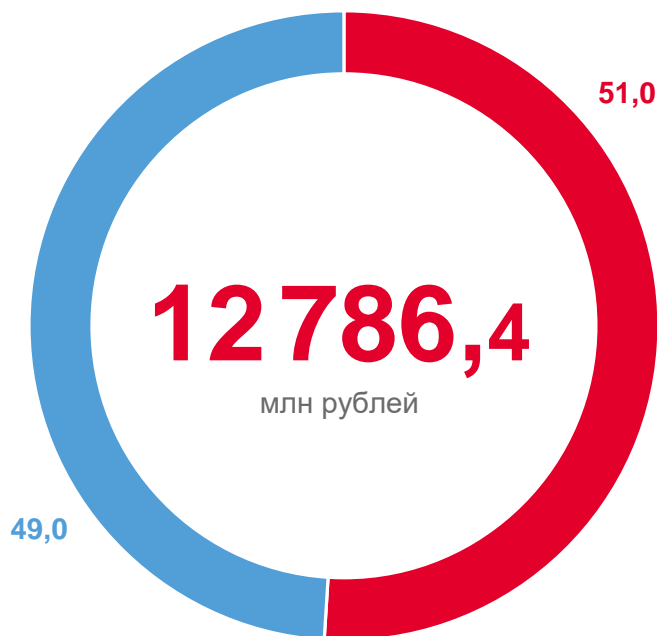




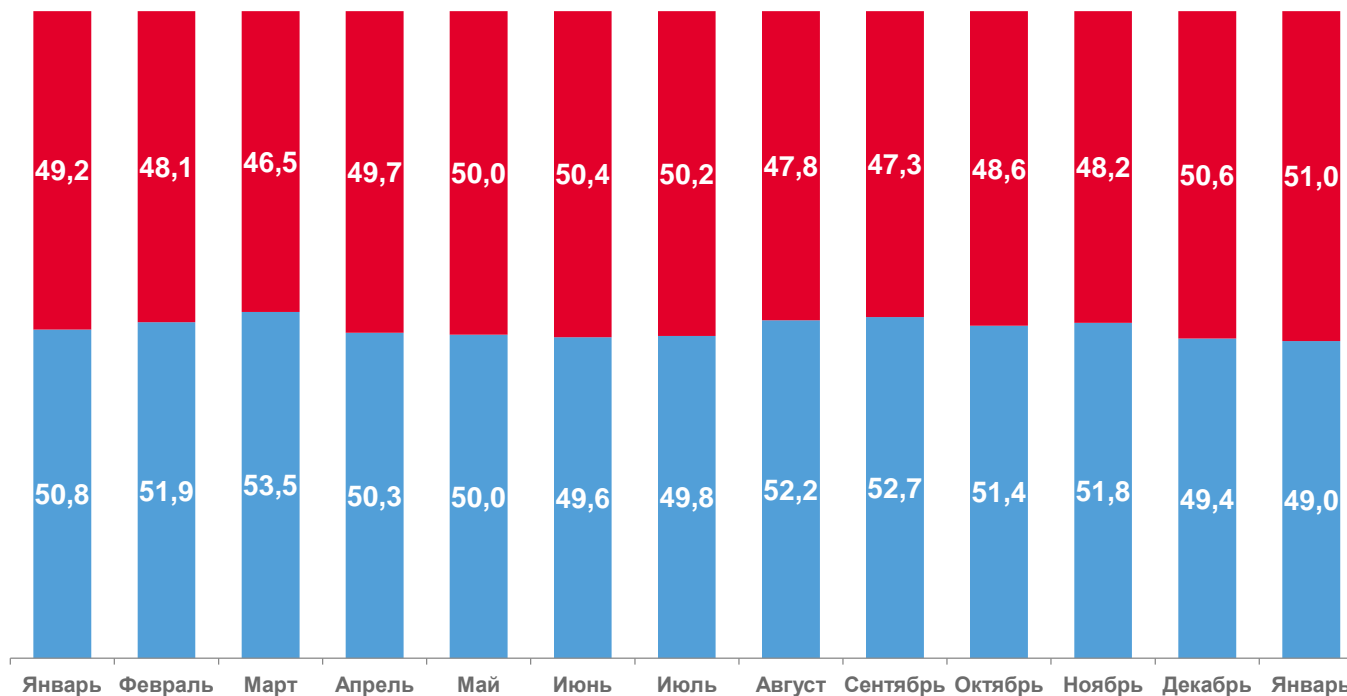
# СТРУКТУРА ОБОРОТА РОЗНИЧНОЙ ТОРГОВЛИ

В % К ИТОГУ

Январь 2023 г.



- Пищевые продукты, включая напитки, и табачные изделия
- Непродовольственные товары



2022

2023

- Пищевые продукты, включая напитки, и табачные изделия
- Непродовольственные товары





# ТОВАРНЫЕ ЗАПАСЫ В ОРГАНИЗАЦИЯХ РОЗНИЧНОЙ ТОРГОВЛИ

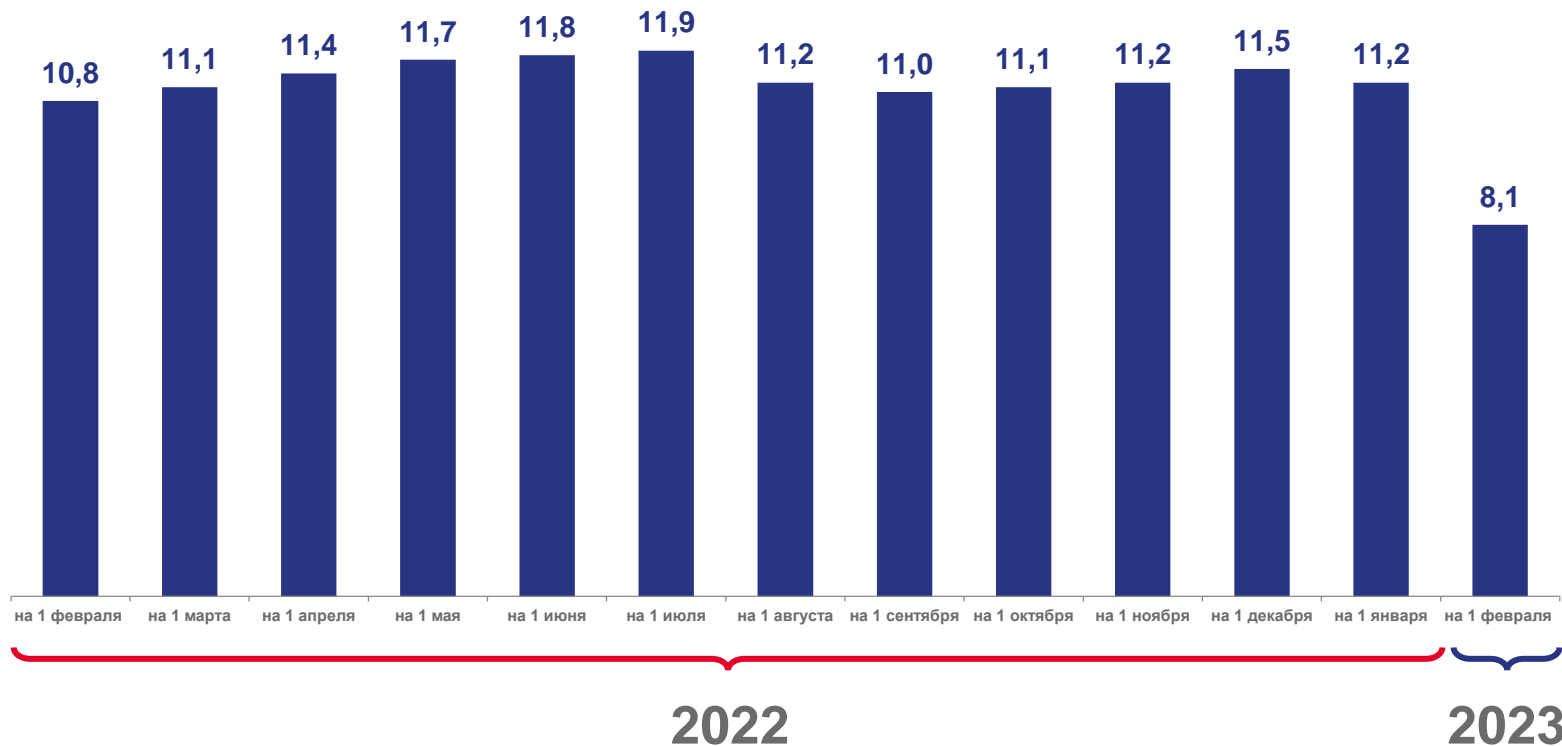
МЛРД РУБЛЕЙ

На 1 февраля 2023 г.

**8 113,2** млн рублей

**▼ 67,6%** к 1 февраля 2022 г.  
в сопоставимых ценах

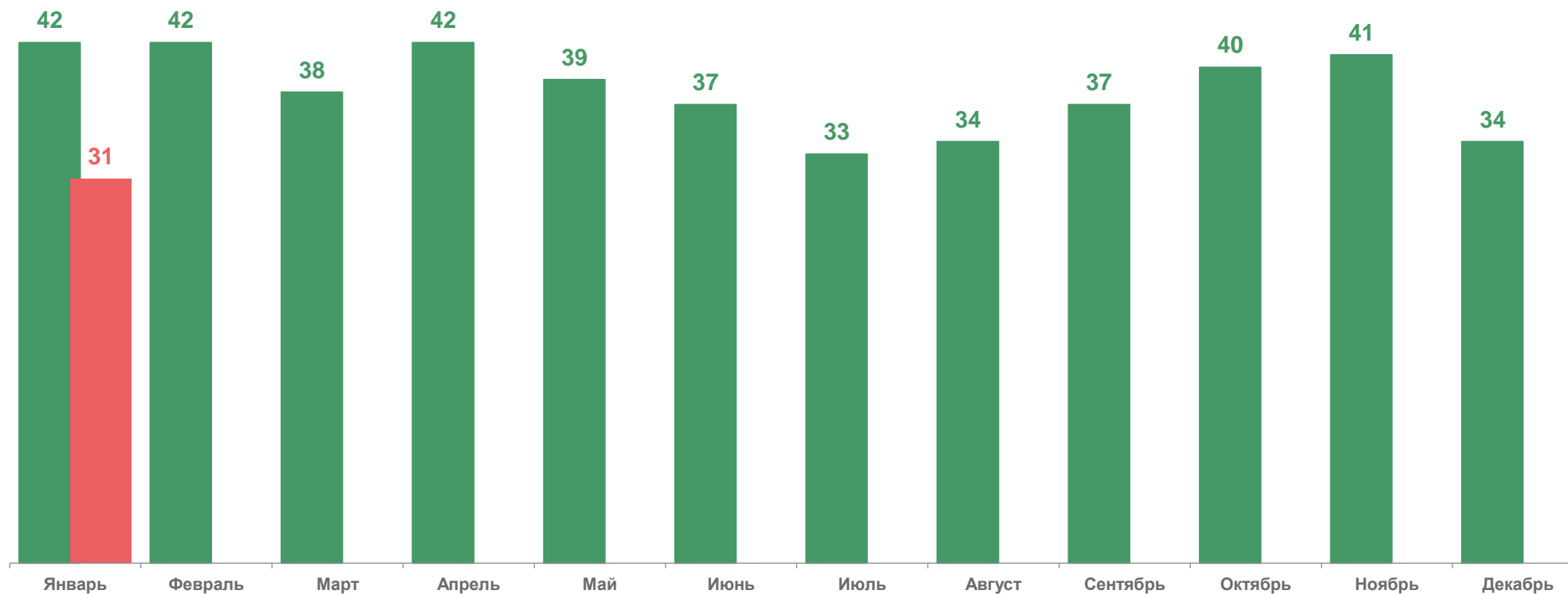
**▼ 72,0%** к 1 января 2023 г.  
в сопоставимых ценах





# УРОВЕНЬ ЗАПАСОВ В ДНЯХ ТОРГОВЛИ

ДНЕЙ



■ 2022

■ 2023







# ОБОРОТ ОПТОВОЙ ТОРГОВЛИ

Январь 2023 г.

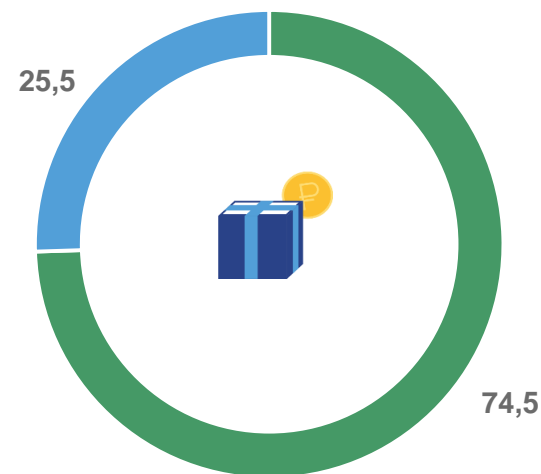
**9 218,0** млн рублей

**▲ 108,4%** к январю 2022 г.  
в сопоставимых  
ценах

**▼ 87,0%** к декабрю 2022 г.  
в сопоставимых  
ценах

## Структура оборота оптовой торговли по видам деятельности

в % к итогу



- Организации и индивидуальные предприниматели с основным видом экономической деятельности «Торговля оптовая, кроме оптовой торговли автотранспортными средствами и мотоциклами» (46 класс по ОКВЭД2)
- Организации других видов экономической деятельности

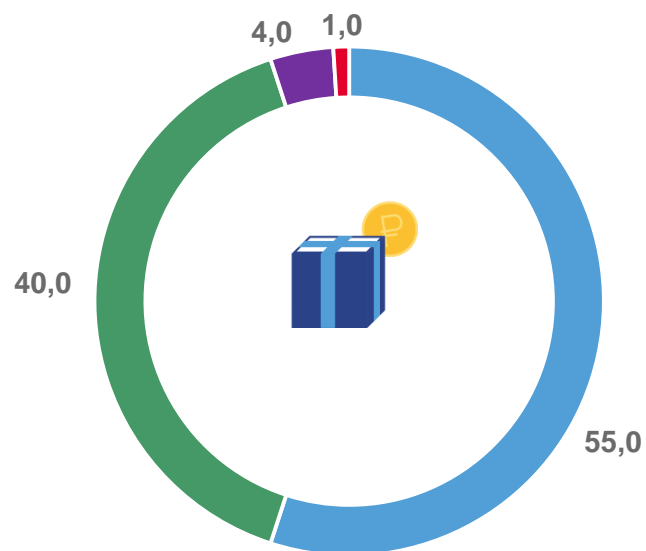




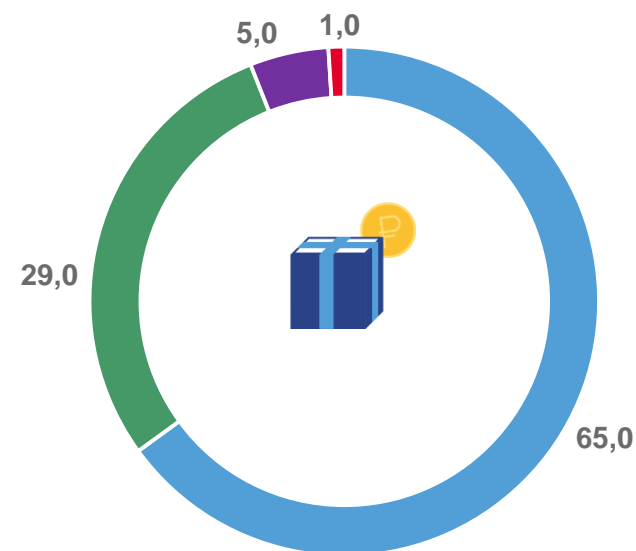
# СТРУКТУРА ФОРМИРОВАНИЯ ОБОРОТА ОПТОВОЙ ТОРГОВЛИ

В % К ИТОГУ

Январь 2022



Январь 2023



- Субъекты малого предпринимательства (включая микропредприятия и индивидуальных предпринимателей)
- Организации, не являющиеся субъектами малого и среднего предпринимательства, средняя численность работников которых превышает 15 человек

- Субъекты среднего предпринимательства
- Организации со средней численностью работников до 15 человек, не являющиеся субъектами малого предпринимательства





# ОБОРОТ ОБЩЕСТВЕННОГО ПИТАНИЯ

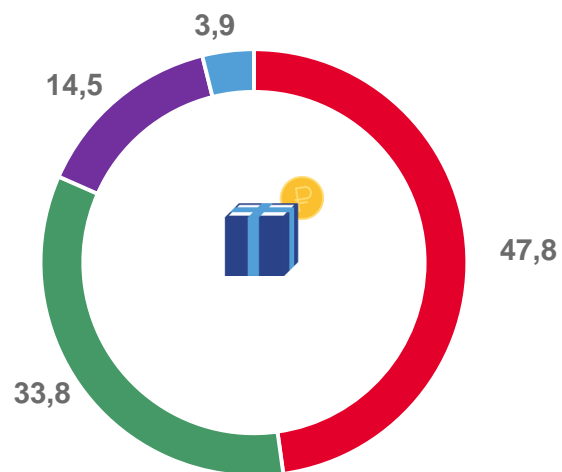
Январь 2023 г.

**717,2** млн рублей

▲ **121,5%** к январю 2022 г.  
в сопоставимых  
ценах

▲ **101,4%** к декабрю 2022 г.  
в сопоставимых  
ценах

Структура формирования  
оборота общественного питания  
в % к итогу



- Малые предприятия (включая микро)
- Организации, не относящиеся к субъектам малого и среднего предпринимательства
- Индивидуальные предприниматели, осуществляющие розничную торговлю вне рынков
- Субъекты среднего предпринимательства

