



ФЕДЕРАЛЬНАЯ СЛУЖБА  
ГОСУДАРСТВЕННОЙ СТАТИСТИКИ

# Неполная занятость и движение работников организаций Псковской области



за IV квартал 2022 года



ФЕДЕРАЛЬНАЯ СЛУЖБА  
ГОСУДАРСТВЕННОЙ СТАТИСТИКИ

# Неполная занятость и движение работников организаций Псковской области

ПСКОВСТАТ

за IV квартал 2022 года  
(по организациям, не относящимся к субъектам малого  
предпринимательства, средняя численность  
работников которых превышает 15 человек)

- 01 Сведения о движении работников организаций Псковской области
- 02 Прием и выбытие работников организаций Псковской области
- 03 Численность принятых и выбывших работников списочного состава по видам экономической деятельности
- 04 Численность требуемых работников, которых предполагается принять на вакантные рабочие места по видам экономической деятельности
- 05 Численность работников списочного состава, работавших в режиме неполного рабочего времени



# СВЕДЕНИЯ О ДВИЖЕНИИ РАБОТНИКОВ ОРГАНИЗАЦИЙ ПСКОВСКОЙ ОБЛАСТИ<sup>1)</sup>

ЧЕЛОВЕК

## Принято работников

**9 963** человека

**7,5 %**

к списочной численности работников

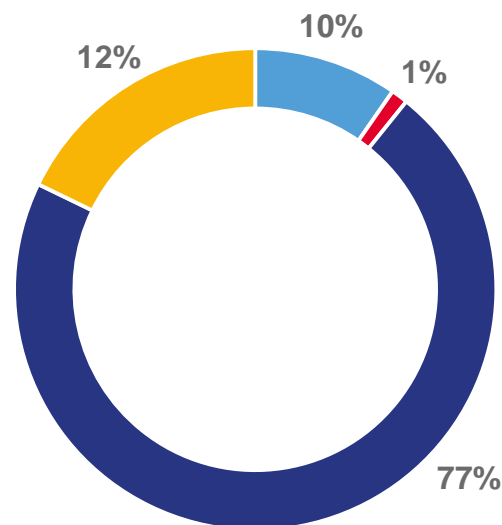
**288** человек

на дополнительно введенные (созданные)  
рабочие места

**6 641** человек

численность требуемых работников, которых  
предполагается принять на вакантные рабочие  
места, на конец квартала

## Выбыло работников



- по соглашению сторон
- в связи с сокращением численности работников
- по собственному желанию
- по другим причинам

**9 734** человека

**7,3 %**

к списочной численности работников

1) По организациям, не относящимся к субъектам малого предпринимательства, средняя численность работников которых превышает 15 человек

# ПРИЕМ И ВЫБЫТИЕ РАБОТНИКОВ ОРГАНИЗАЦИЙ ПСКОВСКОЙ ОБЛАСТИ<sup>1)</sup>



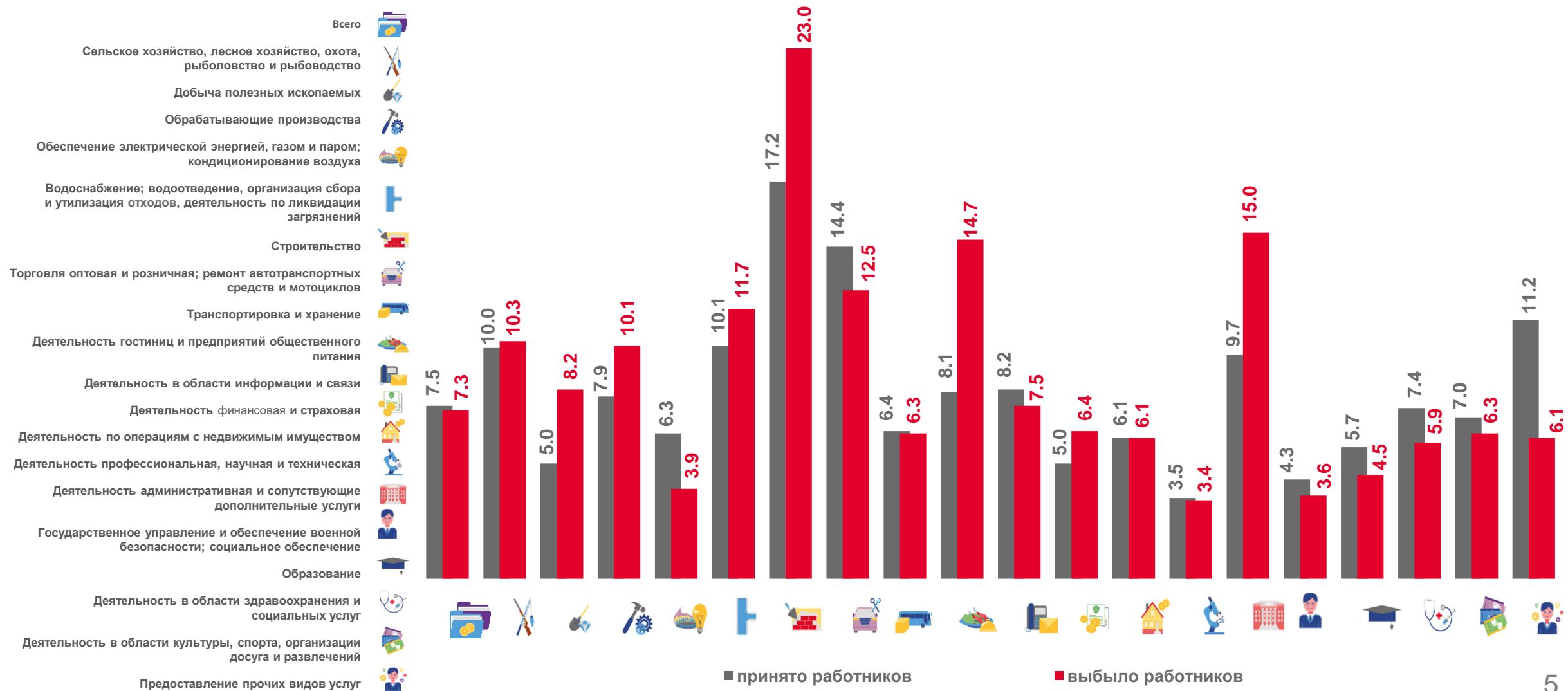
IV квартал 2022 года по сравнению с IV кварталом 2021 года



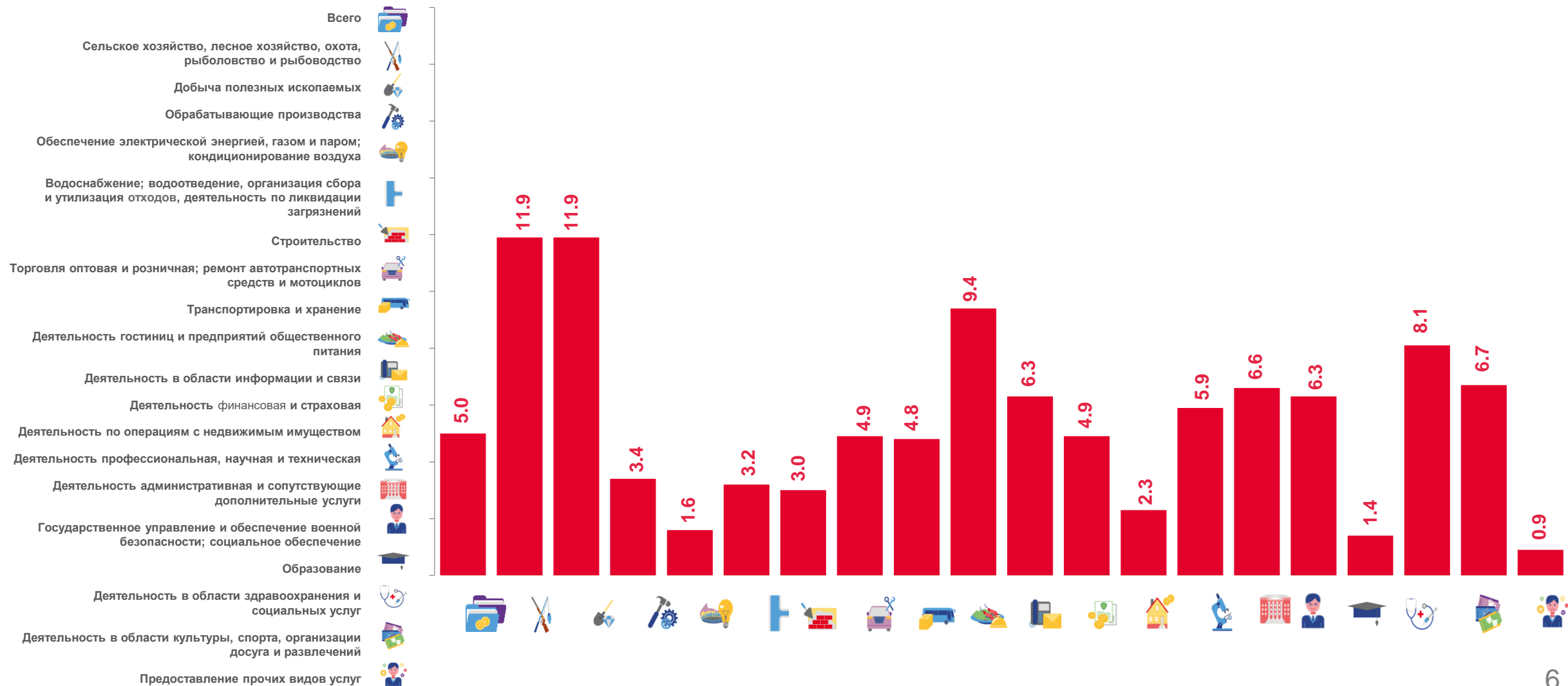
<sup>1)</sup> По организациям, не относящимся к субъектам малого предпринимательства, средняя численность работников которых превышает 15 человек

# ЧИСЛЕННОСТЬ ПРИНЯТЫХ И ВЫБЫВШИХ РАБОТНИКОВ СПИСОЧНОГО СОСТАВА ПО ВИДАМ ЭКОНОМИЧЕСКОЙ ДЕЯТЕЛЬНОСТИ

В % К СПИСОЧНОЙ ЧИСЛЕННОСТИ

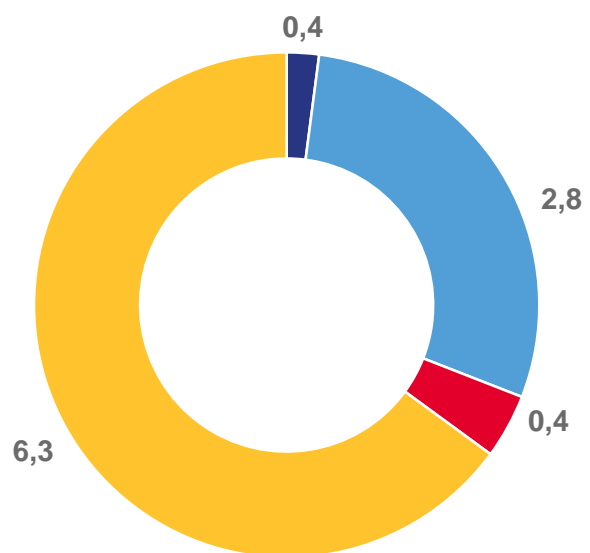


# ЧИСЛЕННОСТЬ ТРЕБУЕМЫХ РАБОТНИКОВ, КОТОРЫХ ПРЕДПОЛАГАЕТСЯ ПРИНЯТЬ НА ВАКАНТНЫЕ РАБОЧИЕ МЕСТА ПО ВИДАМ ЭКОНОМИЧЕСКОЙ ДЕЯТЕЛЬНОСТИ НА КОНЕЦ КВАРТАЛА; В % К СПИСОЧНОЙ ЧИСЛЕННОСТИ

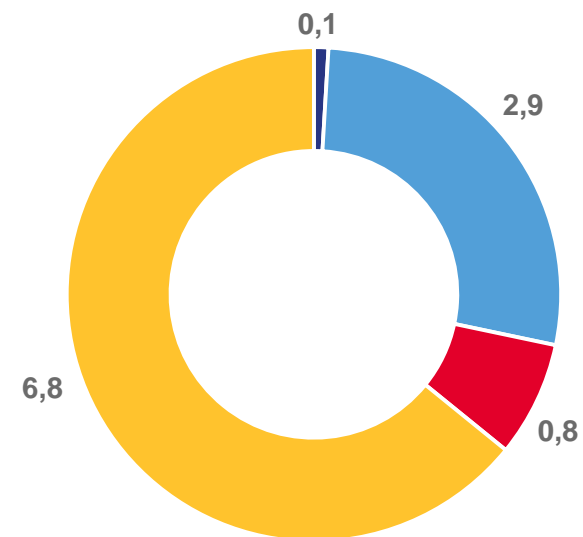


# ЧИСЛЕННОСТЬ РАБОТНИКОВ СПИСОЧНОГО СОСТАВА, РАБОТАВШИХ В РЕЖИМЕ НЕПОЛНОГО РАБОЧЕГО ВРЕМЕНИ

В % к списочной численности



IV квартал 2021



IV квартал 2022

- Численность работников списочного состава, работавших неполное рабочее время по инициативе работодателя
- Численность работников списочного состава, работавших неполное рабочее время по соглашению между работником и работодателем
- Численность работников списочного состава, находившихся в простое по вине работодателя и по причинам, не зависящим от работодателя и работника
- Численность работников списочного состава, которым были предоставлены отпуска без сохранения заработной платы по письменному заявлению работника

<sup>1)</sup> По организациям, не относящимся к субъектам малого предпринимательства, средняя численность работников которых превышает 15 человек.