



ФЕДЕРАЛЬНАЯ СЛУЖБА  
ГОСУДАРСТВЕННОЙ СТАТИСТИКИ

# Численность и заработная плата работников организаций Псковской области



за ноябрь 2022 года



ФЕДЕРАЛЬНАЯ СЛУЖБА  
ГОСУДАРСТВЕННОЙ СТАТИСТИКИ

# Численность и заработная плата работников организаций

Псковской области

за ноябрь 2022 года

- 01 ЗАРАБОТНАЯ ПЛАТА РАБОТНИКОВ ОРГАНИЗАЦИЙ  
(в % к предыдущему месяцу)
- 02 ЗАРАБОТНАЯ ПЛАТА РАБОТНИКОВ ОРГАНИЗАЦИЙ  
(в % к соответствующему месяцу предыдущего года)
- 03 СРЕДНЕМЕСЯЧНАЯ НАЧИСЛЕННАЯ ЗАРАБОТНАЯ  
ПЛАТА РАБОТНИКОВ ОРГАНИЗАЦИЙ  
(по видам экономической деятельности)
- 04 СРЕДНЕМЕСЯЧНАЯ НАЧИСЛЕННАЯ ЗАРАБОТНАЯ  
ПЛАТА РАБОТНИКОВ ОРГАНИЗАЦИЙ  
(по видам обрабатывающих производств)
- 05 СРЕДНЕСПИСОЧНАЯ ЧИСЛЕННОСТЬ РАБОТНИКОВ  
ОРГАНИЗАЦИЙ
- 06 СТРУКТУРА СРЕДНЕСПИСОЧНОЙ ЧИСЛЕННОСТИ  
РАБОТНИКОВ  
(по видам экономической деятельности)
- 07 СТРУКТУРА СРЕДНЕСПИСОЧНОЙ ЧИСЛЕННОСТИ  
РАБОТНИКОВ  
(по видам обрабатывающих производств)



# ЗАРАБОТНАЯ ПЛАТА РАБОТНИКОВ ОРГАНИЗАЦИЙ

В % К ПРЕДЫДУЩЕМУ МЕСЯЦУ

Среднемесячная  
начисленная  
зарботная плата

Ноябрь 2022 года

**39 411** рублей

Темп роста (снижения)

Ноябрь 2022 года

**+1,8%**

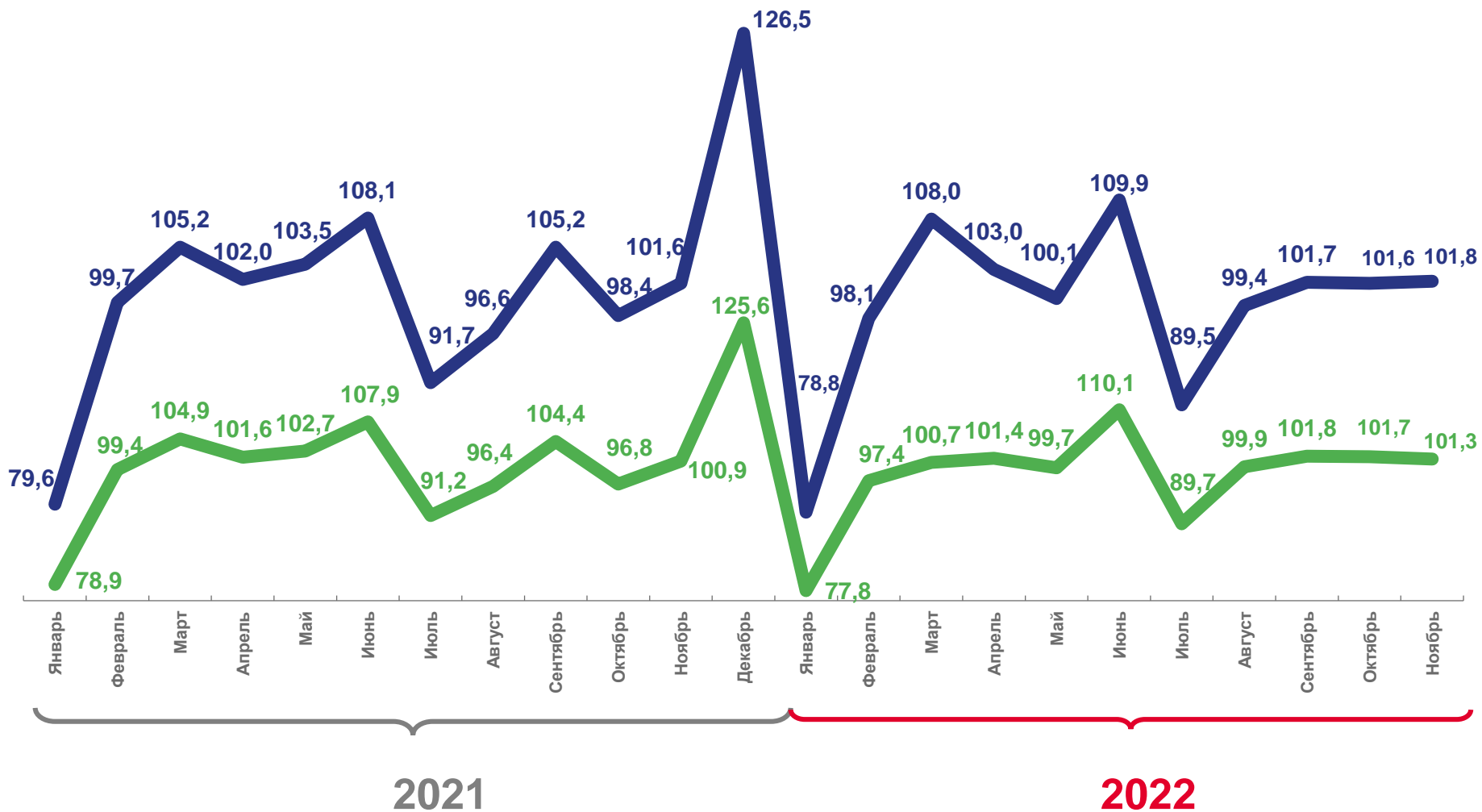
к октябрю 2022 года

Реальная заработная плата

Ноябрь 2022 года

**+1,3%**

к октябрю 2022 года



2021

2022



Среднемесячная номинальная  
начисленная заработная плата



Реальная заработная плата



# ЗАРАБОТНАЯ ПЛАТА РАБОТНИКОВ ОРГАНИЗАЦИЙ

В % К СООТВЕТСТВУЮЩЕМУ МЕСЯЦУ ПРЕДЫДУЩЕГО ГОДА

## Среднемесячная начисленная заработная плата

Январь-ноябрь 2022 года

**37 887** рублей

## Темп роста (снижения)

Январь-ноябрь 2022 года

**+10,6%**

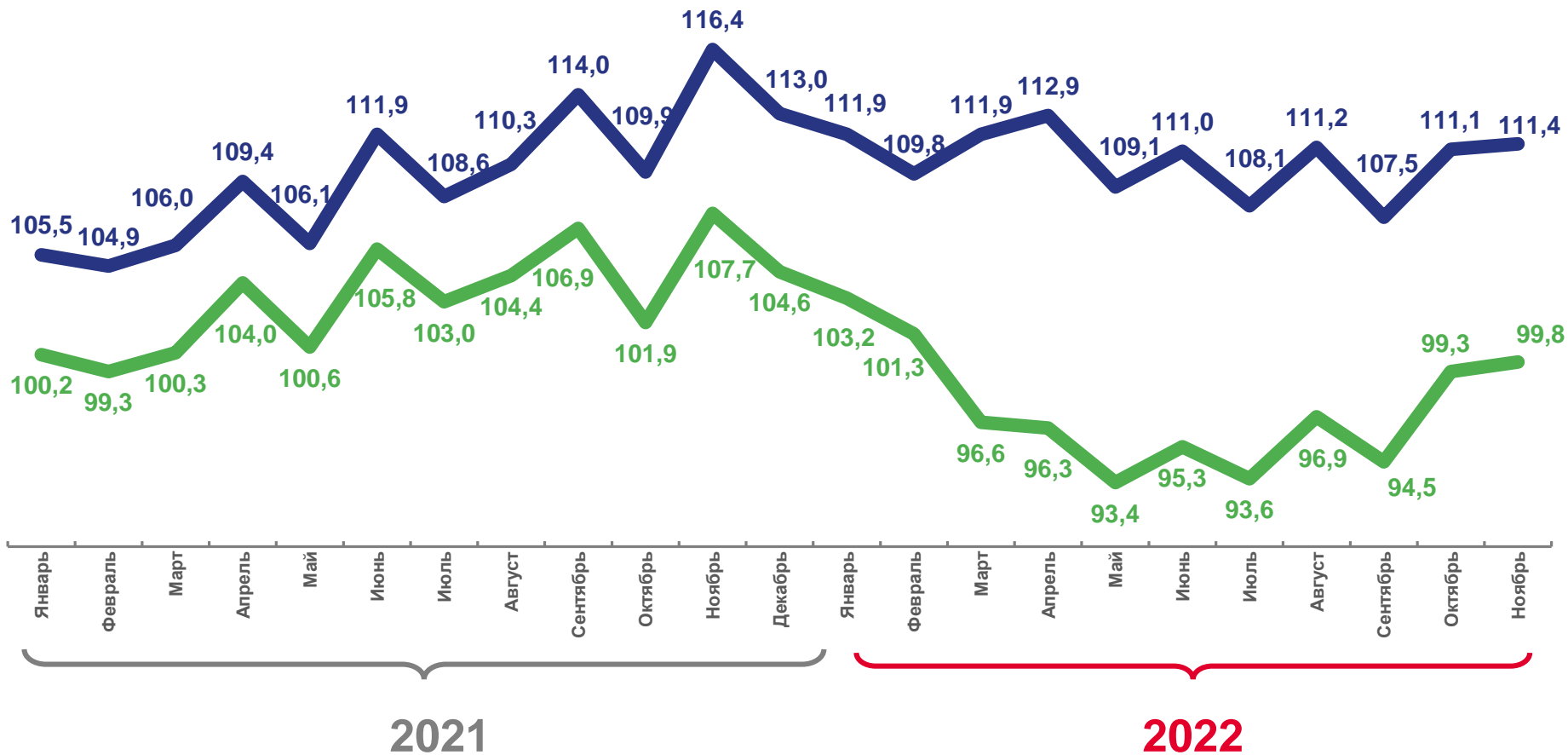
к январю-ноябрю 2021 года

## Реальная заработная плата

Январь-ноябрь 2022 года

**-2,7%**

к январю-ноябрю 2021 года

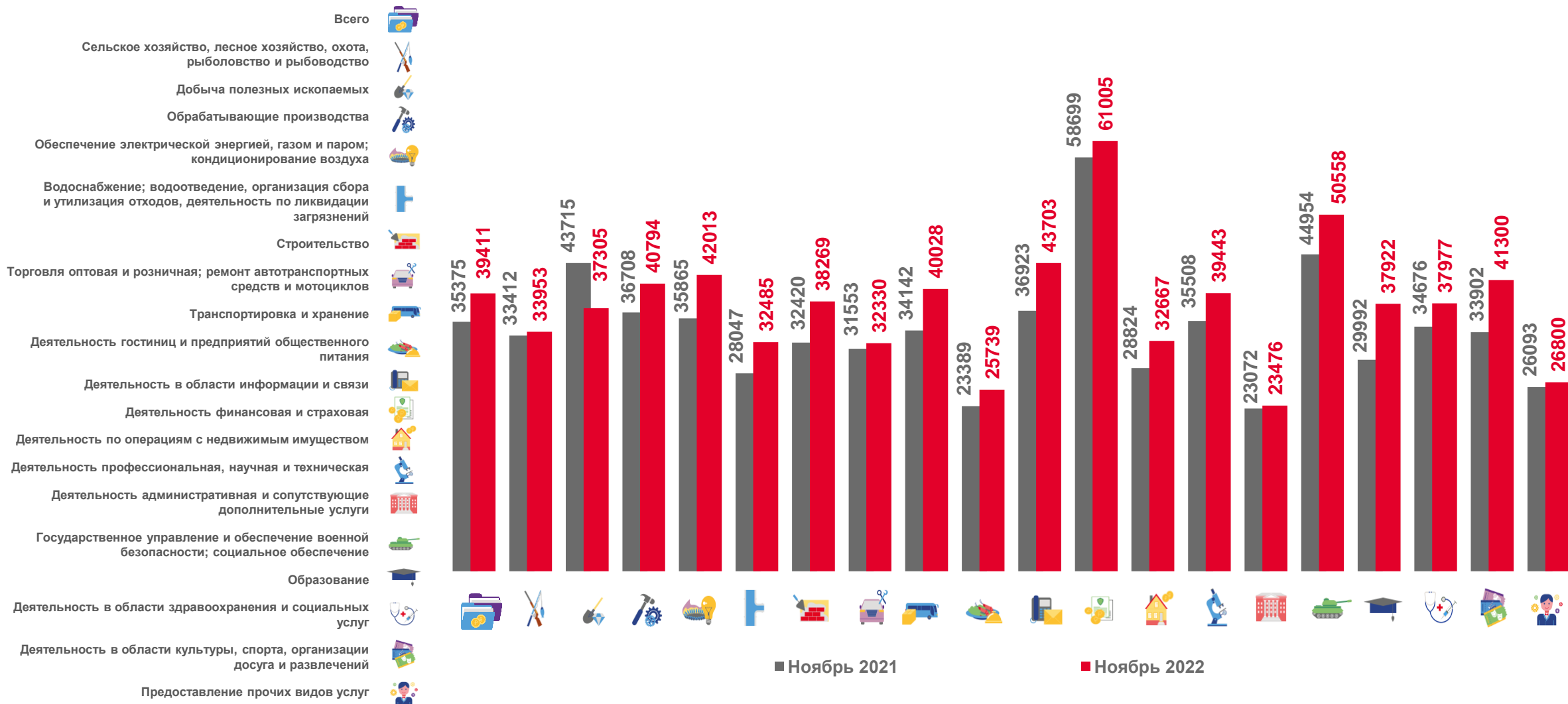


Среднемесячная номинальная начисленная заработная плата



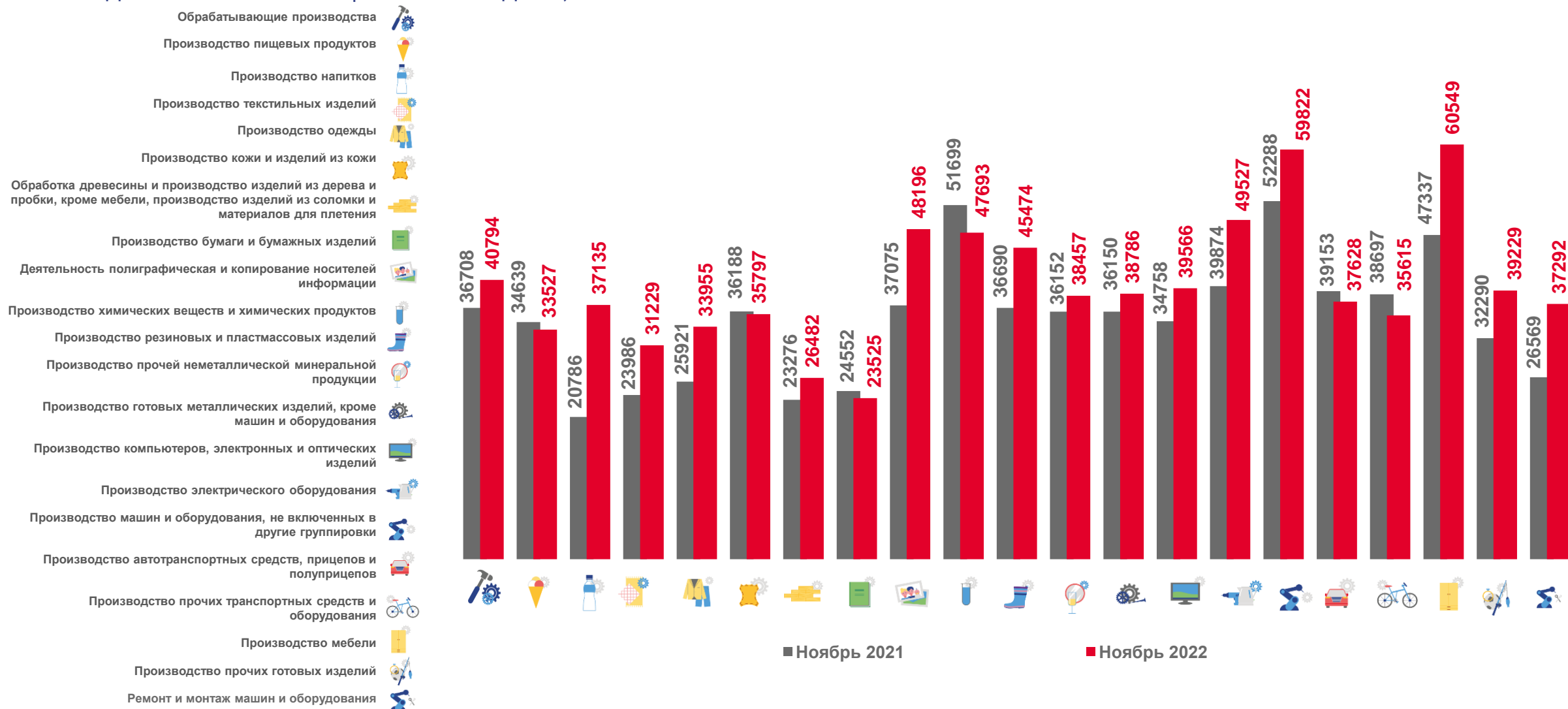
Реальная заработная плата

# СРЕДНЕМЕСЯЧНАЯ НАЧИСЛЕННАЯ ЗАРАБОТНАЯ ПЛАТА РАБОТНИКОВ ОРГАНИЗАЦИЙ ПО ВИДАМ ЭКОНОМИЧЕСКОЙ ДЕЯТЕЛЬНОСТИ; РУБЛЕЙ



# СРЕДНЕМЕСЯЧНАЯ НАЧИСЛЕННАЯ ЗАРАБОТНАЯ ПЛАТА РАБОТНИКОВ ОРГАНИЗАЦИЙ

ПО ВИДАМ ОБРАБАТЫВАЮЩИХ ПРОИЗВОДСТВ; РУБЛЕЙ



# СРЕДНЕСПИСОЧНАЯ ЧИСЛЕННОСТЬ РАБОТНИКОВ ОРГАНИЗАЦИЙ ЧЕЛОВЕК

Среднесписочная  
численность работников

**170 624**

Ноябрь 2022 года

**171 946**

Январь-ноябрь 2022 года

**▼ - 0,2%**

к октябрю 2022 года

**▼ - 4,3%**

к январю-ноябрю 2021 года



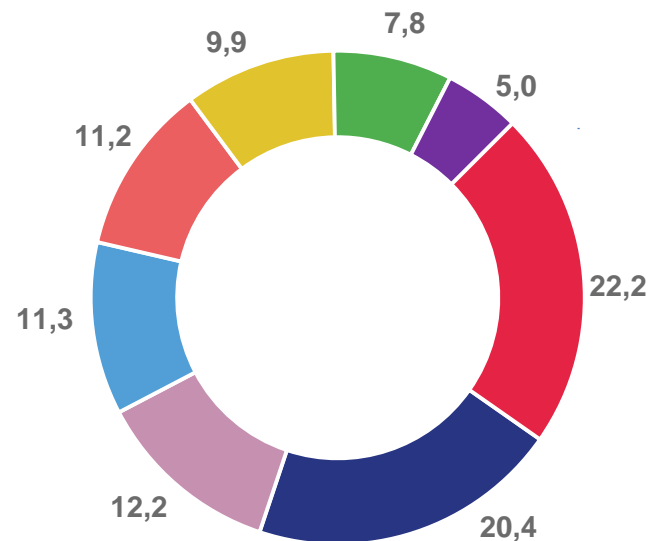
в % к соответствующему  
месяцу предыдущего года



Среднесписочная численность  
работников организаций

# СТРУКТУРА СРЕДНЕСПИСОЧНОЙ ЧИСЛЕННОСТИ РАБОТНИКОВ

ПО ВИДАМ ЭКОНОМИЧЕСКОЙ ДЕЯТЕЛЬНОСТИ; В % К ИТОГУ



- Обрабатывающие производства
- Торговля оптовая и розничная; ремонт автотранспортных средств и мотоциклов
- Государственное управление и обеспечение военной безопасности; социальное обеспечение
- Образование
- Деятельность в области здравоохранения и социальных услуг
- Транспортировка и хранение
- Сельское, лесное хозяйство, охота, рыболовство и рыбоводство
- Другие виды деятельности

**Меньше 1,0%**

- Добыча полезных ископаемых
- Предоставление прочих видов услуг

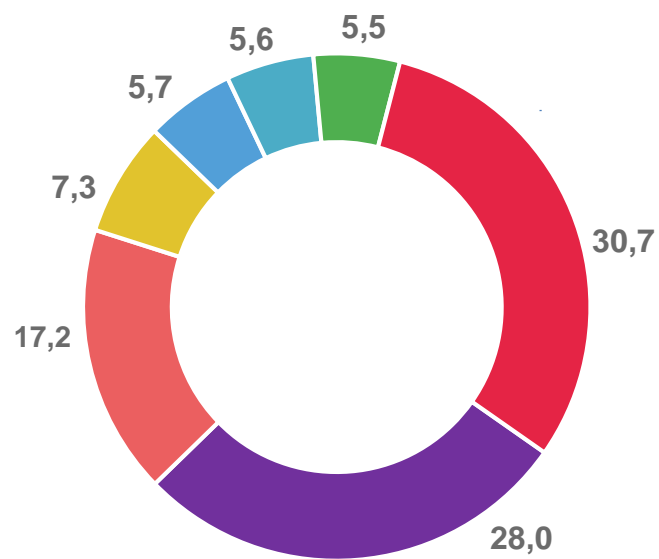
**От 1,0% до 5,0%**



- Деятельность финансовая и страховая
- Деятельность в области информации и связи
- Водоснабжение; водоотведение, организация сбора и утилизации отходов, деятельность по ликвидации загрязнений
- Деятельность административная и дополнительные сопутствующие услуги
- Деятельность профессиональная, научная и техническая
- Деятельность по операциям с недвижимым имуществом
- Деятельность в области культуры, спорта, организации досуга и развлечений
- Деятельность гостиниц и предприятий общественного питания
- Строительство
- Обеспечение электрической энергией, газом и паром; кондиционирование воздуха








# СТРУКТУРА СРЕДНЕСПИСОЧНОЙ ЧИСЛЕННОСТИ РАБОТНИКОВ

ПО ВИДАМ ОБРАБАТЫВАЮЩИХ ПРОИЗВОДСТВ; В % К ИТОГУ ПО ОБРАБАТЫВАЮЩИМ ПРОИЗВОДСТВАМ










-  Производство пищевых продуктов
-  Производство электрического оборудования
-  Производство машин и оборудования, не включенных в другие группировки
-  Производство прочей неметаллической минеральной продукции
-  Производство автотранспортных средств, прицепов и полуприцепов
-  Производство одежды
-  Другие виды деятельности

## Меньше 1,0%

-  Производство бумаги и бумажных изделий
-  Производство напитков
-  Производство химических веществ и химических продуктов
-  Производство текстильных изделий
-  Деятельность полиграфическая и копирование носителей информации

## От 1,0% до 5,0%

-  Производство прочих готовых изделий
-  Ремонт и монтаж машин и оборудования
-  Производство кожи и изделий из кожи
-  Производство прочих транспортных средств и оборудования
-  Производство компьютеров, электронных и оптических изделий
-  Производство резиновых и пластмассовых изделий
-  Производство мебели
-  Производство готовых металлических изделий, кроме машин и оборудования
-  Обработка древесины и производство изделий из дерева и пробки, кроме мебели, производство изделий из соломки и материалов для плетения