



ФЕДЕРАЛЬНАЯ СЛУЖБА
ГОСУДАРСТВЕННОЙ СТАТИСТИКИ

Платные услуги населению Псковской области



за январь-октябрь 2022 года



ФЕДЕРАЛЬНАЯ СЛУЖБА
ГОСУДАРСТВЕННОЙ СТАТИСТИКИ

Платные услуги населению Псковской области

Псковстат

за январь-октябрь 2022 года

- 01 ПЛАТНЫЕ УСЛУГИ НАСЕЛЕНИЮ
(в % к соответствующему периоду предыдущего года в сопоставимых ценах)
- 02 ПЛАТНЫЕ УСЛУГИ НАСЕЛЕНИЮ ПО ВИДАМ УСЛУГ
(в % к соответствующему периоду предыдущего года в сопоставимых ценах)
- 03 ПЛАТНЫЕ УСЛУГИ НАСЕЛЕНИЮ ПО ВИДАМ УСЛУГ
(в % к соответствующему месяцу предыдущего года в сопоставимых ценах)
- 04 ПЛАТНЫЕ УСЛУГИ НАСЕЛЕНИЮ ПО ВИДАМ УСЛУГ
(в % к предыдущему месяцу в сопоставимых ценах)
- 05 СТРУКТУРА ПЛАТНЫХ УСЛУГ НАСЕЛЕНИЮ
(в % к итогу)
- 06 БЫТОВЫЕ УСЛУГИ НАСЕЛЕНИЮ
(в % к соответствующему периоду предыдущего года в сопоставимых ценах)
- 07 БЫТОВЫЕ УСЛУГИ НАСЕЛЕНИЮ ПО ВИДАМ УСЛУГ
(в % к соответствующему периоду предыдущего года в сопоставимых ценах)
- 08 БЫТОВЫЕ УСЛУГИ НАСЕЛЕНИЮ ПО ВИДАМ УСЛУГ
(в % к соответствующему месяцу предыдущего года в сопоставимых ценах)
- 09 БЫТОВЫЕ УСЛУГИ НАСЕЛЕНИЮ ПО ВИДАМ УСЛУГ
(в % к предыдущему месяцу в сопоставимых ценах)
- 10 СТРУКТУРА БЫТОВЫХ УСЛУГ НАСЕЛЕНИЮ
(в % к итогу)

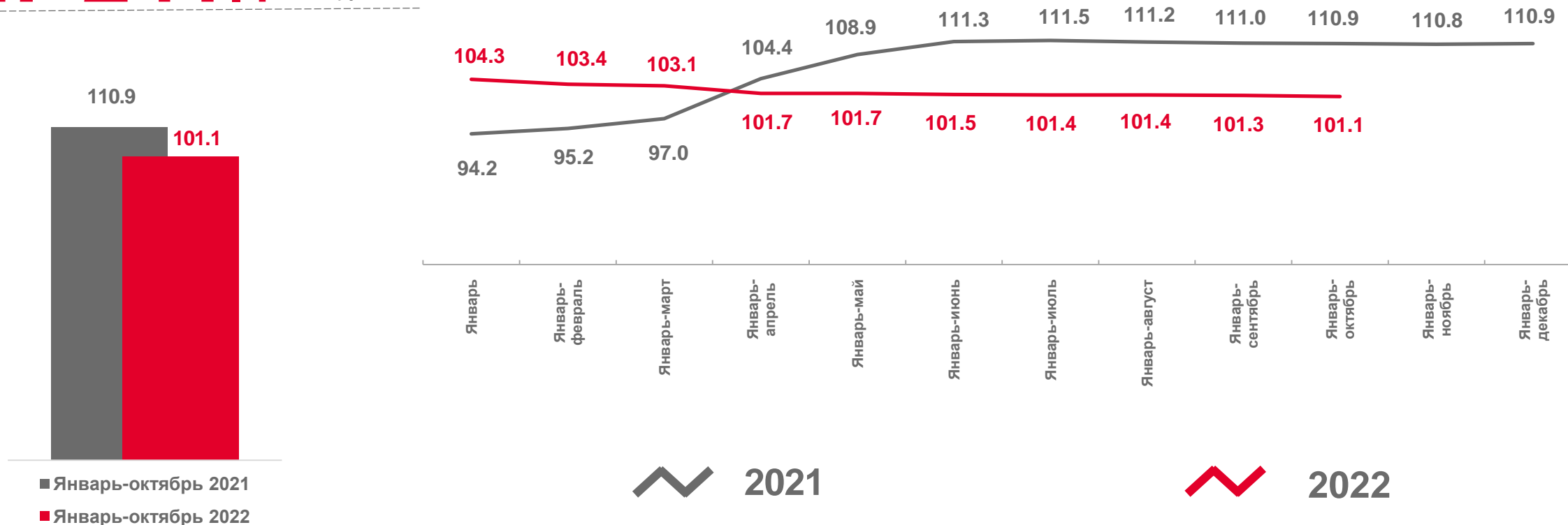


ПЛАТНЫЕ УСЛУГИ НАСЕЛЕНИЮ

В % К СООТВЕТСТВУЮЩЕМУ ПЕРИОДУ ПРЕДЫДУЩЕГО ГОДА В СОПОСТАВИМЫХ ЦЕНАХ

Объем платных услуг населению

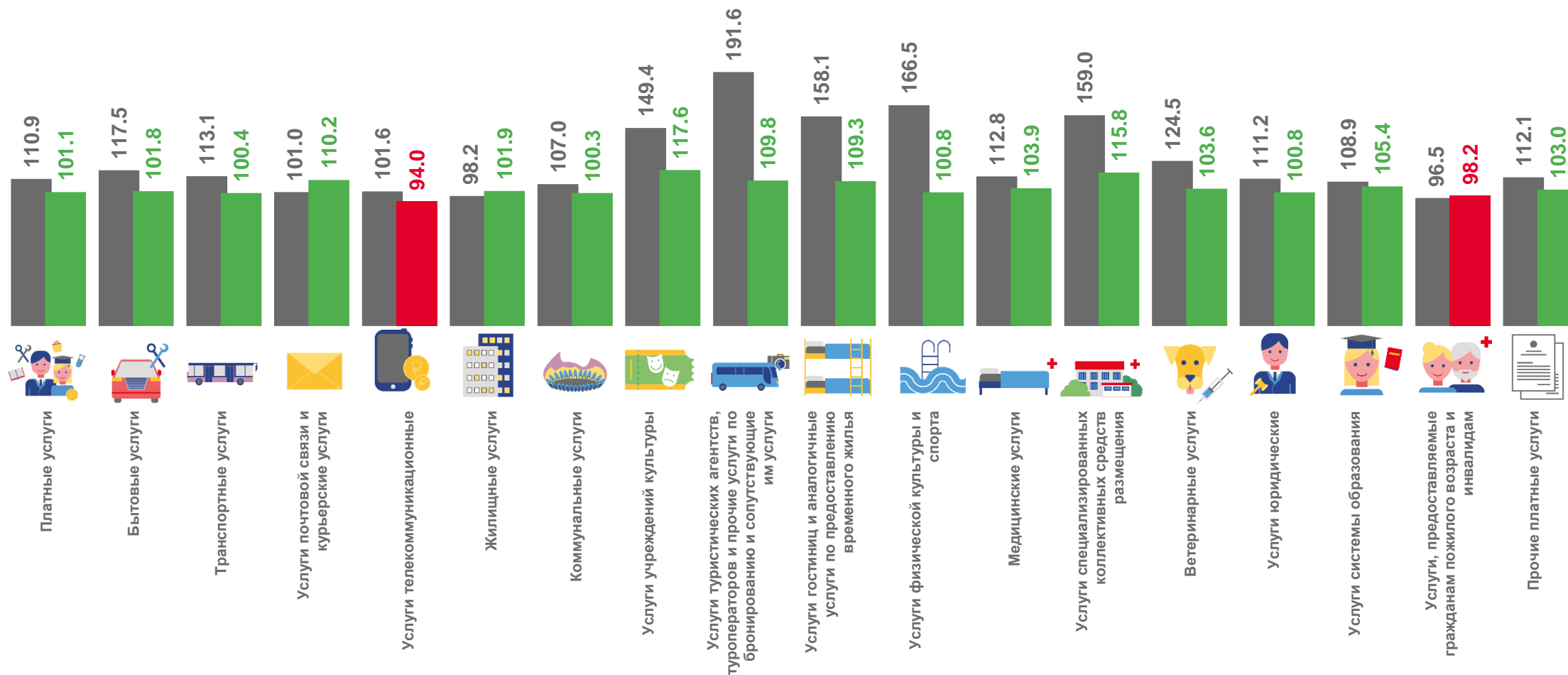
27 241.4 млн рублей





ПЛАТНЫЕ УСЛУГИ НАСЕЛЕНИЮ ПО ВИДАМ УСЛУГ

В % К СООТВЕТСТВУЮЩЕМУ ПЕРИОДУ ПРЕДЫДУЩЕГО ГОДА В СОПОСТАВИМЫХ ЦЕНАХ



Январь-октябрь 2021 г. к январю-октябрю 2020 г.



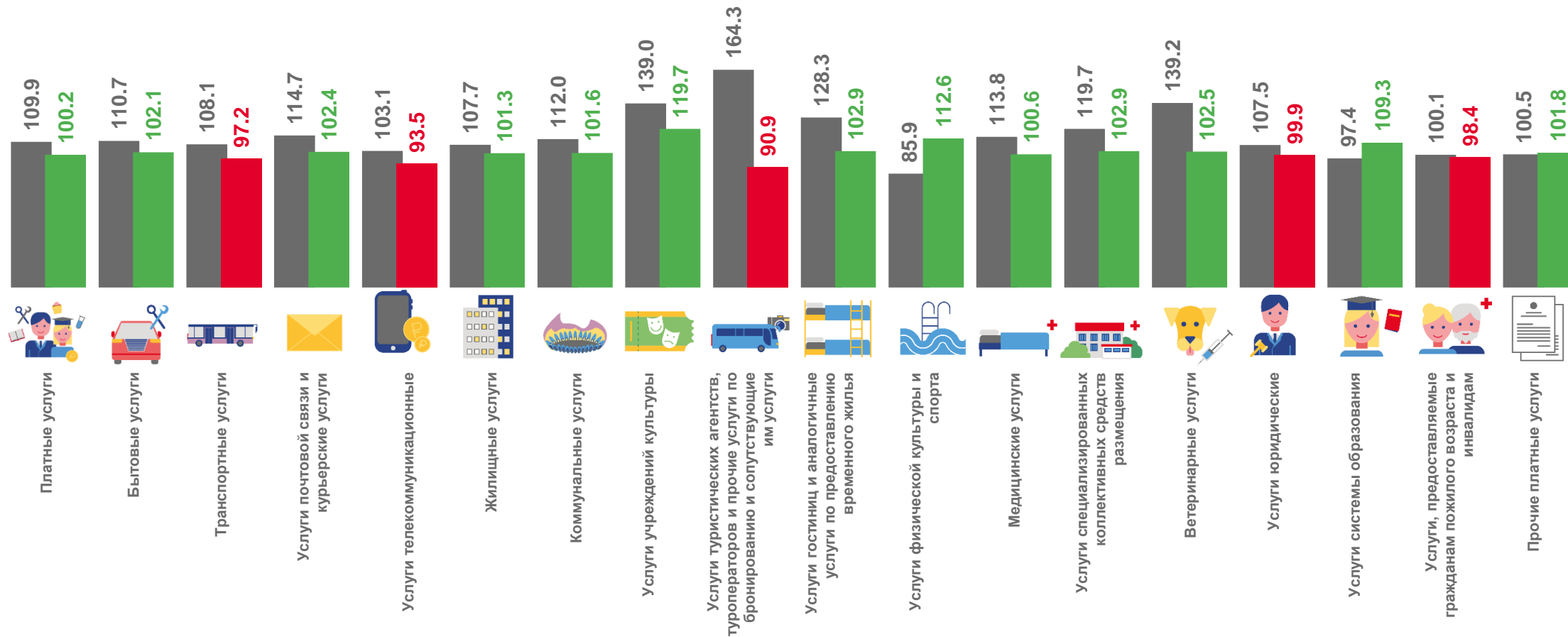
Январь-октябрь 2022 г. к январю-октябрю 2021 г.





ПЛАТНЫЕ УСЛУГИ НАСЕЛЕНИЮ ПО ВИДАМ УСЛУГ

В % К СООТВЕТСТВУЮЩЕМУ МЕСЯЦУ ПРЕДЫДУЩЕГО ГОДА В СОПОСТАВИМЫХ ЦЕНАХ



Октябрь 2021 г. к октябрю 2020 г.



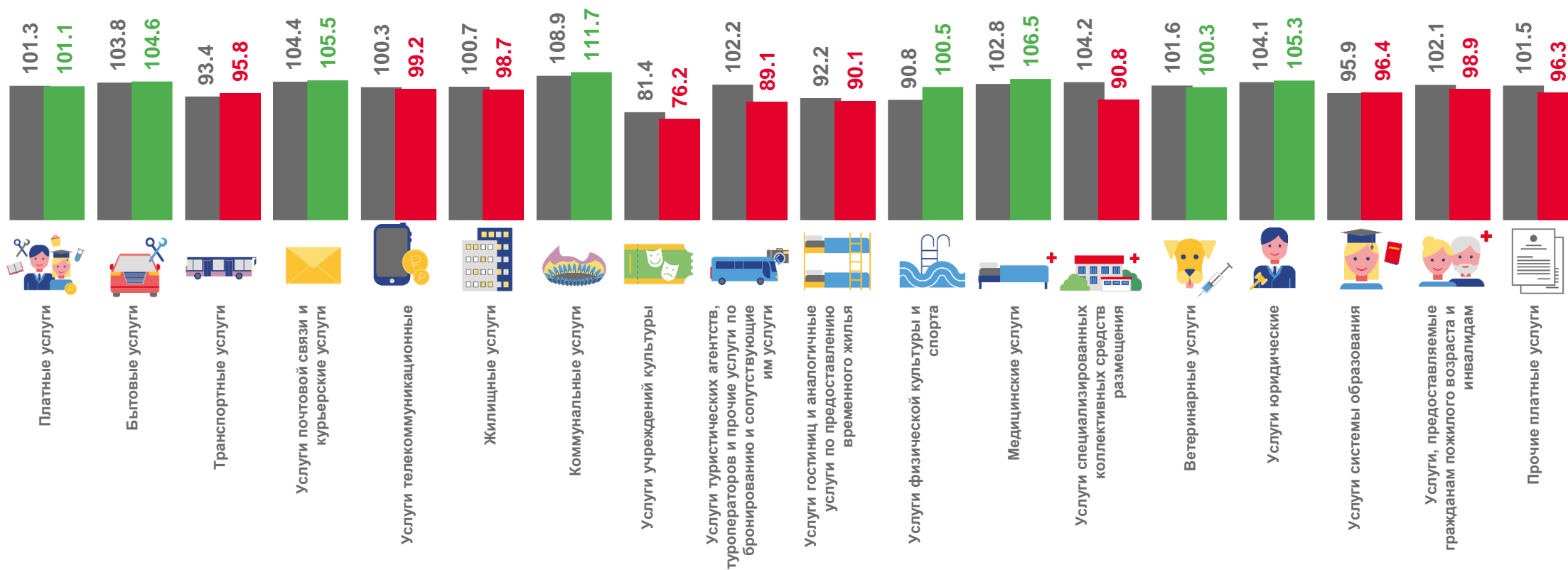
Октябрь 2022 г. к октябрю 2021 г.





ПЛАТНЫЕ УСЛУГИ НАСЕЛЕНИЮ ПО ВИДАМ УСЛУГ

В % К ПРЕДЫДУЩЕМУ МЕСЯЦУ В СОПОСТАВИМЫХ ЦЕНАХ



Октябрь 2021 г. к сентябрю 2021 г.



Октябрь 2022 г. к сентябрю 2022 г.

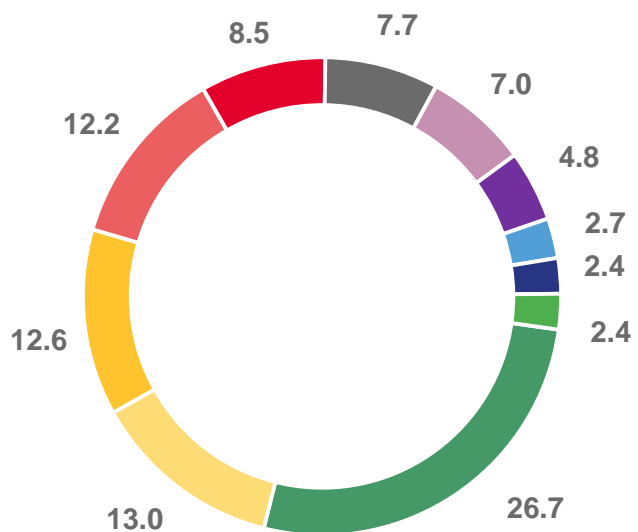




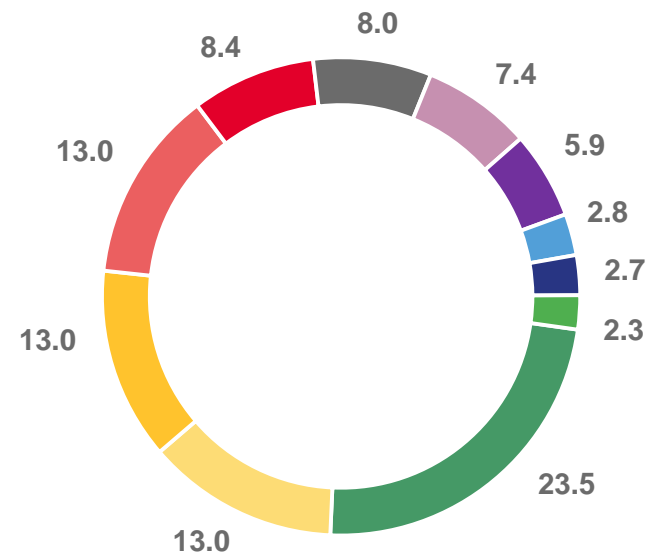
СТРУКТУРА ПЛАТНЫХ УСЛУГ НАСЕЛЕНИЮ

В % К ИТОГУ

ЯНВАРЬ-ОКТАБРЬ 2022



ОКТАБРЬ 2022



- Коммунальные
- Жилищные
- Телекоммуникационные
- Прочие платные услуги
- Транспортные
- Медицинские
- Бытовые
- Системы образования

- Услуги гостиниц и аналогичные услуги по предоставлению временного жилья
- Услуги туристических агентств, туроператоров и прочие услуги по бронированию и сопутствующие им услуги
- Услуги специализированных коллективных средств размещения



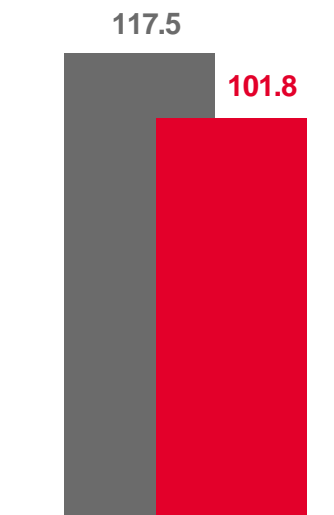


БЫТОВЫЕ УСЛУГИ НАСЕЛЕНИЮ

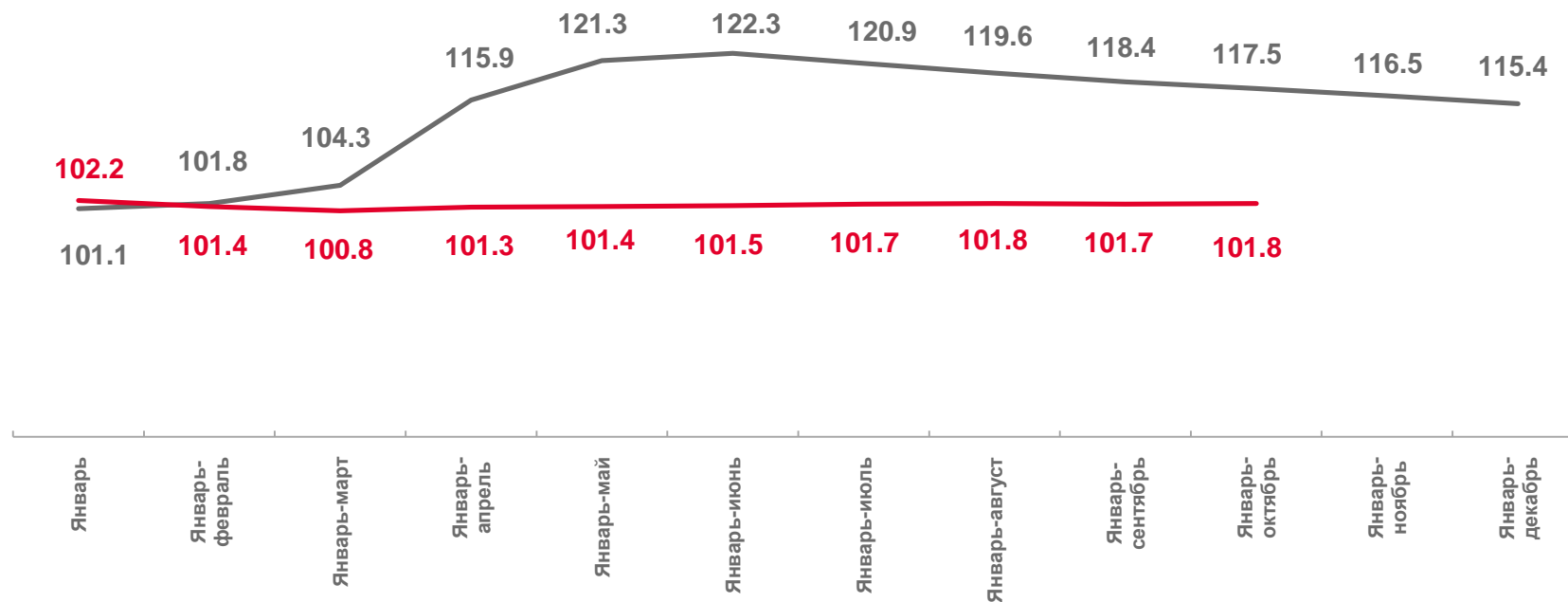
В % К СООТВЕТСТВУЮЩЕМУ ПЕРИОДУ ПРЕДЫДУЩЕГО ГОДА В СОПОСТАВИМЫХ ЦЕНАХ

Объем бытовых услуг населению

3 320.2 млн рублей



■ Январь-октябрь 2021
■ Январь-октябрь 2022



2021

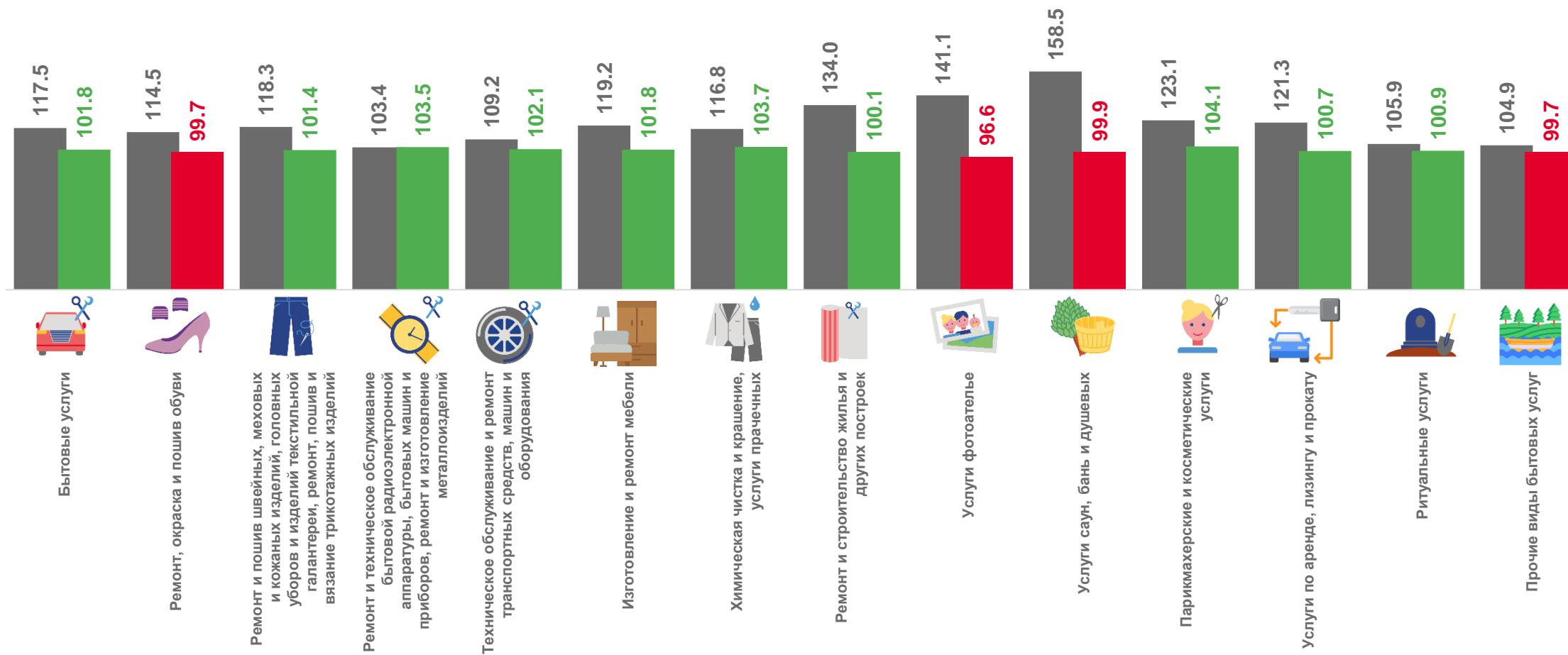
2022





БЫТОВЫЕ УСЛУГИ НАСЕЛЕНИЮ ПО ВИДАМ УСЛУГ

В % К СООТВЕТСТВУЮЩЕМУ ПЕРИОДУ ПРЕДЫДУЩЕГО ГОДА В СОПОСТАВИМЫХ ЦЕНАХ



Январь-октябрь 2021 г. к январю-октябрю 2020 г.

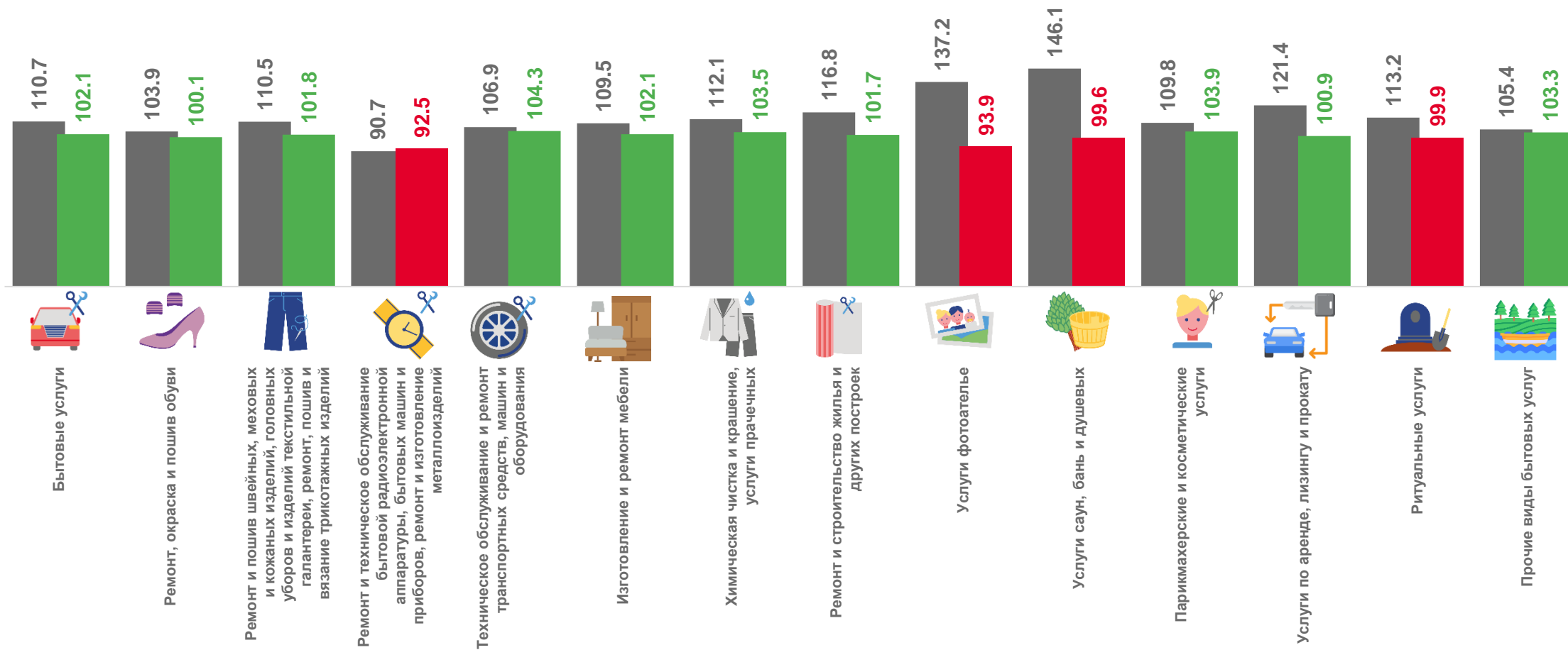
Январь-октябрь 2022 г. к январю-октябрю 2021 г.





БЫТОВЫЕ УСЛУГИ НАСЕЛЕНИЮ ПО ВИДАМ УСЛУГ

В % К СООТВЕТСТВУЮЩЕМУ МЕСЯЦУ ПРЕДЫДУЩЕГО ГОДА В СОПОСТАВИМЫХ ЦЕНАХ



Октябрь 2021 г. к октябрю 2020 г.



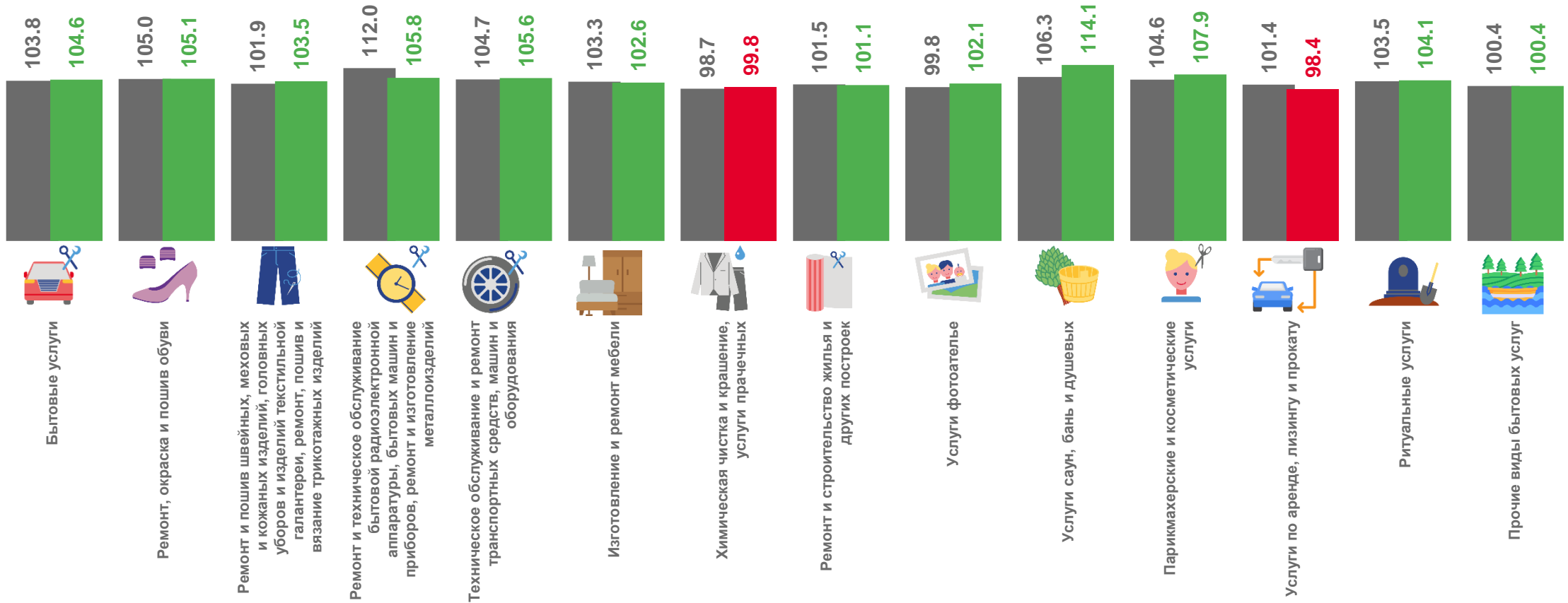
Октябрь 2022 г. к октябрю 2021 г.





БЫТОВЫЕ УСЛУГИ НАСЕЛЕНИЮ ПО ВИДАМ УСЛУГ

В % К ПРЕДЫДУЩЕМУ МЕСЯЦУ В СОПОСТАВИМЫХ ЦЕНАХ



Октябрь 2021 г. к сентябрю 2021 г.



Октябрь 2022 г. к сентябрю 2022 г.

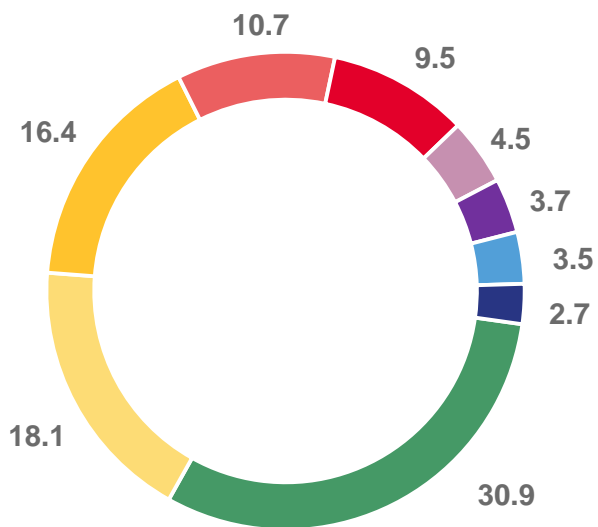




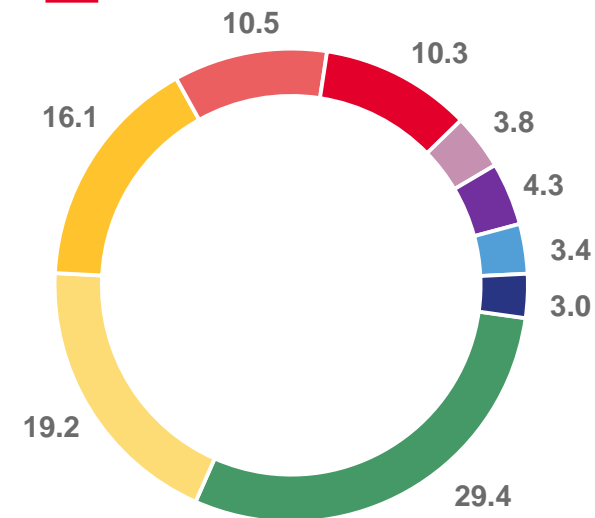
СТРУКТУРА БЫТОВЫХ УСЛУГ НАСЕЛЕНИЮ

В % К ИТОГУ

ЯНВАРЬ-ОКТЯБРЬ 2022



ОКТЯБРЬ 2022



- Техническое обслуживание и ремонт транспортных средств, машин и оборудования
- Парикмахерские и косметические услуги

- Ремонт и строительство жилья и других построек
- Прочие бытовые услуги
- Ритуальные

- Изготовление ремонт мебели
- Ремонт и техническое обслуживание бытовой радиоэлектронной аппаратуры, бытовых машин и приборов, ремонт и изготовление металлоизделий

- Ремонт и пошив швейных, меховых и кожаных изделий, головных уборов и изделий текстильной галантереи, ремонт, пошив и вязание трикотажных изделий
- Услуги саун, бань и душевых

