



ФЕДЕРАЛЬНАЯ СЛУЖБА
ГОСУДАРСТВЕННОЙ СТАТИСТИКИ

Неполная занятость и движение работников организаций Псковской области



за III квартал 2022 года



ФЕДЕРАЛЬНАЯ СЛУЖБА
ГОСУДАРСТВЕННОЙ СТАТИСТИКИ

Неполная занятость и движение работников организаций Псковской области

ПСКОВСТАТ

за III квартал 2022 года
(по организациям, не относящимся к субъектам малого
предпринимательства, средняя численность
работников которых превышает 15 человек)

- 01 Сведения о движении работников организаций Псковской области
- 02 Прием и выбытие работников организаций Псковской области
- 03 Численность принятых и выбывших работников списочного состава по видам экономической деятельности
- 04 Численность требуемых работников, которых предполагается принять на вакантные рабочие места по видам экономической деятельности
- 05 Численность работников списочного состава, работавших в режиме неполного рабочего времени



СВЕДЕНИЯ О ДВИЖЕНИИ РАБОТНИКОВ ОРГАНИЗАЦИЙ ПСКОВСКОЙ ОБЛАСТИ¹⁾

ЧЕЛОВЕК

Принято работников

13 903 человека

10,4 %

к списочной численности работников

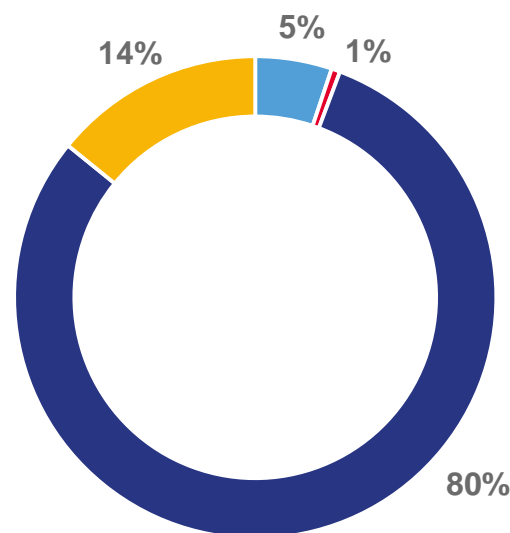
273 человека

на дополнительно введенные (созданные)
рабочие места

6 927 человек

численность требуемых работников, которых
предполагается принять на вакантные рабочие
места, на конец квартала

Выбыло работников



- по соглашению сторон
- в связи с сокращением численности работников
- по собственному желанию
- по другим причинам

13 109 человек

9,8 %

к списочной численности работников

1) По организациям, не относящимся к субъектам малого предпринимательства, средняя численность работников которых превышает 15 человек

ПРИЕМ И ВЫБЫТИЕ РАБОТНИКОВ ОРГАНИЗАЦИЙ ПСКОВСКОЙ ОБЛАСТИ¹⁾



III квартал 2022 года по сравнению с III кварталом 2021 года

Принято

на 1,2 тыс. человек



на 9,2 %

Выбыло

на 0,2 тыс. человек

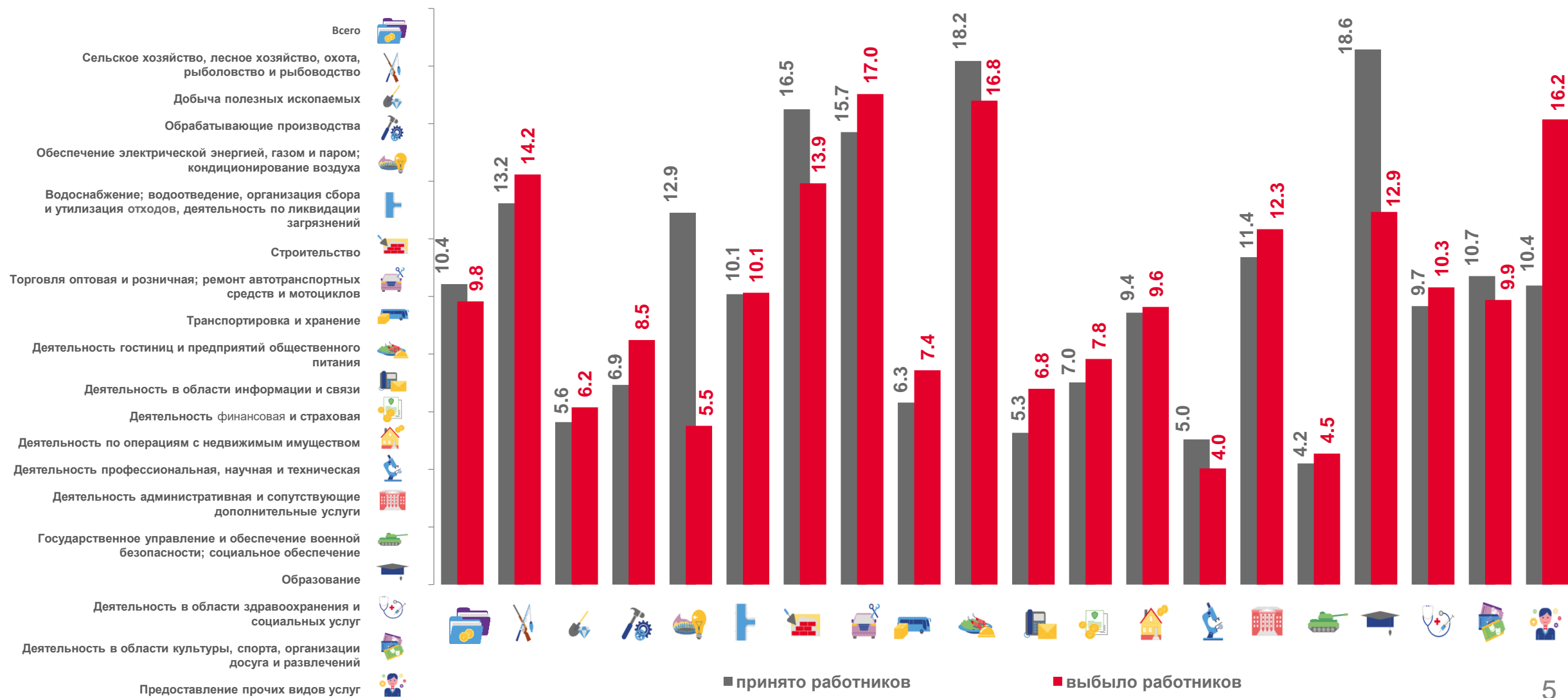


на 1,5 %

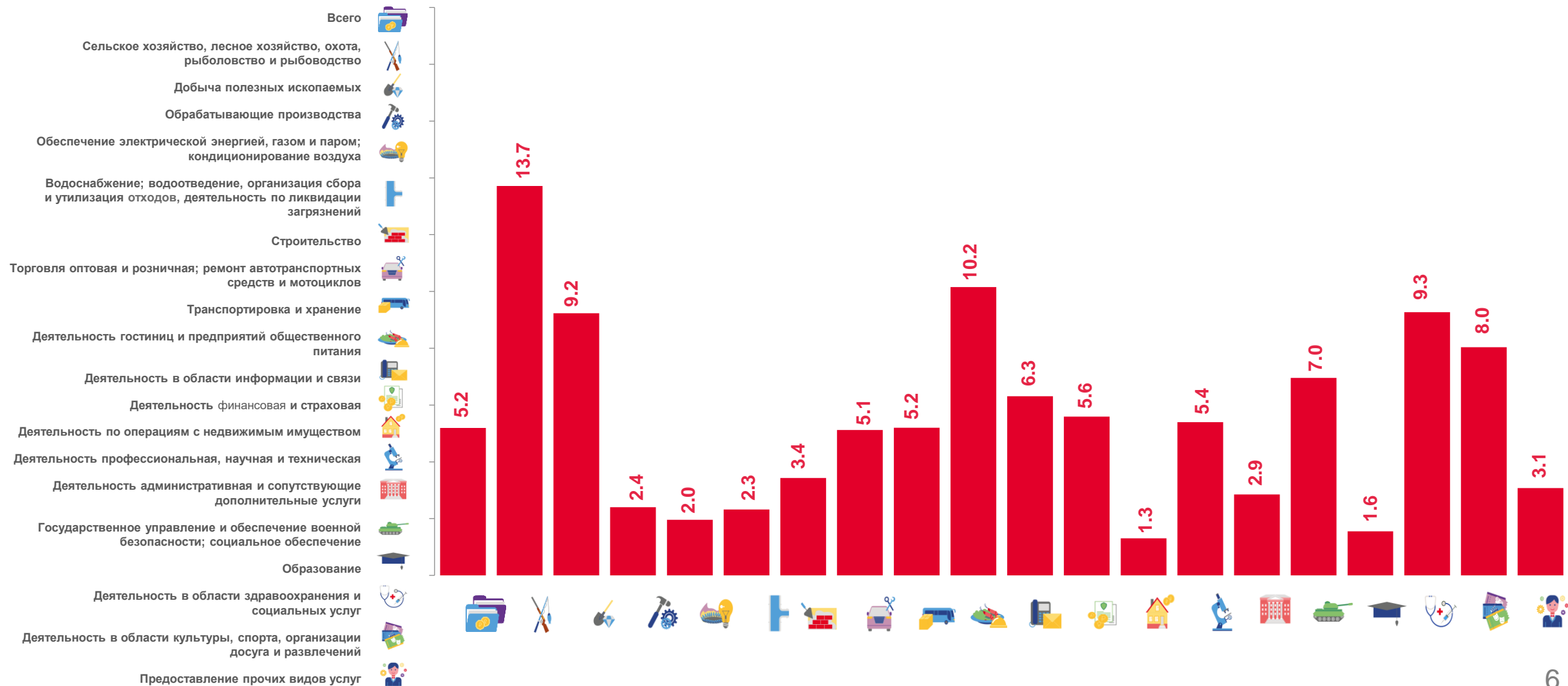
¹⁾ По организациям, не относящимся к субъектам малого предпринимательства, средняя численность работников которых превышает 15 человек

ЧИСЛЕННОСТЬ ПРИНЯТЫХ И ВЫБЫВШИХ РАБОТНИКОВ СПИСОЧНОГО СОСТАВА ПО ВИДАМ ЭКОНОМИЧЕСКОЙ ДЕЯТЕЛЬНОСТИ

В % К СПИСОЧНОЙ ЧИСЛЕННОСТИ

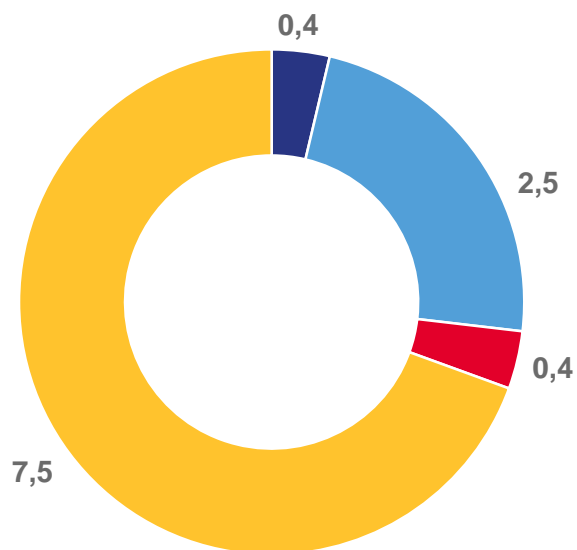


ЧИСЛЕННОСТЬ ТРЕБУЕМЫХ РАБОТНИКОВ, КОТОРЫХ ПРЕДПОЛАГАЕТСЯ ПРИНЯТЬ НА ВАКАНТНЫЕ РАБОЧИЕ МЕСТА ПО ВИДАМ ЭКОНОМИЧЕСКОЙ ДЕЯТЕЛЬНОСТИ НА КОНЕЦ КВАРТАЛА; В % К СПИСОЧНОЙ ЧИСЛЕННОСТИ

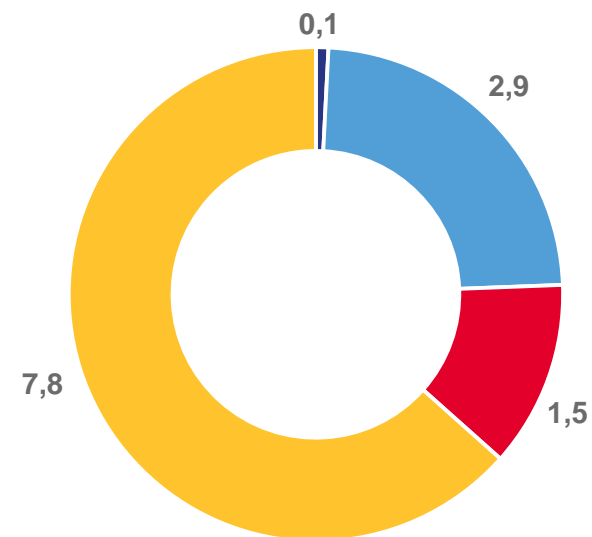


ЧИСЛЕННОСТЬ РАБОТНИКОВ СПИСОЧНОГО СОСТАВА, РАБОТАВШИХ В РЕЖИМЕ НЕПОЛНОГО РАБОЧЕГО ВРЕМЕНИ

В % к списочной численности



III квартал 2021



III квартал 2022

- Численность работников списочного состава, работавших неполное рабочее время по инициативе работодателя
- Численность работников списочного состава, работавших неполное рабочее время по соглашению между работником и работодателем
- Численность работников списочного состава, находившихся в простое по вине работодателя и по причинам, не зависящим от работодателя и работника
- Численность работников списочного состава, которым были предоставлены отпуска без сохранения заработной платы по письменному заявлению работника

¹⁾ По организациям, не относящимся к субъектам малого предпринимательства, средняя численность работников которых превышает 15 человек.