



ФЕДЕРАЛЬНАЯ СЛУЖБА  
ГОСУДАРСТВЕННОЙ СТАТИСТИКИ

# Туризм Псковской области



2021 год



ФЕДЕРАЛЬНАЯ СЛУЖБА  
ГОСУДАРСТВЕННОЙ СТАТИСТИКИ

# Туризм

Псковской области

2021 год

- 01 ЧИСЛО ТУРИСТСКИХ ФИРМ
- 02 СТРУКТУРА ЗАТРАТ, ПРОИЗВЕДЕННЫХ ТУРИСТСКИМИ ФИРМАМИ
- 03 ЧИСЛЕННОСТЬ ОТПРАВЛЕННЫХ РОССИЙСКИХ ТУРИСТОВ ПО ОТДЕЛЬНЫМ СТРАНАМ
- 04 ЧИСЛЕННОСТЬ ОТПРАВЛЕННЫХ РОССИЙСКИХ ТУРИСТОВ ПО СУБЪЕКТАМ РОССИЙСКОЙ ФЕДЕРАЦИИ
- 05 ЧИСЛО КОЛЛЕКТИВНЫХ СРЕДСТВ РАЗМЕЩЕНИЯ
- 06 ЧИСЛЕННОСТЬ ЛИЦ, РАЗМЕЩЕННЫХ В КОЛЛЕКТИВНЫХ СРЕДСТВАХ РАЗМЕЩЕНИЯ
- 07 РАСПРЕДЕЛЕНИЕ ЧИСЛЕННОСТИ РАЗМЕЩЕННЫХ ЛИЦ ПО ЦЕЛЯМ ПОЕЗДОК
- 08 РАСПРЕДЕЛЕНИЕ ЧИСЛЕННОСТИ РАЗМЕЩЕННЫХ ЛИЦ ПО ПРОДОЛЖИТЕЛЬНОСТИ ПРЕБЫВАНИЯ
- 09 ЧИСЛЕННОСТЬ РАЗМЕЩЕННЫХ ИНОСТРАННЫХ ТУРИСТОВ



# ЧИСЛО ТУРИСТСКИХ ФИРМ

В % К ИТОГУ

Всего функционировало

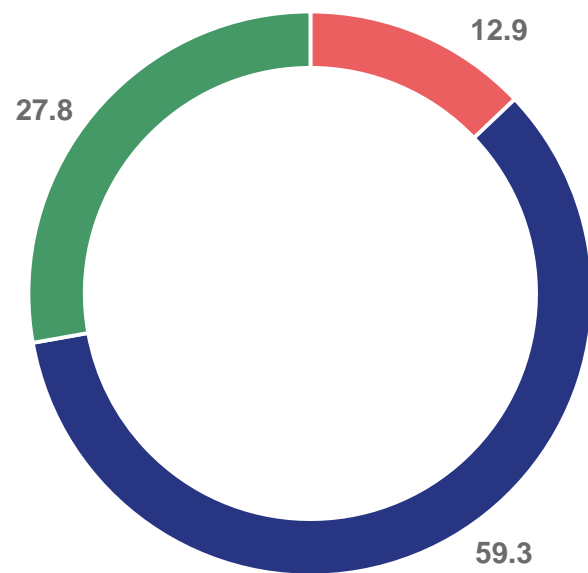
**56**

организаций

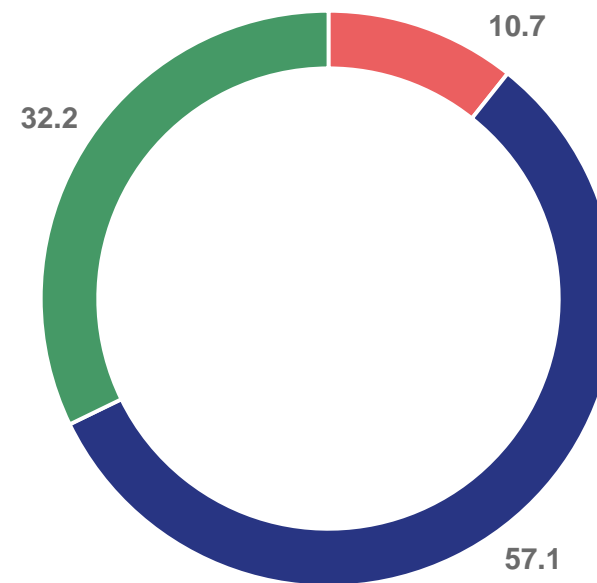
**▲ 3.7%**


к уровню  
2020 года


**2020**



**2021**



 Турагентская и турагентская деятельность

 Турагентская деятельность

 Турагентская деятельность



# СТРУКТУРА ЗАТРАТ, ПРОИЗВЕДЕННЫХ ТУРИСТСКИМИ ФИРМАМИ

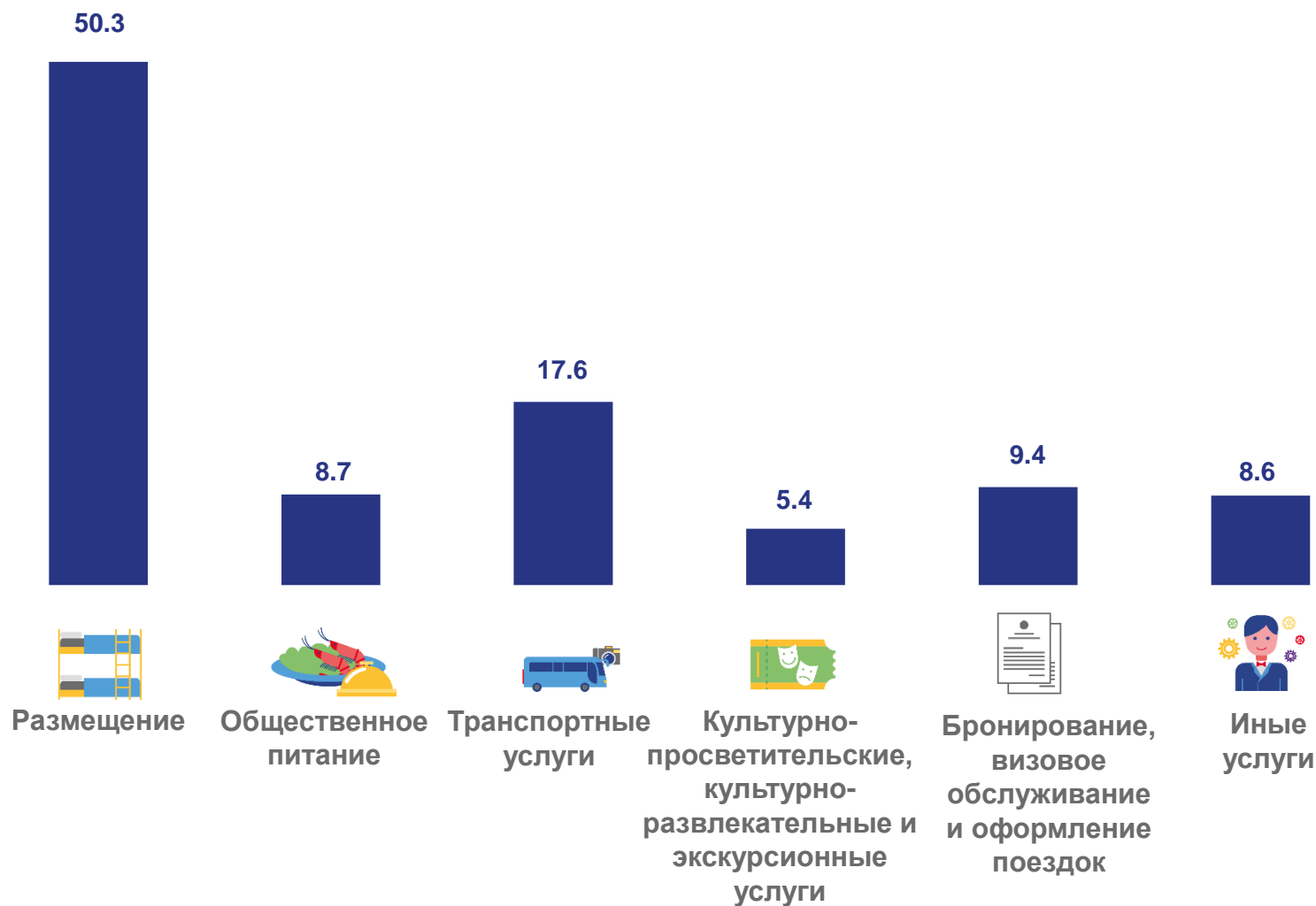
В % К ИТОГУ

Средства, поступившие от реализации туристского продукта

**661.0** млн рублей

Средства, перечисленные поставщикам туристского продукта, оказанного на территории РФ

**342.0** млн рублей



# ЧИСЛЕННОСТЬ ОТПРАВЛЕННЫХ РОССИЙСКИХ ТУРИСТОВ ПО ОТДЕЛЬНЫМ СТРАНАМ

В % К ОБЩЕЙ ЧИСЛЕННОСТИ ОТПРАВЛЕННЫХ РОССИЙСКИХ ТУРИСТОВ

Всего отправлено туристов по зарубежным странам



**6 478**

человек



**42.3%**

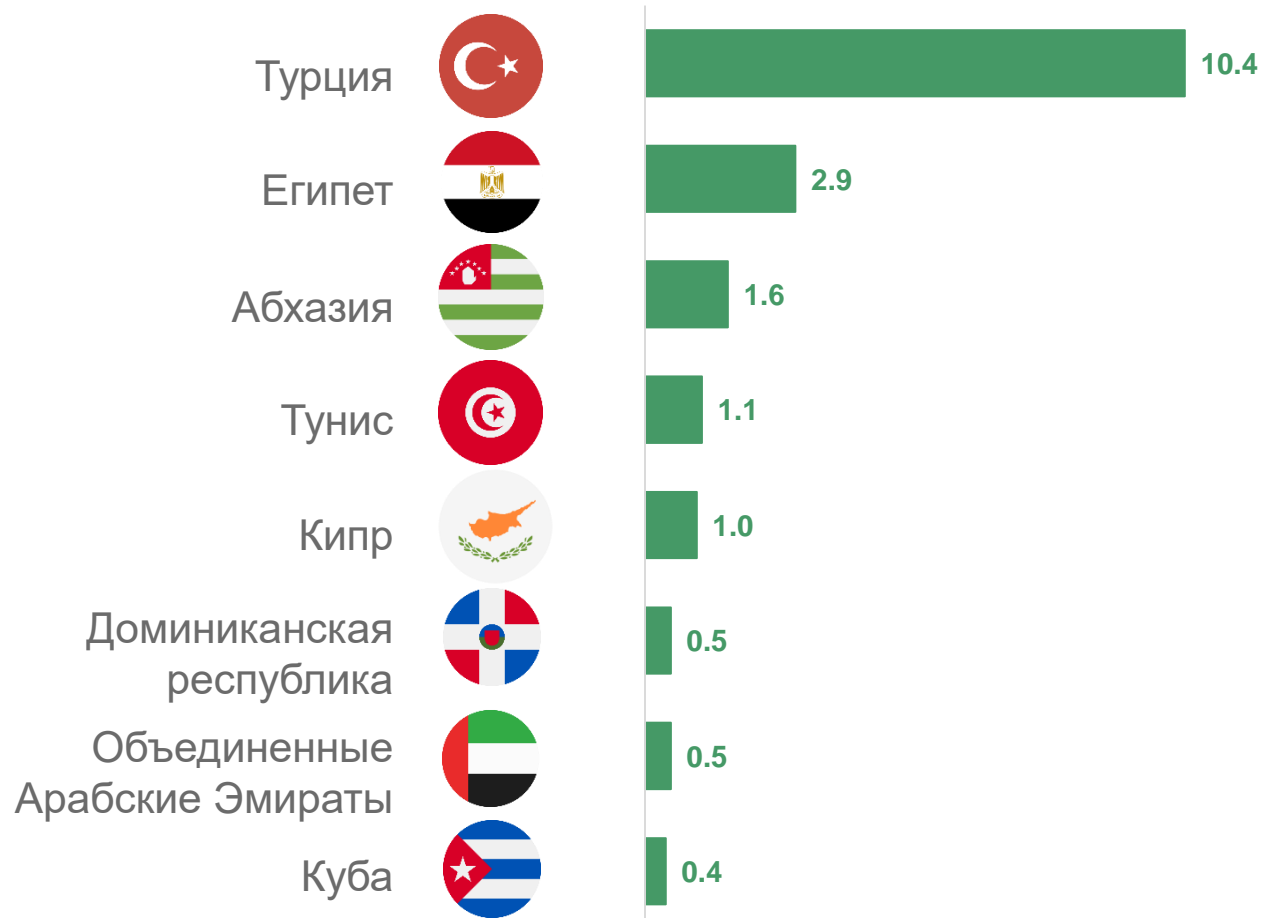
к уровню 2020 года

Отправлено туристов по России



**26 767**

человек



# ЧИСЛЕННОСТЬ ОТПРАВЛЕННЫХ РОССИЙСКИХ ТУРИСТОВ ПО СУБЪЕКТАМ РОССИЙСКОЙ ФЕДЕРАЦИИ

В % К ОБЩЕЙ ЧИСЛЕННОСТИ ОТПРАВЛЕННЫХ РОССИЙСКИХ ТУРИСТОВ ПО РОССИЙСКОЙ ФЕДЕРАЦИИ

Всего отправлено туристов по России



**26 767**

человек



**2.3** раза

к уровню  
2020 года

Отправлено туристов по Псковской области



**17 883**

человек



**2.7** раза

к уровню  
2020 года



# ЧИСЛО КОЛЛЕКТИВНЫХ СРЕДСТВ РАЗМЕЩЕНИЯ

В % К ИТОГУ

Всего функционировало  
КСР

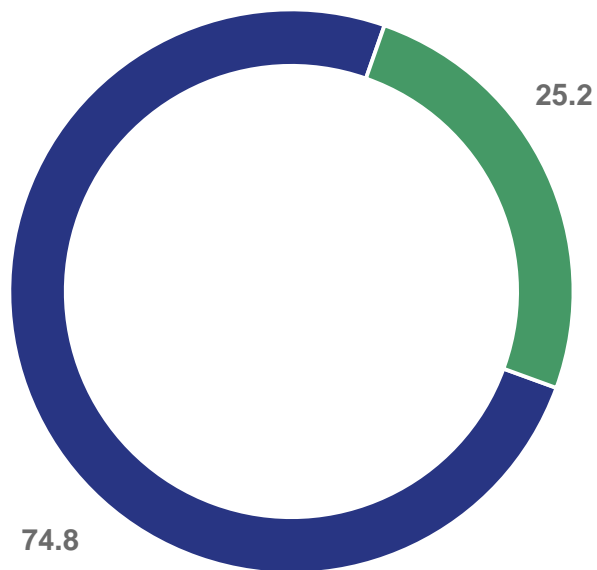
**138**

организаций

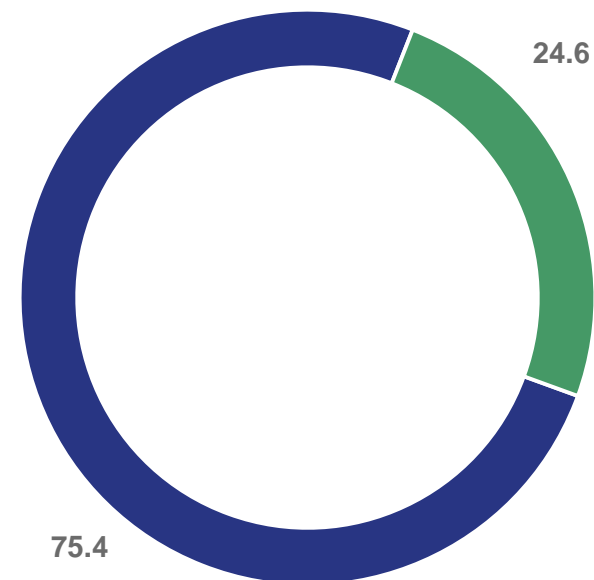
**▼ 3.5%**


к уровню  
2020 года


**2020**



**2021**



 Гостиницы и аналогичные средства размещения

 Специализированные средства размещения



# ЧИСЛЕННОСТЬ ЛИЦ, РАЗМЕЩЕННЫХ В КОЛЛЕКТИВНЫХ СРЕДСТВАХ РАЗМЕЩЕНИЯ

В % К ИТОГУ

Всего

**368 779**

человек



**43.5%**

к уровню  
2020 года

из них:

Граждане России

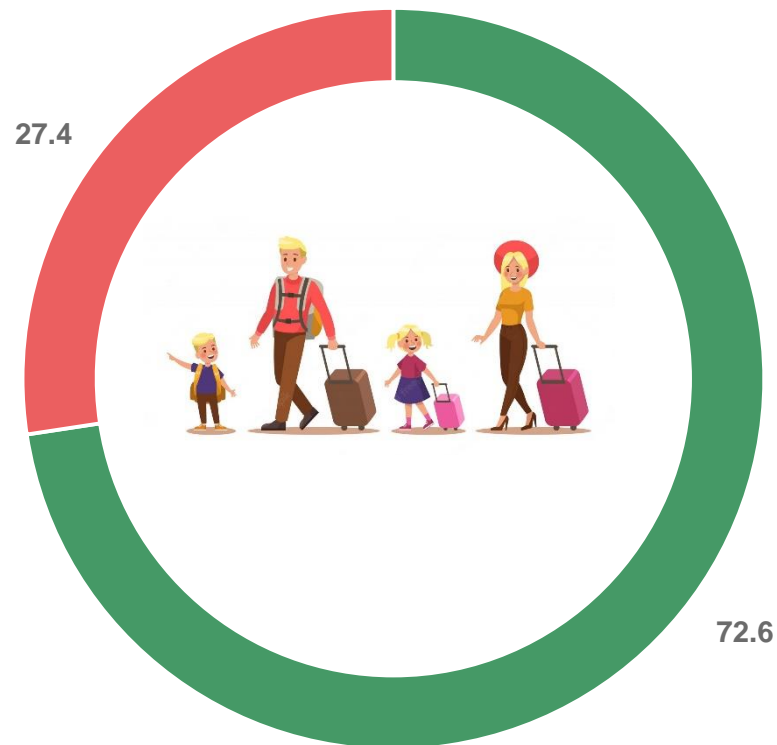
**359 878**

человек

Иностранные граждане

**8 901**

человек



Гостиницы и аналогичные  
средства размещения



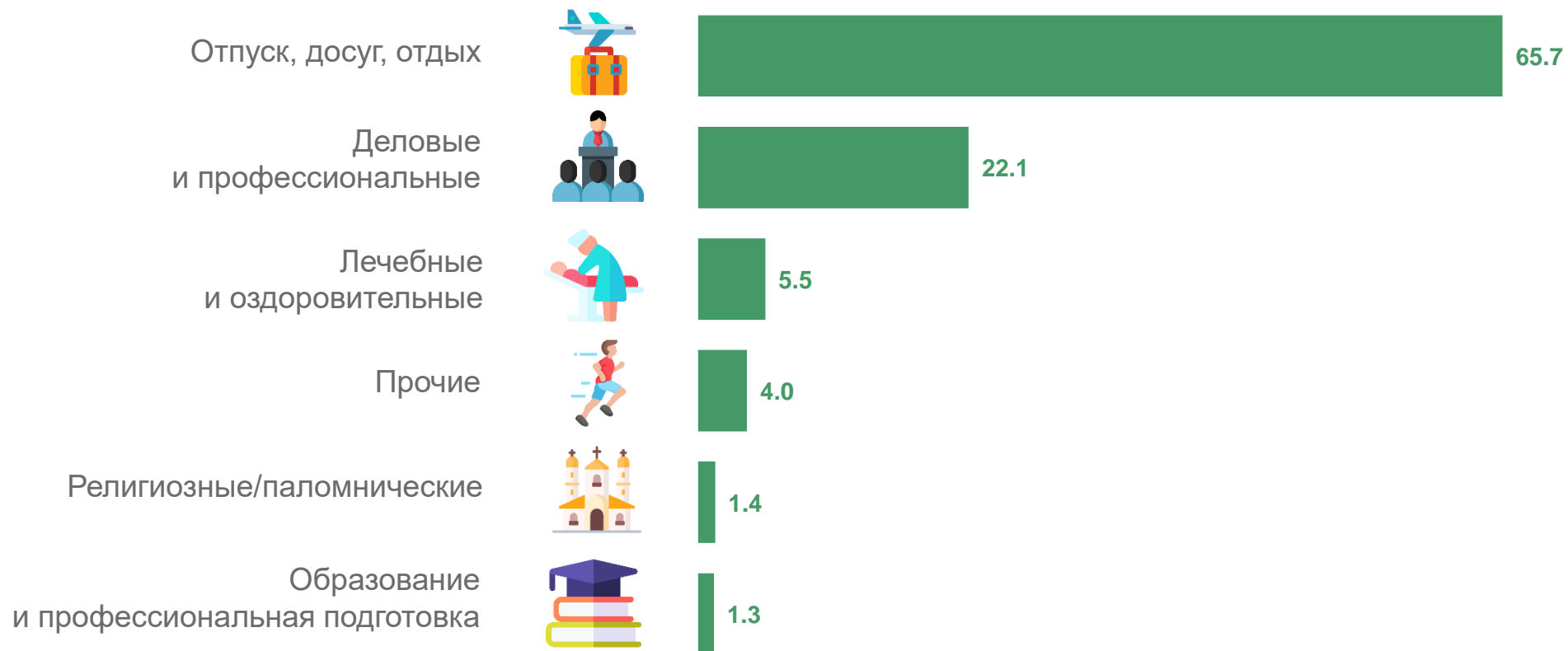
Специализированные  
средства размещения



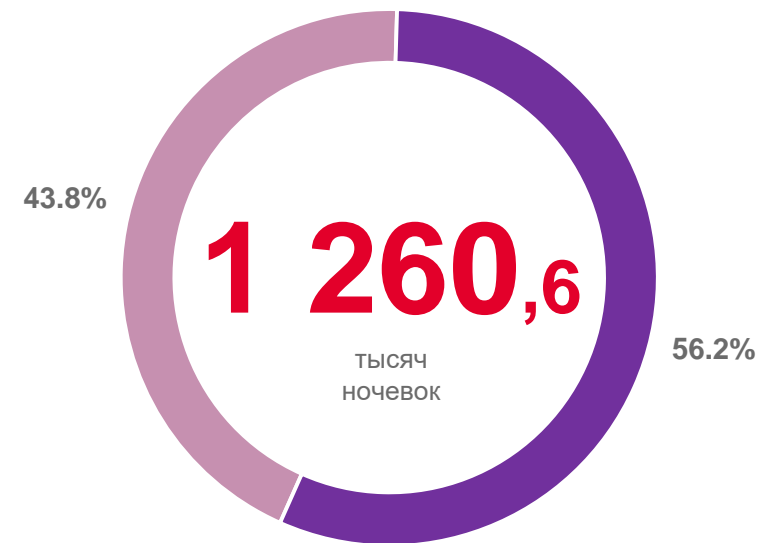


# РАСПРЕДЕЛЕНИЕ ЧИСЛЕННОСТИ РАЗМЕЩЕННЫХ ЛИЦ ПО ЦЕЛЯМ ПОЕЗДОК

К ОБЩЕЙ ЧИСЛЕННОСТИ РАЗМЕЩЕННЫХ ЛИЦ, %



# РАСПРЕДЕЛЕНИЕ ЧИСЛЕННОСТИ РАЗМЕЩЕННЫХ ЛИЦ ПО ПРОДОЛЖИТЕЛЬНОСТИ ПРЕБЫВАНИЯ ЧЕЛОВЕК



○ Гостиницы и аналогичные средства размещения

○ Специализированные средства размещения



# ЧИСЛЕННОСТЬ РАЗМЕЩЕННЫХ ИНОСТРАННЫХ ТУРИСТОВ

В % К ОБЩЕМУ ЧИСЛУ РАЗМЕЩЕННЫХ ИНОСТРАННЫХ ТУРИСТОВ

Всего размещено  
иностранных туристов **8 901** человек

 **17.0%** к уровню  
2020 года

