



ФЕДЕРАЛЬНАЯ СЛУЖБА
ГОСУДАРСТВЕННОЙ СТАТИСТИКИ

Платные услуги населению Псковской области



за январь-сентябрь 2022 года



ФЕДЕРАЛЬНАЯ СЛУЖБА
ГОСУДАРСТВЕННОЙ СТАТИСТИКИ

Платные услуги населению

Псковской области

за январь-сентябрь 2022 года

- 01** ПЛАТНЫЕ УСЛУГИ НАСЕЛЕНИЮ
(в % к соответствующему периоду предыдущего года в сопоставимых ценах)
- 02** ПЛАТНЫЕ УСЛУГИ НАСЕЛЕНИЮ ПО ВИДАМ УСЛУГ
(в % к соответствующему периоду предыдущего года в сопоставимых ценах)
- 03** ПЛАТНЫЕ УСЛУГИ НАСЕЛЕНИЮ ПО ВИДАМ УСЛУГ
(в % к соответствующему месяцу предыдущего года в сопоставимых ценах)
- 04** ПЛАТНЫЕ УСЛУГИ НАСЕЛЕНИЮ ПО ВИДАМ УСЛУГ
(в % к предыдущему месяцу в сопоставимых ценах)
- 05** СТРУКТУРА ПЛАТНЫХ УСЛУГ НАСЕЛЕНИЮ
(в % к итогу)
- 06** БЫТОВЫЕ УСЛУГИ НАСЕЛЕНИЮ
(в % к соответствующему периоду предыдущего года в сопоставимых ценах)
- 07** БЫТОВЫЕ УСЛУГИ НАСЕЛЕНИЮ ПО ВИДАМ УСЛУГ
(в % к соответствующему периоду предыдущего года в сопоставимых ценах)
- 08** БЫТОВЫЕ УСЛУГИ НАСЕЛЕНИЮ ПО ВИДАМ УСЛУГ
(в % к соответствующему месяцу предыдущего года в сопоставимых ценах)
- 09** БЫТОВЫЕ УСЛУГИ НАСЕЛЕНИЮ ПО ВИДАМ УСЛУГ
(в % к предыдущему месяцу в сопоставимых ценах)
- 10** СТРУКТУРА БЫТОВЫХ УСЛУГ НАСЕЛЕНИЮ
(в % к итогу)



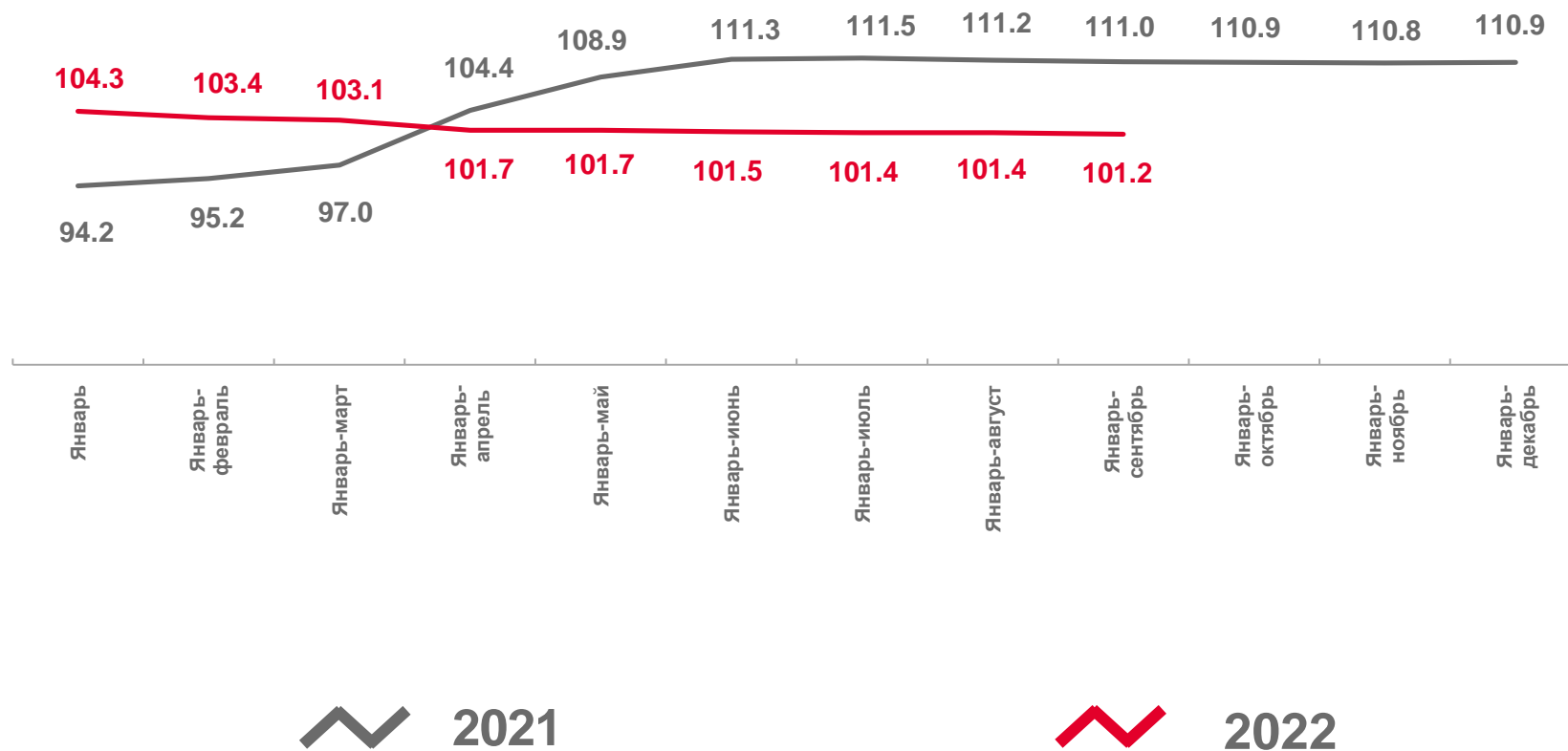


ПЛАТНЫЕ УСЛУГИ НАСЕЛЕНИЮ

В % К СООТВЕТСТВУЮЩЕМУ ПЕРИОДУ ПРЕДЫДУЩЕГО ГОДА В СОПОСТАВИМЫХ ЦЕНАХ

Объем платных услуг населению

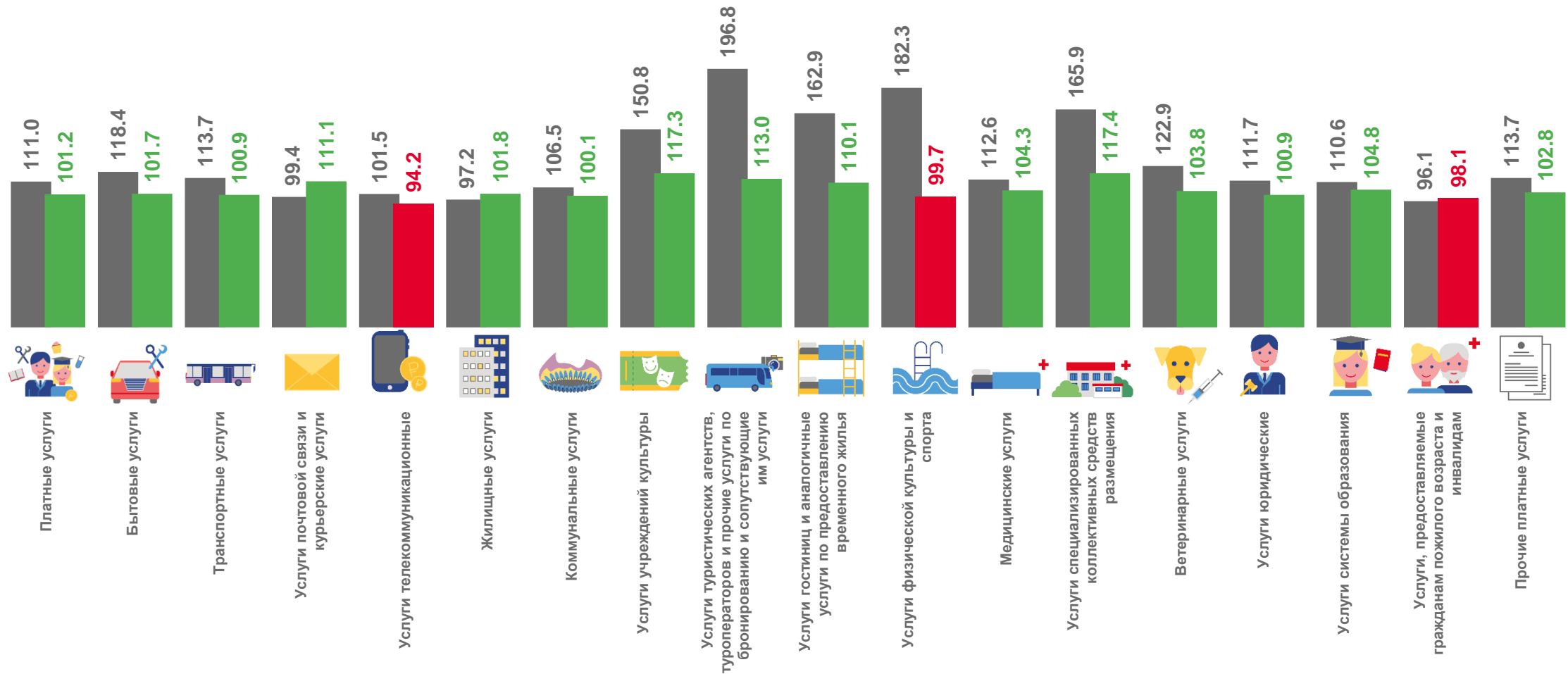
24 451.2 млн рублей





ПЛАТНЫЕ УСЛУГИ НАСЕЛЕНИЮ ПО ВИДАМ УСЛУГ

В % К СООТВЕТСТВУЮЩЕМУ ПЕРИОДУ ПРЕДЫДУЩЕГО ГОДА В СОПОСТАВИМЫХ ЦЕНАХ



Январь-сентябрь 2021 г. к январю-сентябрю 2020 г.



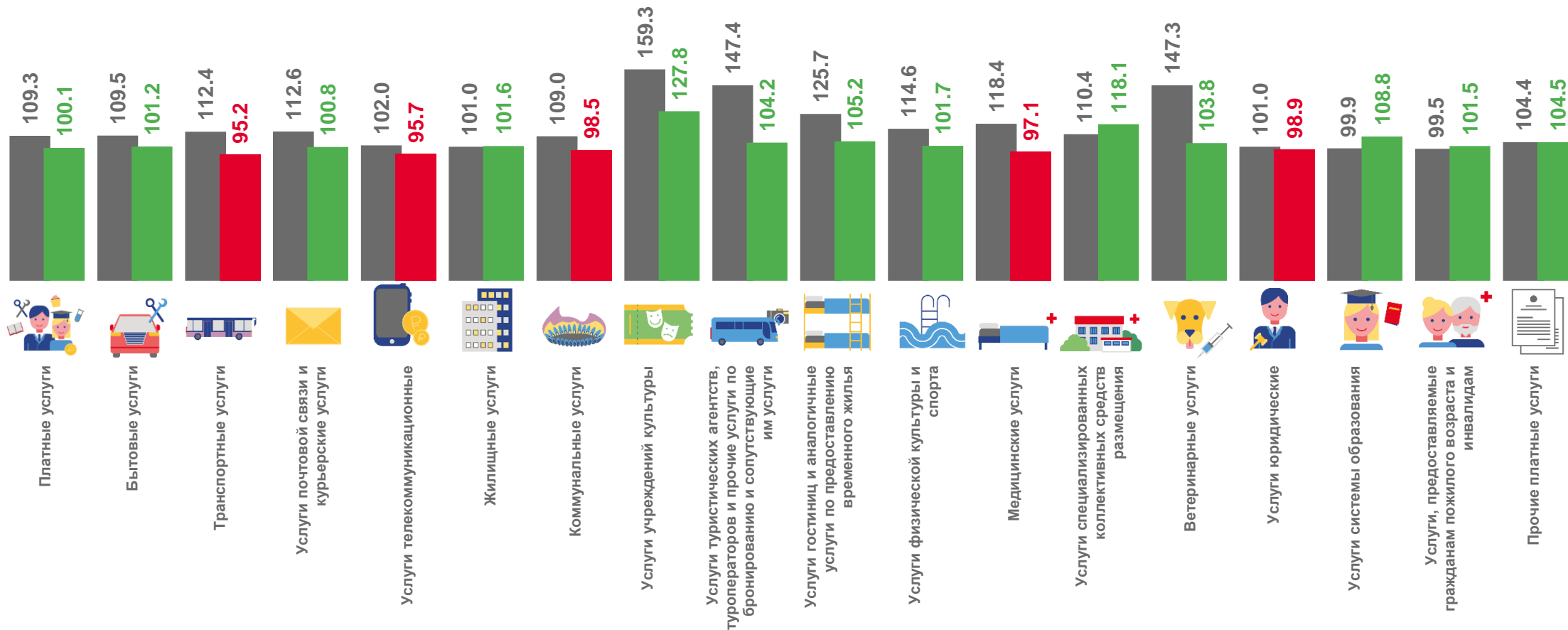
Январь-сентябрь 2022 г. к январю-сентябрю 2021 г.





ПЛАТНЫЕ УСЛУГИ НАСЕЛЕНИЮ ПО ВИДАМ УСЛУГ

В % К СООТВЕТСТВУЮЩЕМУ МЕСЯЦУ ПРЕДЫДУЩЕГО ГОДА В СОПОСТАВИМЫХ ЦЕНАХ



Сентябрь 2021 г. к сентябрю 2020 г.



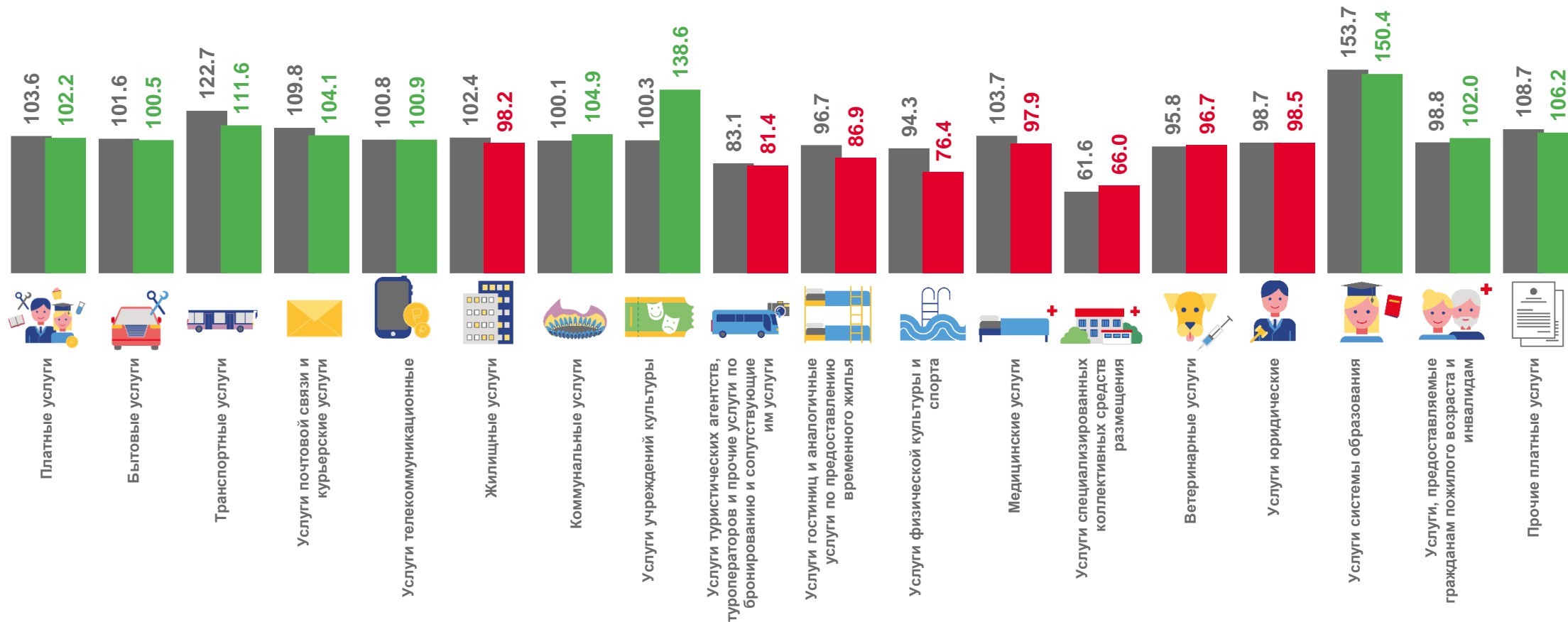
Сентябрь 2022 г. к сентябрю 2021 г.





ПЛАТНЫЕ УСЛУГИ НАСЕЛЕНИЮ ПО ВИДАМ УСЛУГ

В % К ПРЕДЫДУЩЕМУ МЕСЯЦУ В СОПОСТАВИМЫХ ЦЕНАХ



Сентябрь 2021 г. к августу 2021 г.



Сентябрь 2022 г. к августу 2022 г.

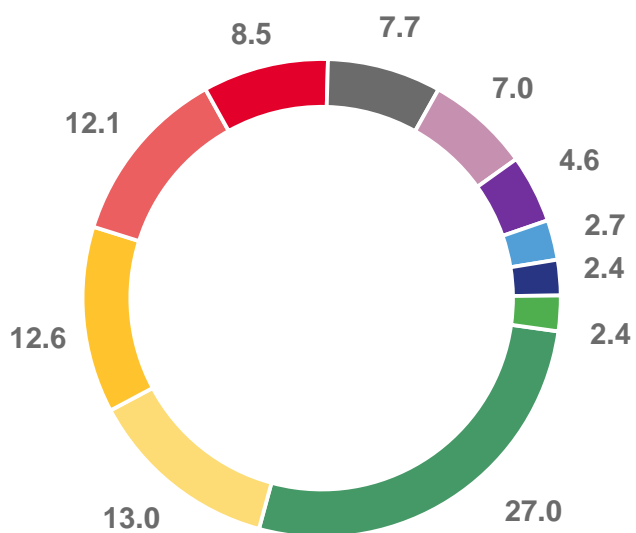




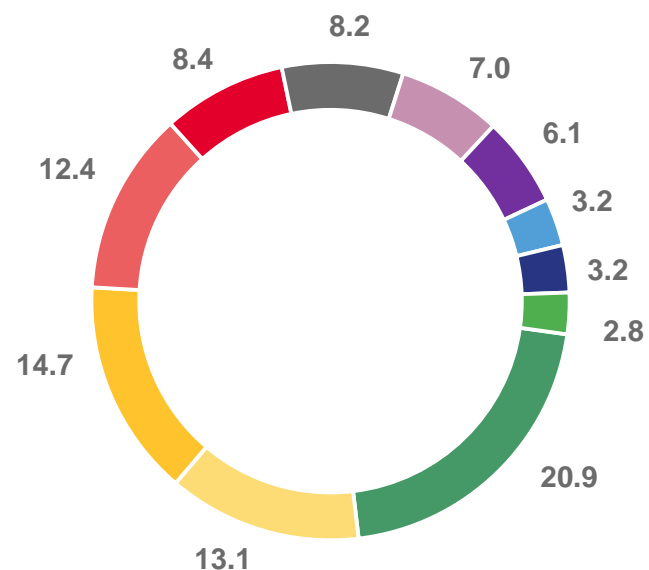
СТРУКТУРА ПЛАТНЫХ УСЛУГ НАСЕЛЕНИЮ

В % К ИТОГУ

ЯНВАРЬ-СЕНТЯБРЬ 2022



СЕНТЯБРЬ 2022



- Коммунальные
- Жилищные
- Телекоммуникационные
- Прочие платные услуги
- Транспортные
- Медицинские
- Бытовые
- Системы образования

- Услуги гостиниц и аналогичные услуги по предоставлению временного жилья
- Услуги туристических агентств, туроператоров и прочие услуги по бронированию и сопутствующие им услуги
- Услуги специализированных коллективных средств размещения



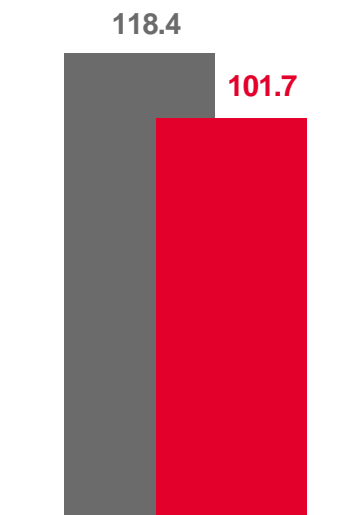


БЫТОВЫЕ УСЛУГИ НАСЕЛЕНИЮ

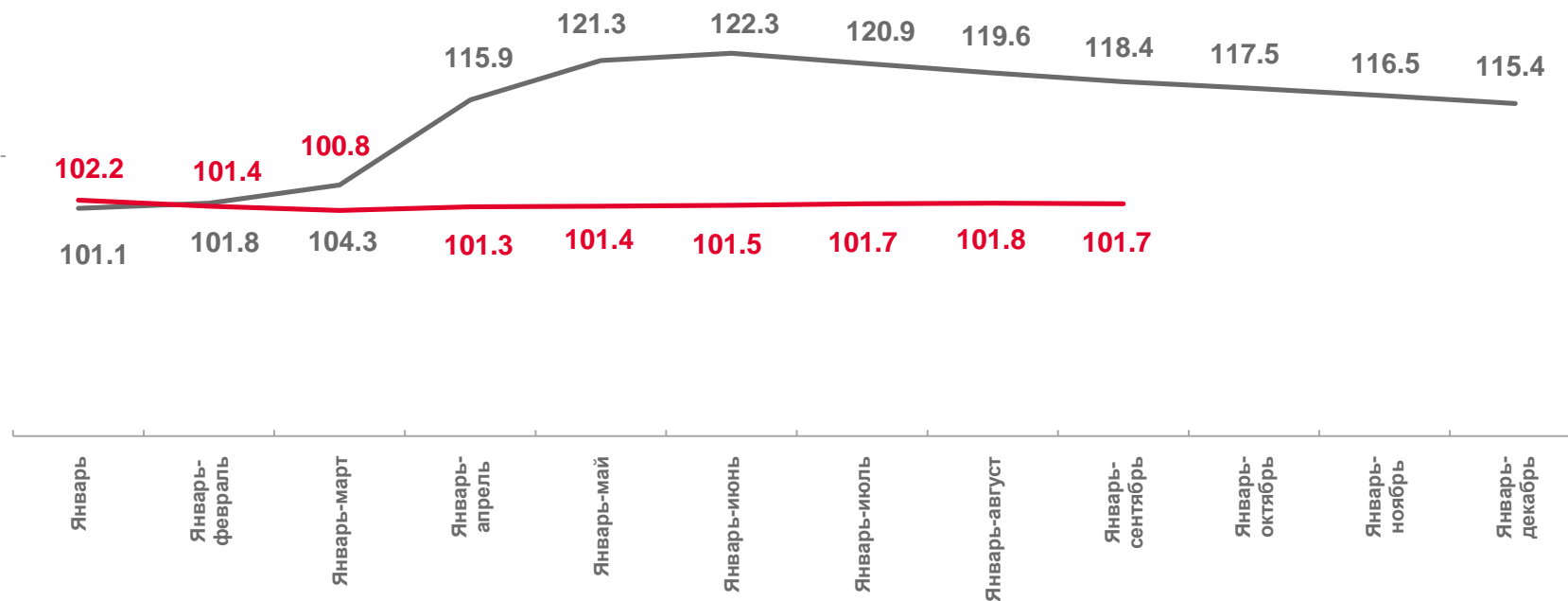
В % К СООТВЕТСТВУЮЩЕМУ ПЕРИОДУ ПРЕДЫДУЩЕГО ГОДА В СОПОСТАВИМЫХ ЦЕНАХ

Объем бытовых услуг населению

2 957.7 млн рублей



■ Январь-сентябрь 2021
■ Январь-сентябрь 2022



2021

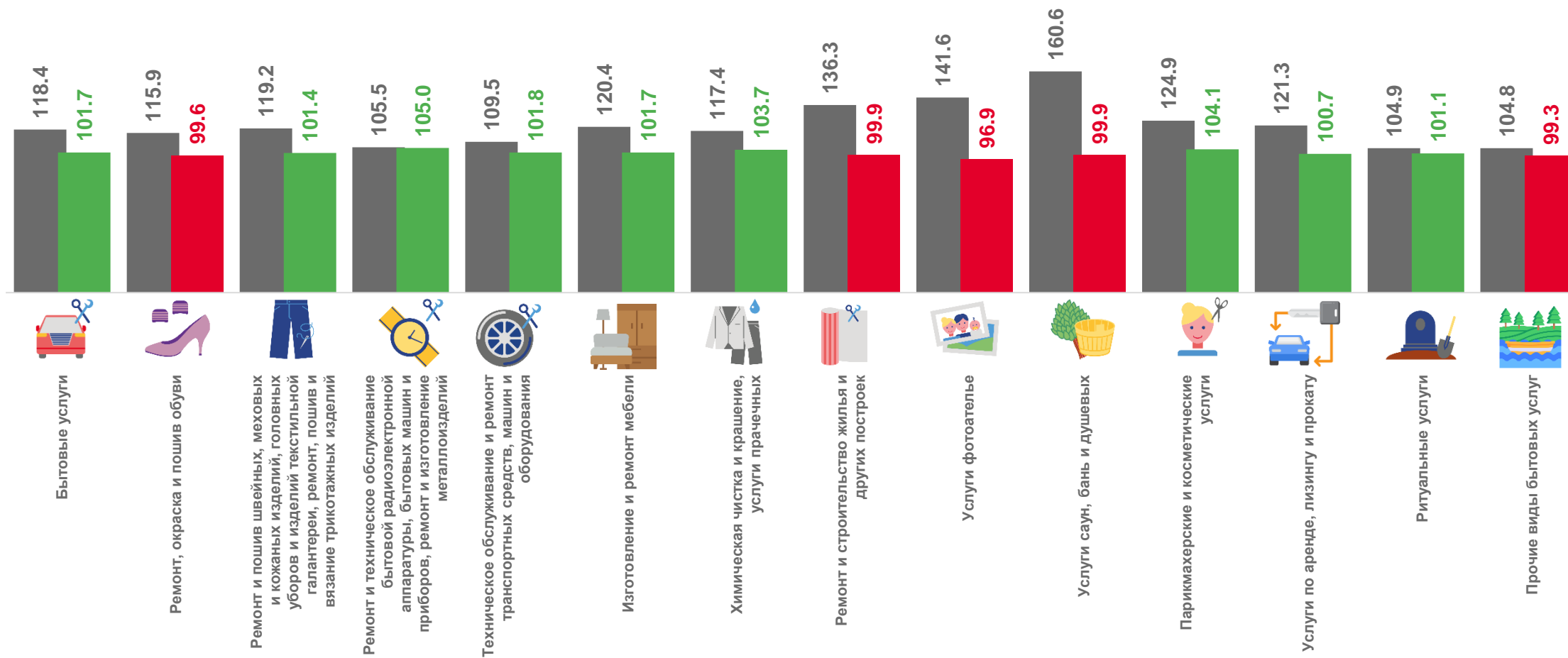
2022





БЫТОВЫЕ УСЛУГИ НАСЕЛЕНИЮ ПО ВИДАМ УСЛУГ

В % К СООТВЕТСТВУЮЩЕМУ ПЕРИОДУ ПРЕДЫДУЩЕГО ГОДА В СОПОСТАВИМЫХ ЦЕНАХ



Январь-сентябрь 2021 г. к январю-сентябрю 2020 г.



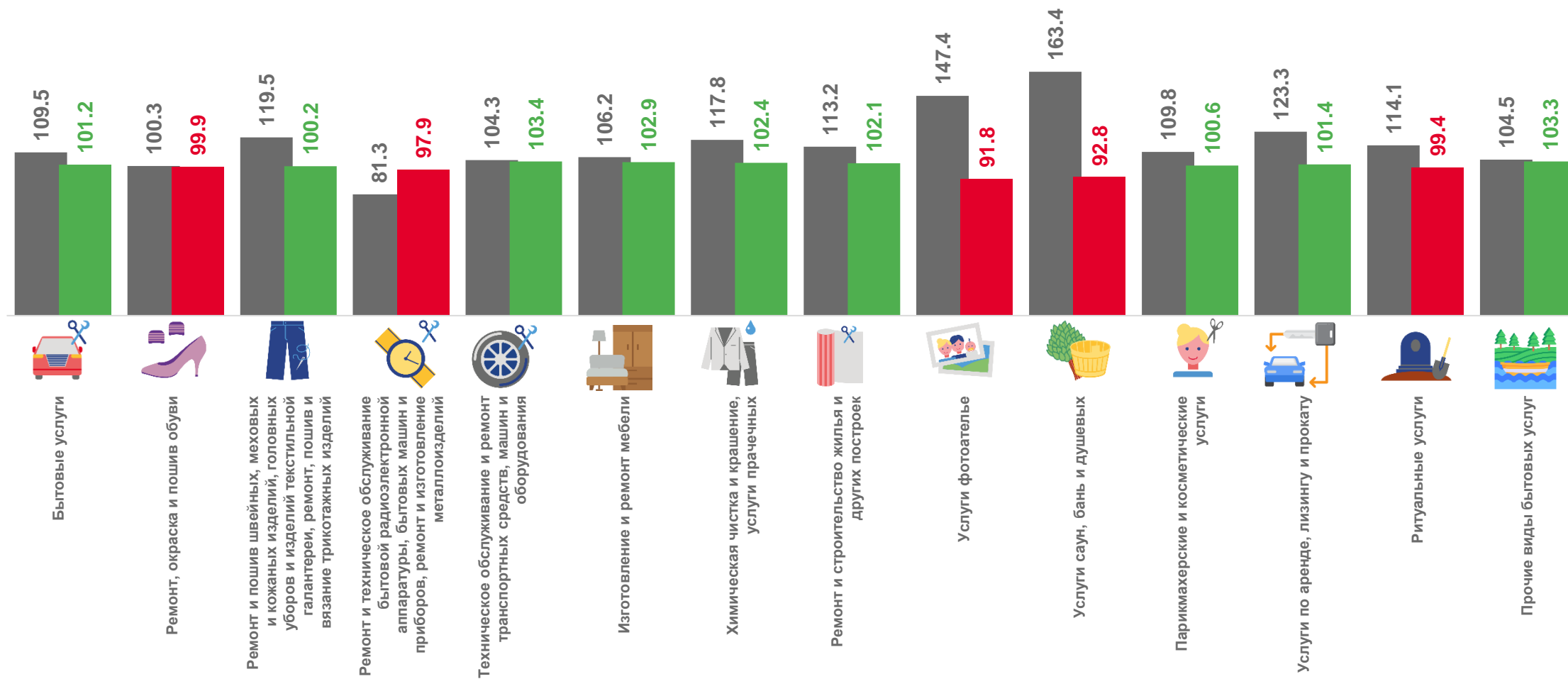
Январь-сентябрь 2022 г. к январю-сентябрю 2021 г.





БЫТОВЫЕ УСЛУГИ НАСЕЛЕНИЮ ПО ВИДАМ УСЛУГ

В % К СООТВЕТСТВУЮЩЕМУ МЕСЯЦУ ПРЕДЫДУЩЕГО ГОДА В СОПОСТАВИМЫХ ЦЕНАХ



Сентябрь 2021 г. к сентябрю 2020 г.



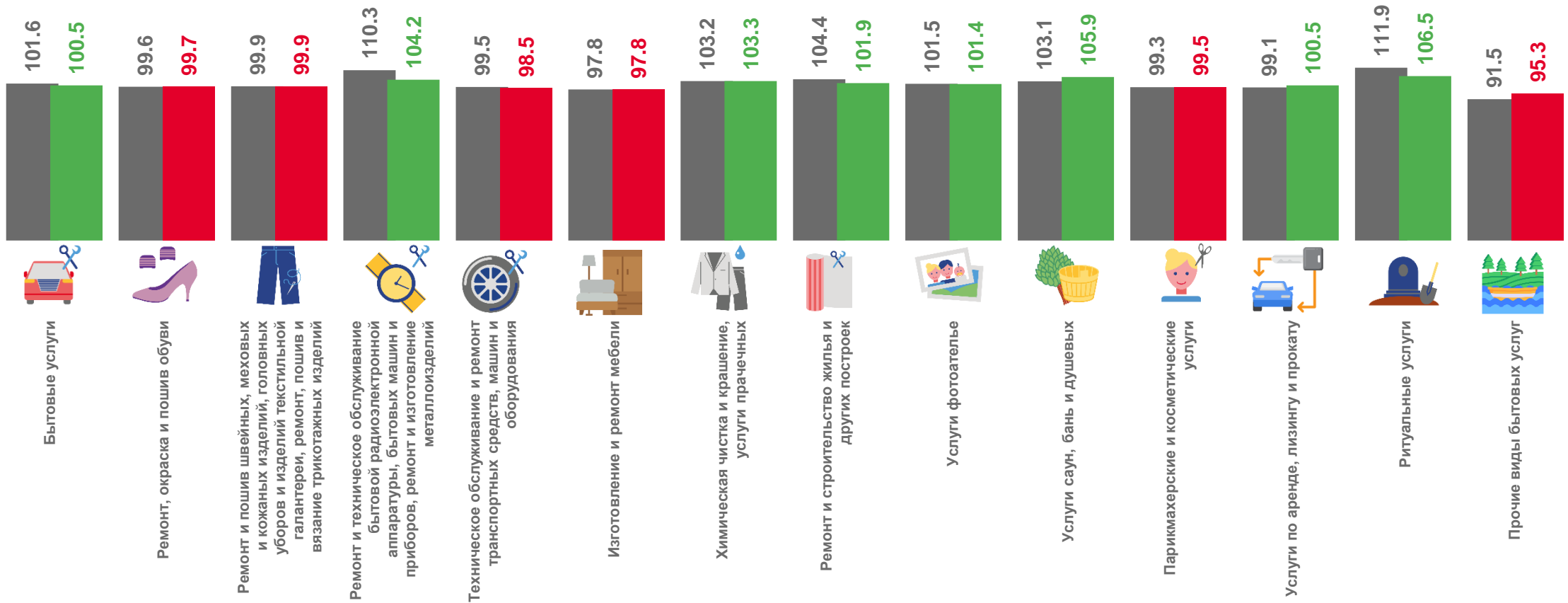
Сентябрь 2022 г. к сентябрю 2021 г.





БЫТОВЫЕ УСЛУГИ НАСЕЛЕНИЮ ПО ВИДАМ УСЛУГ

В % К ПРЕДЫДУЩЕМУ МЕСЯЦУ В СОПОСТАВИМЫХ ЦЕНАХ



Сентябрь 2021 г. к августу 2021 г.



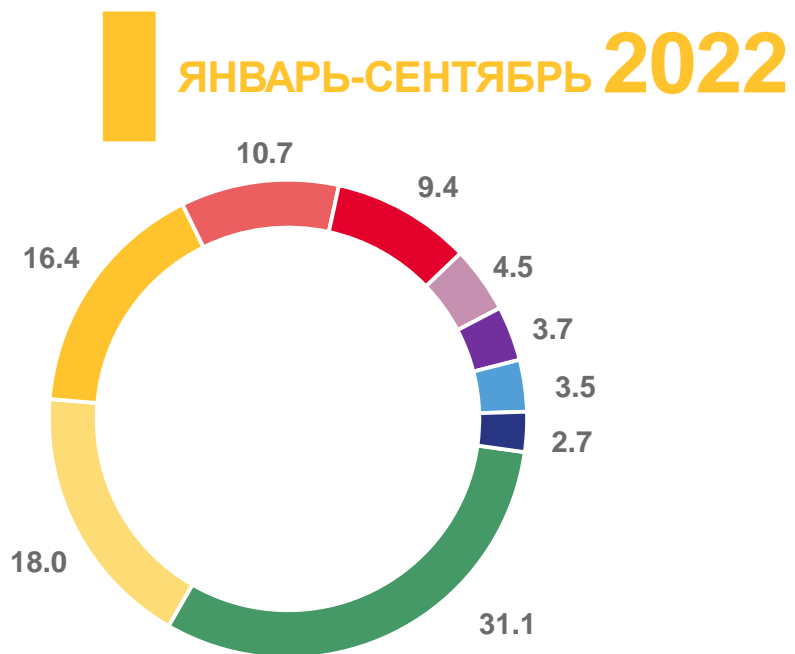
Сентябрь 2022 г. к августу 2022 г.





СТРУКТУРА БЫТОВЫХ УСЛУГ НАСЕЛЕНИЮ

В % К ИТОГУ



- Техническое обслуживание и ремонт транспортных средств, машин и оборудования
- Ремонт и строительство жилья и других построек
- Изготовление ремонт мебели
- Ремонт и пошив швейных, меховых и кожаных изделий, головных уборов и изделий текстильной галантереи, ремонт, пошив и вязание трикотажных изделий
- Парикмахерские и косметические услуги
- Прочие бытовые услуги
- Ремонт и техническое обслуживание бытовой радиоэлектронной аппаратуры, бытовых машин и приборов, ремонт и изготовление металлоизделий
- Услуги саун, бань и душевых
- Ритуальные

