



ФЕДЕРАЛЬНАЯ СЛУЖБА
ГОСУДАРСТВЕННОЙ СТАТИСТИКИ

ЗАНЯТОСТЬ И БЕЗРАБОТИЦА в Псковской области



В среднем за 2021 год

(по данным выборочных обследований рабочей силы)



ФЕДЕРАЛЬНАЯ СЛУЖБА
ГОСУДАРСТВЕННОЙ СТАТИСТИКИ

ЗАНЯТОСТЬ И БЕЗРАБОТИЦА В ПСКОВСКОЙ ОБЛАСТИ

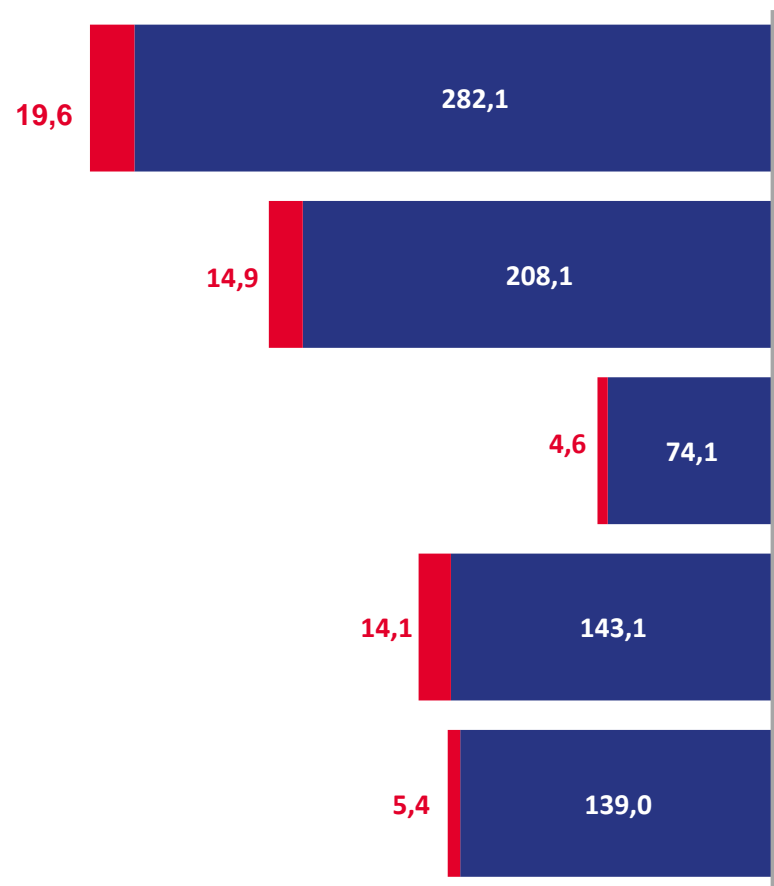
В среднем за 2021 год

- 01 ЧИСЛЕННОСТЬ РАБОЧЕЙ СИЛЫ
- 02 УРОВЕНЬ ЗАНЯТОСТИ НАСЕЛЕНИЯ В ВОЗРАСТЕ 15 ЛЕТ И СТАРШЕ
- 03 УРОВЕНЬ БЕЗРАБОТИЦЫ НАСЕЛЕНИЯ В ВОЗРАСТЕ 15 ЛЕТ И СТАРШЕ

ЧИСЛЕННОСТЬ РАБОЧЕЙ СИЛЫ*

В ВОЗРАСТЕ 15 ЛЕТ И СТАРШЕ, тысяч человек

2020 год



301,7



Всего

315,0

223,0



Городское население

235,6

78,7



Сельское население

79,4

157,3



Мужчины

163,4

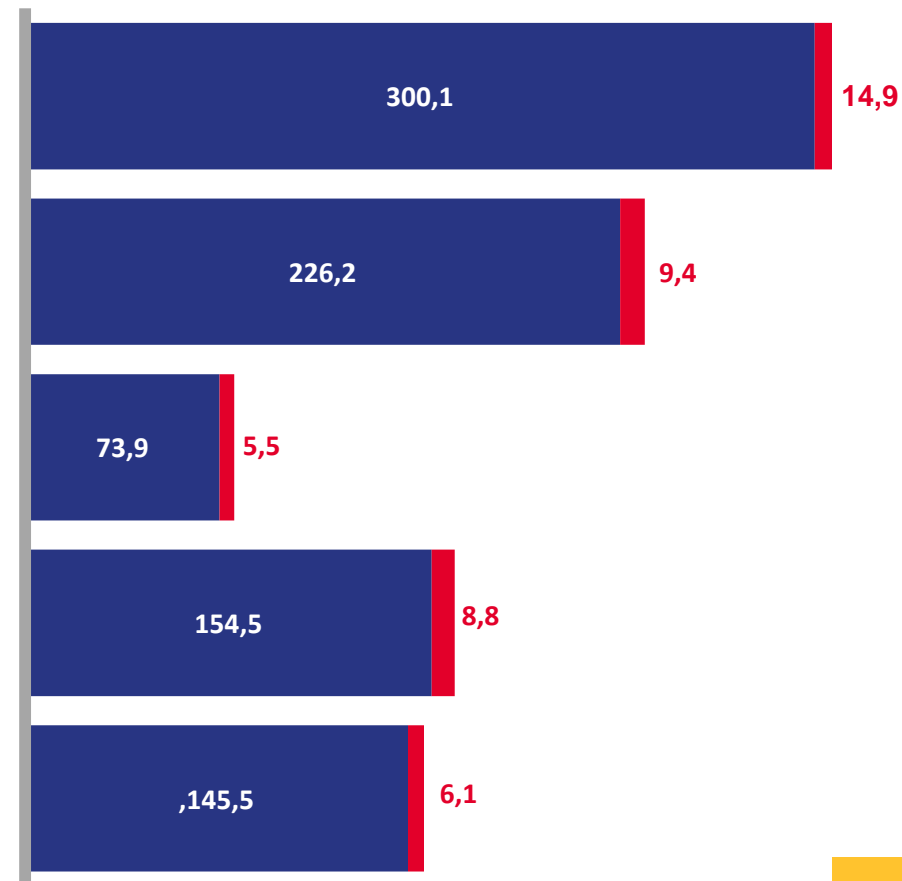
144,4



Женщины

151,6

2021 год



■ Численность занятых

■ Численность безработных

* Рабочая сила – лица в возрасте 15 лет и старше, которые в рассматриваемый период (обследуемую неделю) считаются занятыми или безработными.

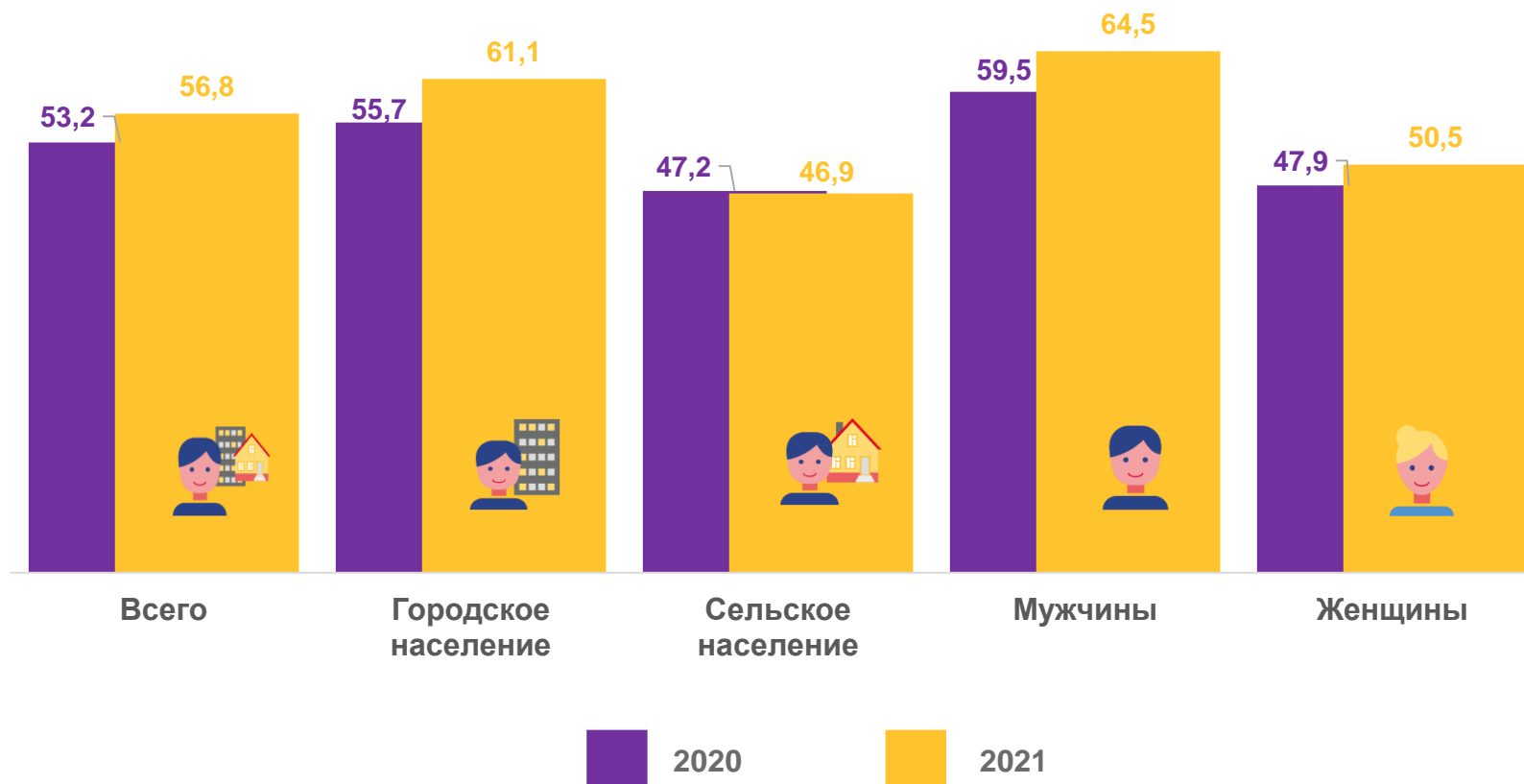


УРОВЕНЬ ЗАНЯТОСТИ НАСЕЛЕНИЯ*

В ВОЗРАСТЕ 15 ЛЕТ И СТАРШЕ, %

Уровень занятости населения в среднем за 2021 год

59,7%



* Уровень занятости населения - отношение численности занятого населения определенной возрастной группы к общей численности населения соответствующей возрастной группы, рассчитанное в процентах.

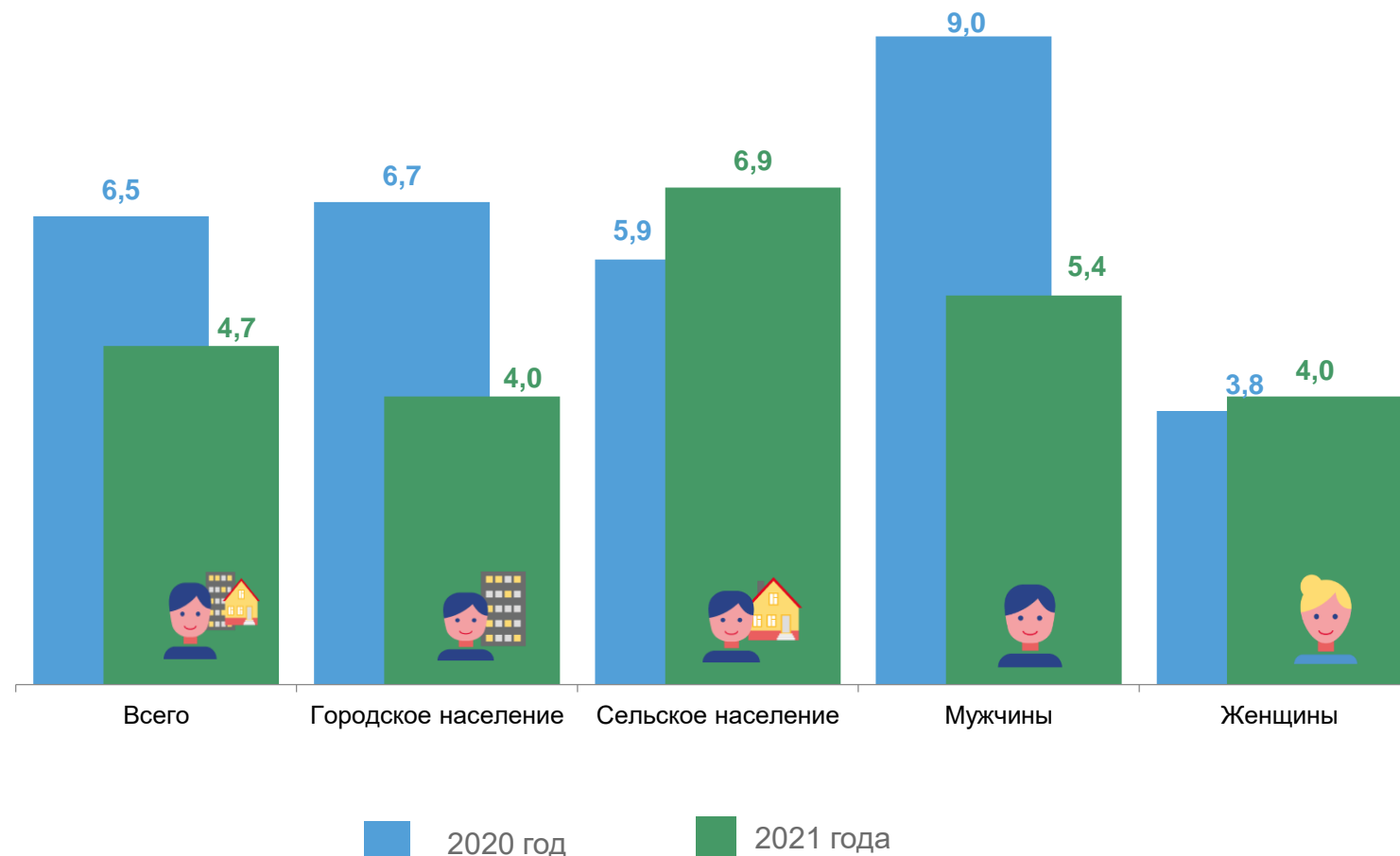


УРОВЕНЬ БЕЗРАБОТИЦЫ*

В ВОЗРАСТЕ 15 ЛЕТ И СТАРШЕ, %

Уровень
безработицы
в среднем за
2021 год

4,7%



*Уровень безработицы - отношение численности безработных определенной возрастной группы к численности рабочей силы (занятых и безработных) соответствующей возрастной группы, рассчитанное в процентах.