



ТЕРРИТОРИАЛЬНЫЙ ОРГАН
ФЕДЕРАЛЬНОЙ СЛУЖБЫ
ГОСУДАРСТВЕННОЙ СТАТИСТИКИ
ПО ПСКОВСКОЙ ОБЛАСТИ

ПРОМЫШЛЕННОЕ ПРОИЗВОДСТВО

за январь – октябрь 2024 года

СОДЕРЖАНИЕ

Индексы производства	3
Производство отдельных видов продукции	13
Отгружено товаров собственного производства, выполнено работ и услуг собственными силами	16

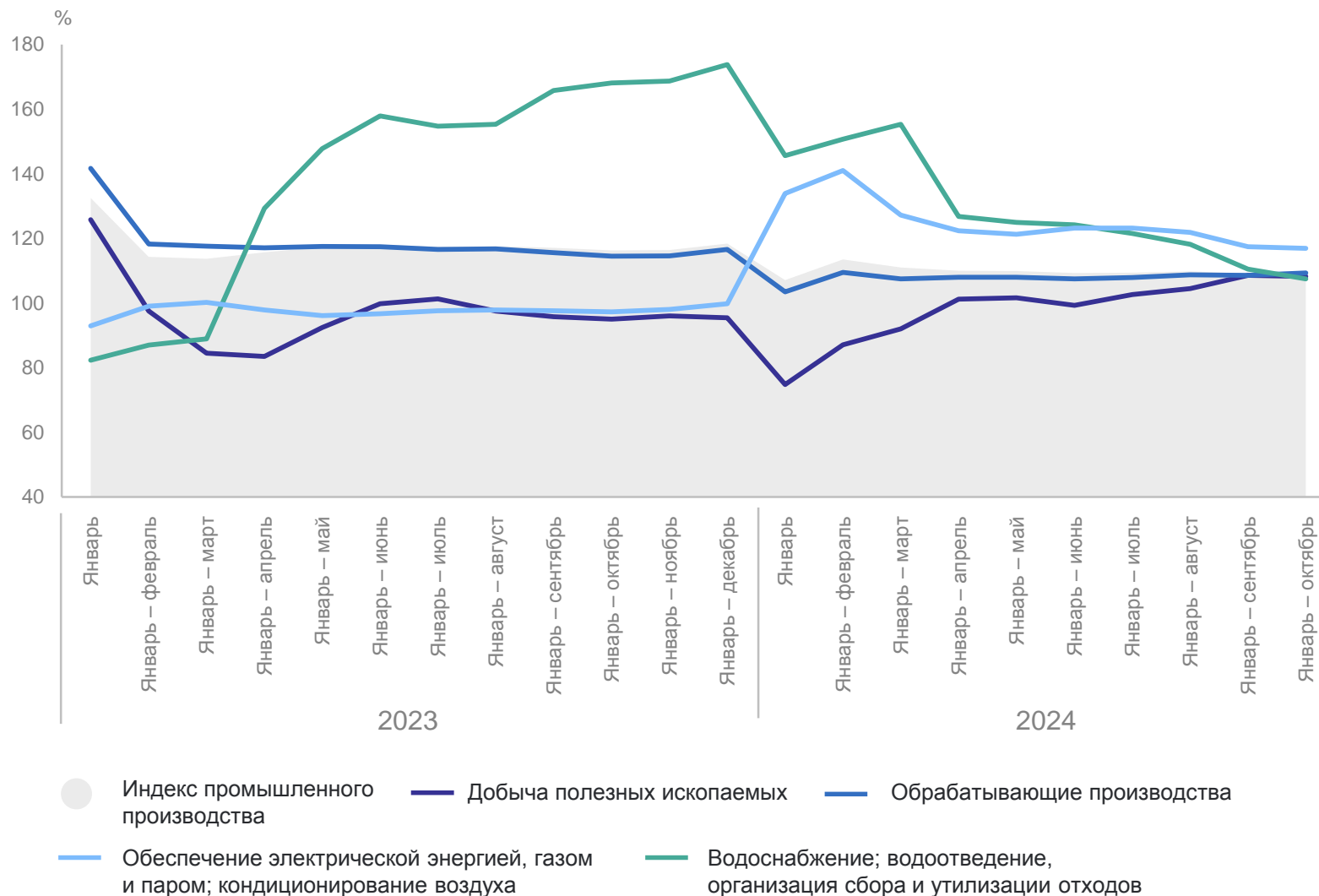
1

Индексы производства

ИНДЕКСЫ ПРОИЗВОДСТВА

в % к соответствующему периоду предыдущего года

ПСКОВСТАТ



январь – октябрь 2024 г.

Индекс промышленного производства **109,4**

Обеспечение электрической энергией, газом и паром; кондиционирование воздуха **116,9**

Обрабатывающие производства **109,3**

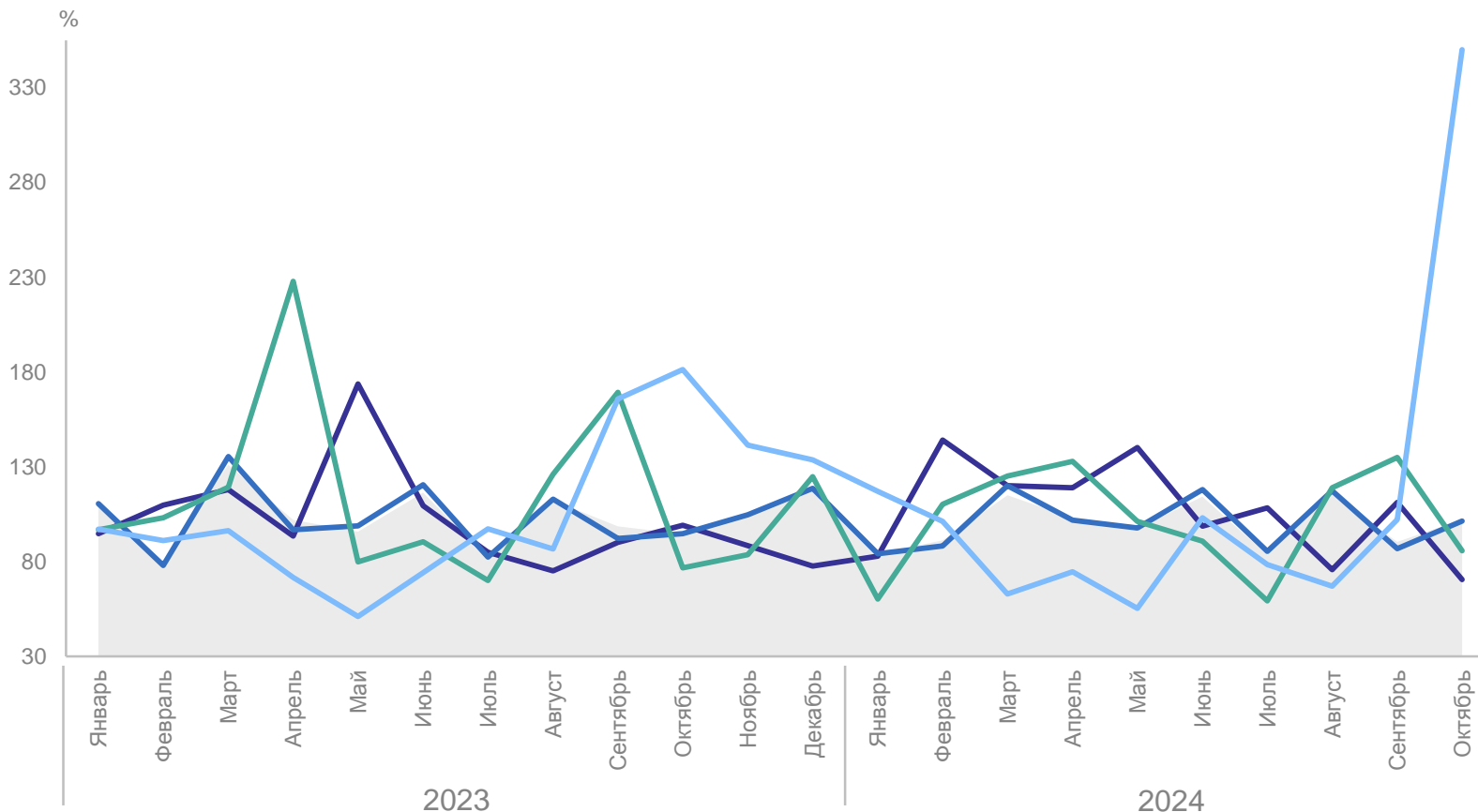
Добыча полезных ископаемых **108,2**

Водоснабжение; водоотведение, организация сбора и утилизации отходов **107,5**

ИНДЕКСЫ ПРОИЗВОДСТВА

в % к предыдущему периоду

ПСКОВСТАТ



- Индекс промышленного производства
- Добыча полезных ископаемых
- Обрабатывающие производства
- Обеспечение электрической энергией, газом и паром; кондиционирование воздуха
- Водоснабжение; водоотведение, организация сбора и утилизации отходов

октябрь 2024 г.

Индекс промышленного производства **102,2**

Обеспечение электрической энергией, газом и паром; кондиционирование воздуха **в 3,5 р.**

Обрабатывающие производства **101,4**

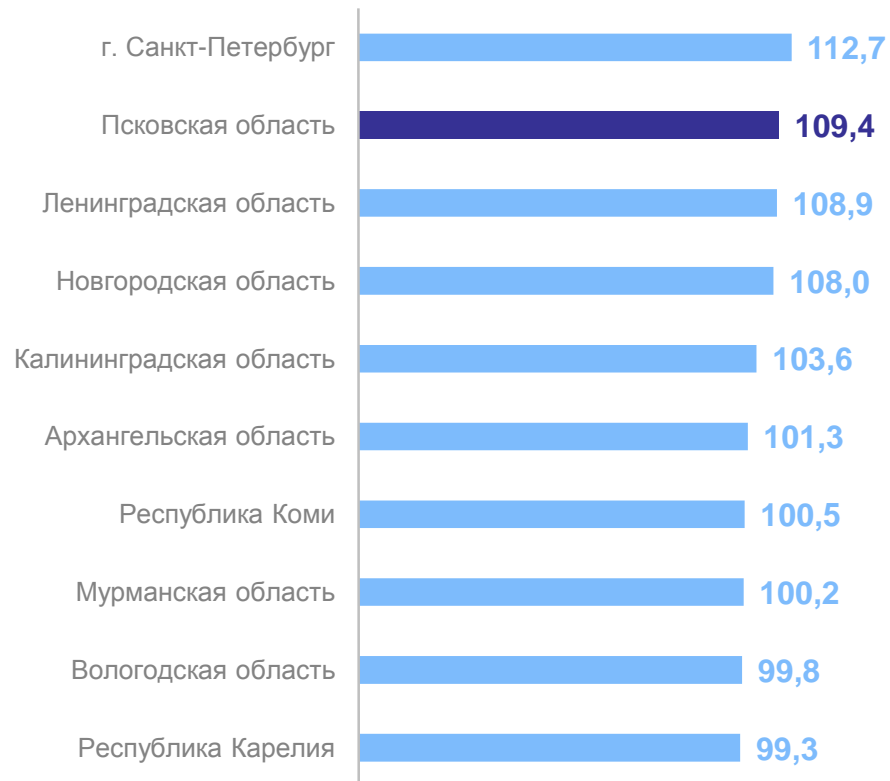
Водоснабжение; водоотведение, организация сбора и утилизации отходов **85,7**

Добыча полезных ископаемых **70,5**

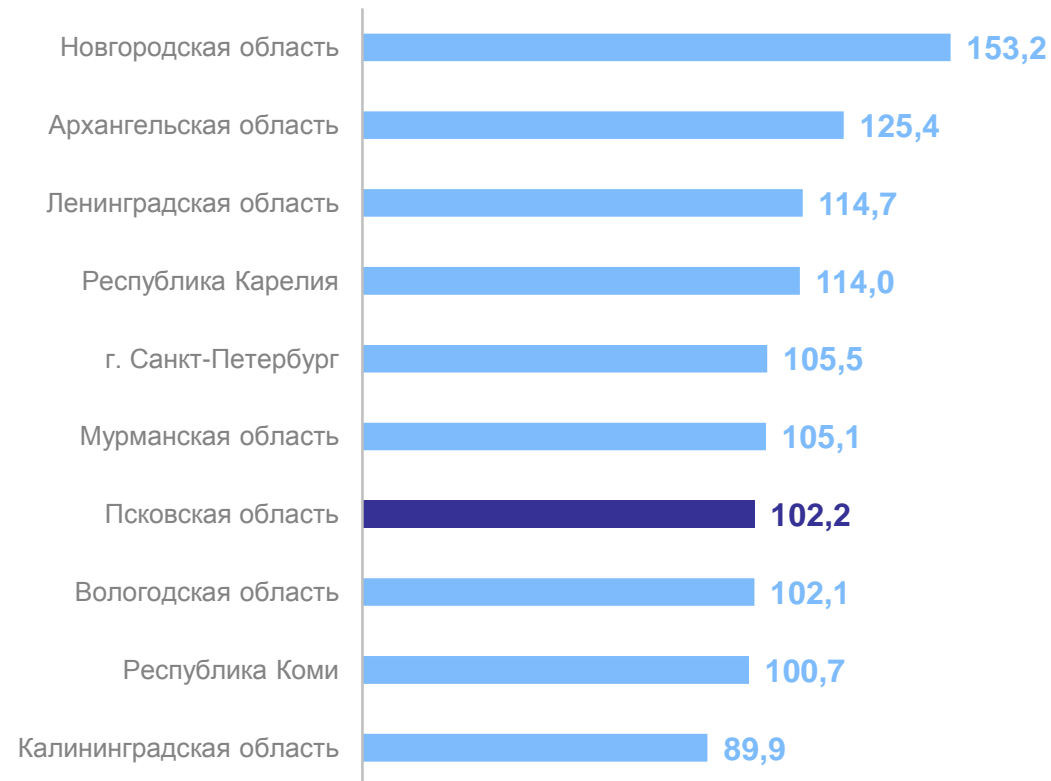
ИНДЕКСЫ ПРОМЫШЛЕННОГО ПРОИЗВОДСТВА ПО РЕГИОНАМ СЗФО

ПСКОВСТАТ

Январь – октябрь 2024 г. к январю – октябрю 2023 г., %



Октябрь 2024 г. к сентябрю 2024 г., %



ДОБЫЧА ПОЛЕЗНЫХ ИСКОПАЕМЫХ ПО РЕГИОНАМ СЗФО

ПСКОВСТАТ

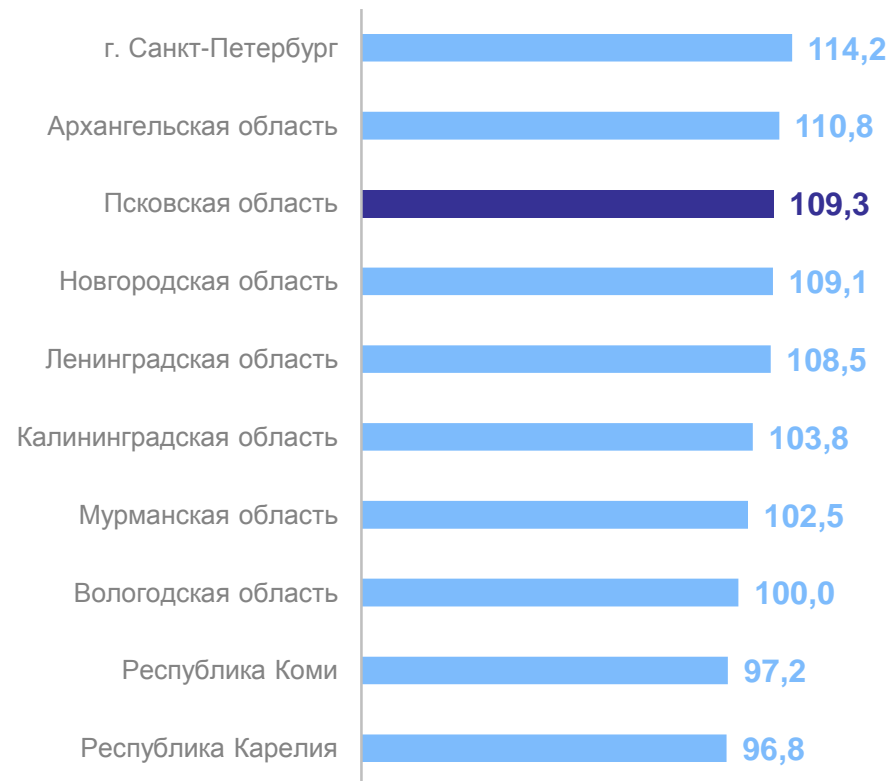
Январь – октябрь 2024 г. к январю – октябрю 2023 г., %



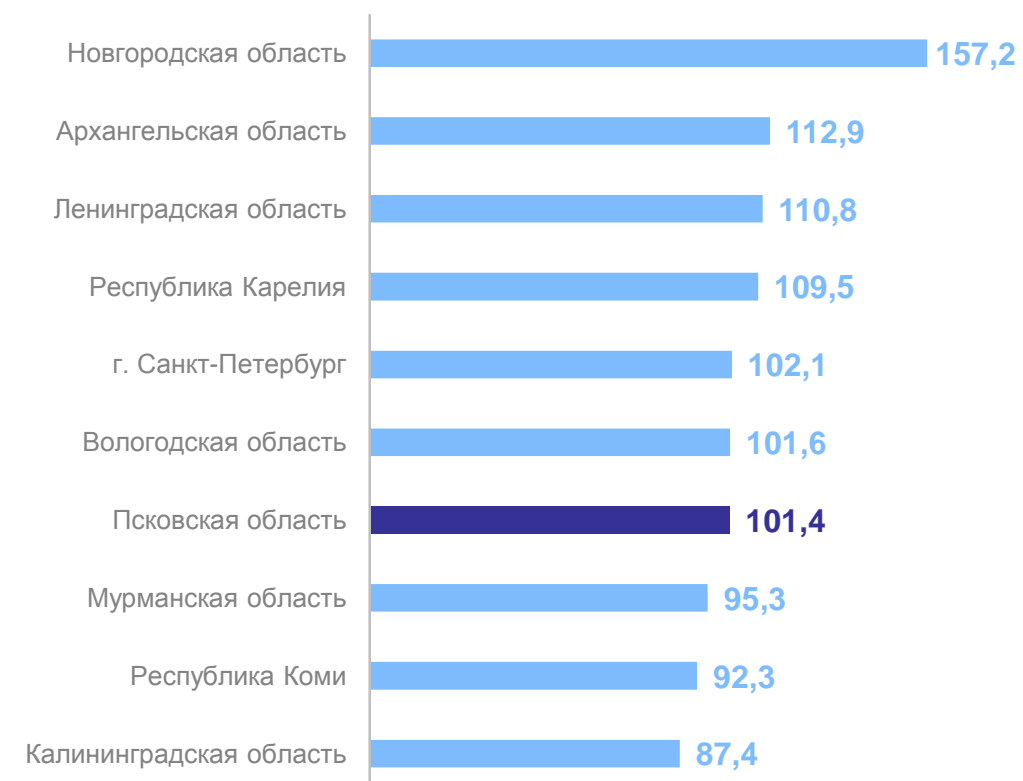
Октябрь 2024 г. к сентябрю 2024 г., %



Январь – октябрь 2024 г. к январю – октябрю 2023 г., %



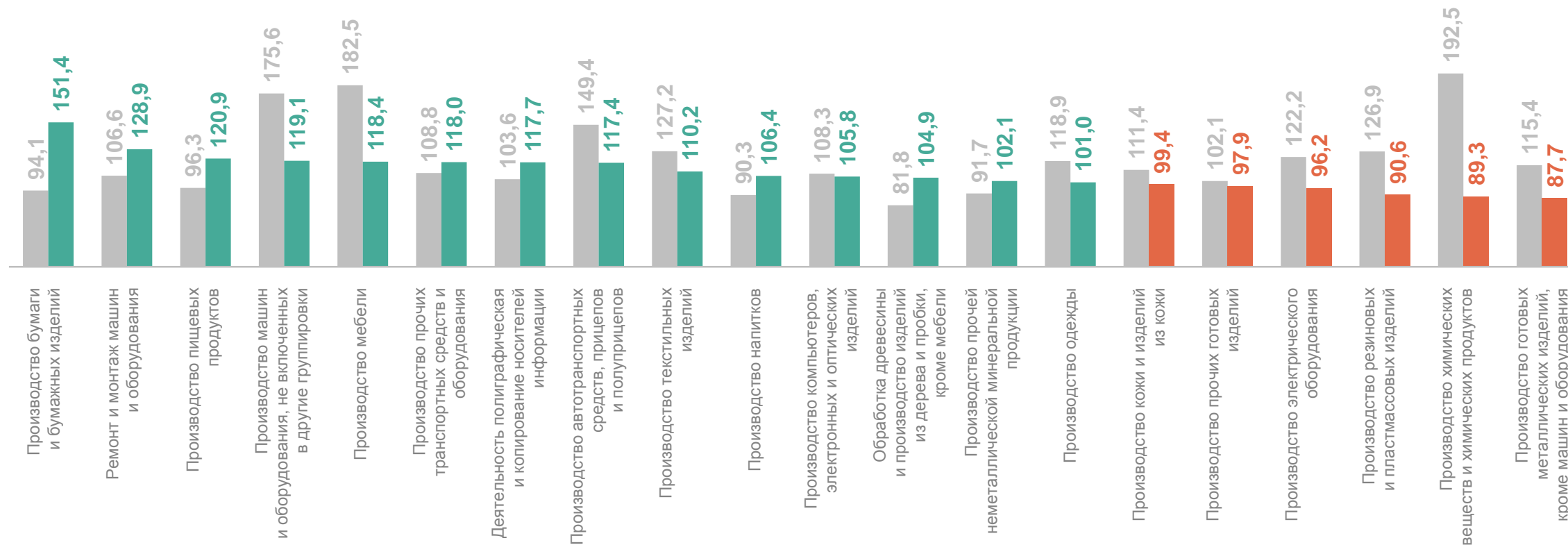
Октябрь 2024 г. к сентябрю 2024 г., %



ИНДЕКСЫ ПРОИЗВОДСТВА ПО ОСНОВНЫМ ВИДАМ ОБРАБАТЫВАЮЩИХ ПРОИЗВОДСТВ

в % к соответствующему периоду предыдущего года

ПСКОВСТАТ



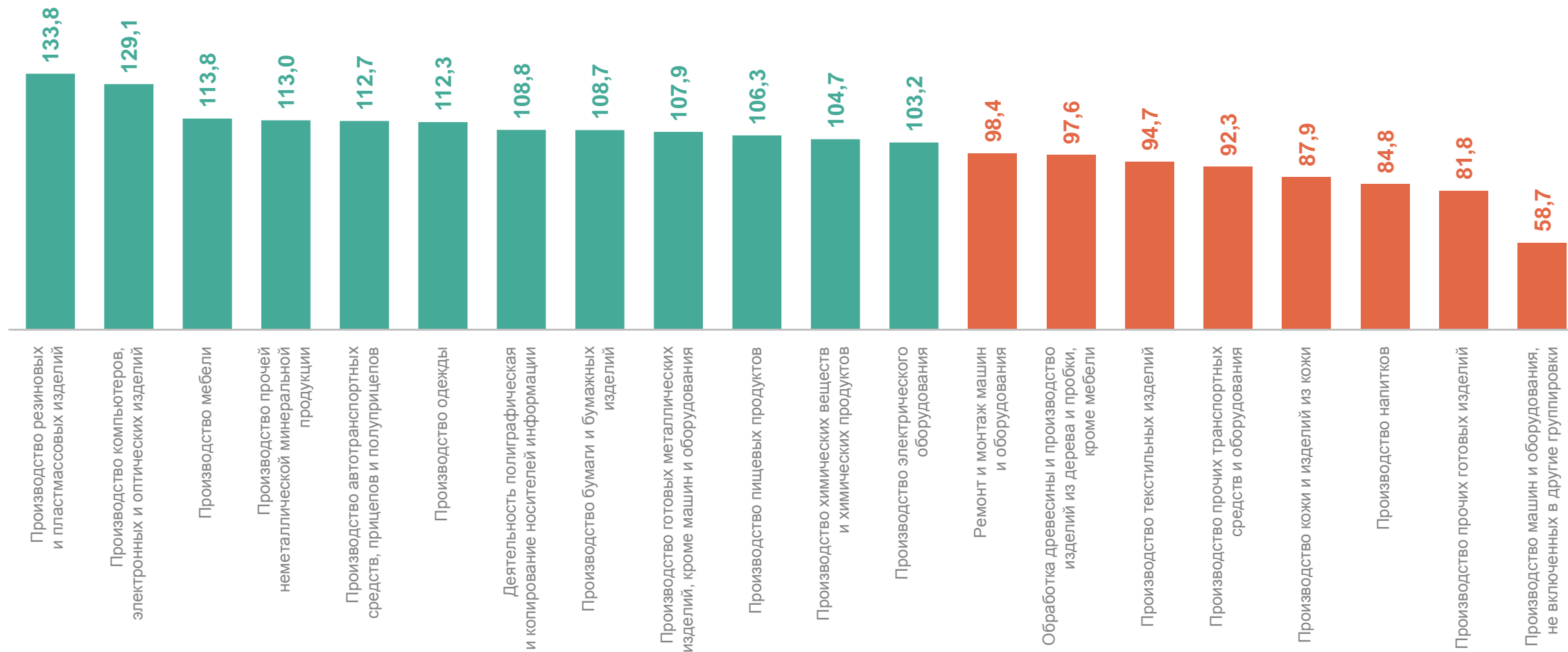
● Январь – октябрь 2023 г. к январю – октябрю 2022 г.

● Январь – октябрь 2024 г. к январю – октябрю 2023 г.

ИНДЕКСЫ ПРОИЗВОДСТВА ПО ОСНОВНЫМ ВИДАМ ОБРАБАТЫВАЮЩИХ ПРОИЗВОДСТВ

октябрь 2024 г. в % к сентябрю 2024 г.

ПСКОВСТАТ



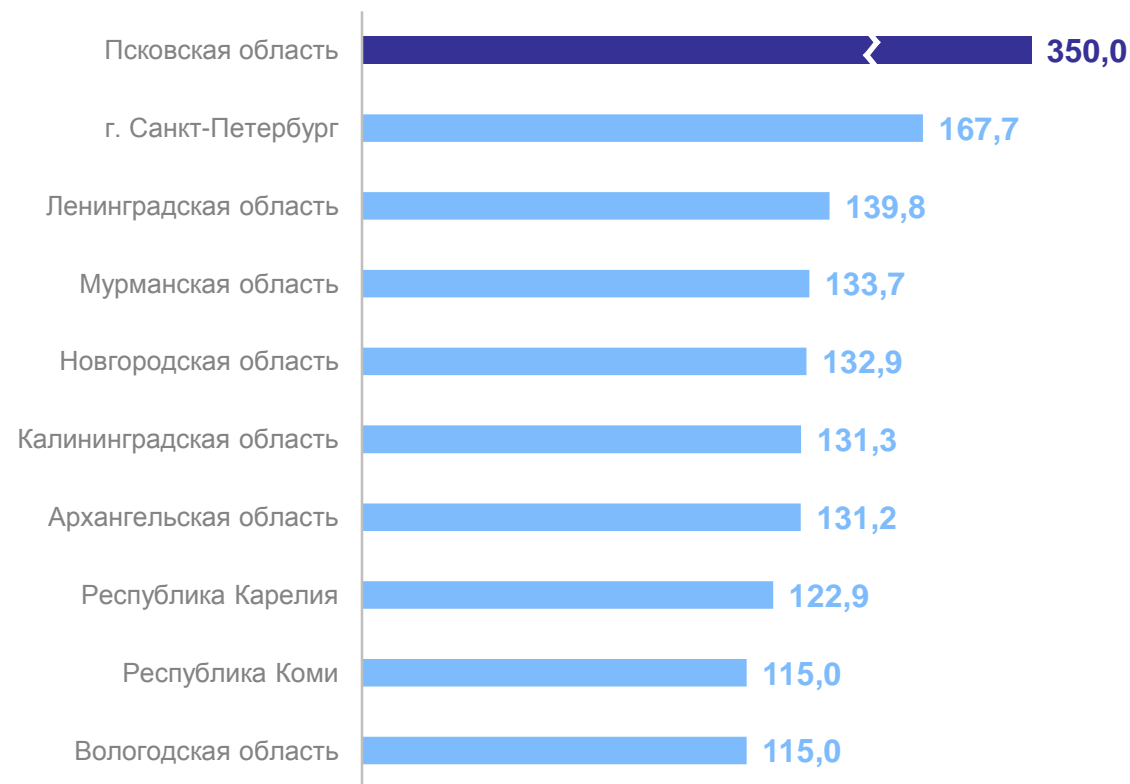
ОБЕСПЕЧЕНИЕ ЭЛЕКТРИЧЕСКОЙ ЭНЕРГИЕЙ, ГАЗОМ И ПАРОМ; КОНДИЦИОНИРОВАНИЕ ВОЗДУХА ПО РЕГИОНАМ СЗФО

ПСКОВСТАТ

Январь – октябрь 2024 г. к январю – октябрю 2023 г., %



Октябрь 2024 г. к сентябрю 2024 г., %



ВОДОСНАБЖЕНИЕ; ВОДООТВЕДЕНИЕ, ОРГАНИЗАЦИЯ СБОРА И УТИЛИЗАЦИИ ОТХОДОВ, ДЕЯТЕЛЬНОСТЬ ПО ЛИКВИДАЦИИ ЗАГРЯЗНЕНИЙ ПО РЕГИОНАМ СЗФО

ПСКОВСТАТ

Январь – октябрь 2024 г. к январю – октябрю 2023 г., %



Октябрь 2024 г. к сентябрю 2024 г., %



2

Производство отдельных видов продукции

ПРОИЗВОДСТВО ПИЩЕВЫХ ПРОДУКТОВ

январь – октябрь 2024 г., тысяч тонн

ПСКОВСТАТ

Мясо и субпродукты

213,0 ↑

Рыба переработанная
и консервированная,
ракообразные
и моллюски

15,8 ↑

Продукты
кисломолочные
(кроме творога
и продуктов из творога)

4,7 ↑

Изделия колбасные,
включая изделия
колбасные для детского
питания

60,4 ↑

Молоко,
кроме сырого

8,2 ↑

Изделия
хлебобулочные
недлительного
хранения

20,8 ↑

Полуфабрикаты мясные
и мясосодержащие
охлаждённые,
замороженные

60,3 ↑

Сыры

8,8 ↑

Кондитерские
изделия

1,3 ↓

● Повышение

● Понижение

ПРОИЗВОДСТВО ОТДЕЛЬНЫХ ВИДОВ ПРОДУКЦИИ

январь – октябрь 2024 г.

ПСКОВСТАТ

Гранулы, крошка и порошок;
галька, гравий, тыс. м³

899,7 ↑

Блоки оконные
пластмассовые, тыс. м³

110 717,5 ↑

Изделия трикотажные
или вязаные, тыс. шт.

896,8 ↓

Проводники электрические
прочие на напряжение
не более 1 кВ, км

114 536,8 ↓

Пиломатериалы
хвойных пород, тыс. м²

136,1 ↑

Пар и горячая вода,
тыс. Гкал

2 594,7 ↑

● Повышение

● Понижение

3

Отгружено товаров собственного производства, выполнено услуг собственными силами

ОТГРУЖЕНО ТОВАРОВ СОБСТВЕННОГО ПРОИЗВОДСТВА, ВЫПОЛНЕНО РАБОТ И УСЛУГ СОБСТВЕННЫМИ СИЛАМИ

январь – октябрь 2024 г., млрд рублей

ПСКОВСТАТ

Промышленность 188,5

Обрабатывающие
производства **166,4**

Обеспечение электрической
энергией, газом и паром;
кондиционирование
воздуха **11,8**

Водоснабжение; водоотведение,
организация сбора и утилизации
отходов, деятельность
по ликвидации загрязнений **8,2**

Добыча полезных ископаемых **2,2**

Структура отгруженной продукции
обрабатывающих производств, в % к итогу

