



ТЕРРИТОРИАЛЬНЫЙ ОРГАН
ФЕДЕРАЛЬНОЙ СЛУЖБЫ
ГОСУДАРСТВЕННОЙ СТАТИСТИКИ
ПО ПСКОВСКОЙ ОБЛАСТИ

ПРОМЫШЛЕННОЕ ПРОИЗВОДСТВО

за январь – сентябрь 2024 года

СОДЕРЖАНИЕ

Индексы производства	3
Производство отдельных видов продукции	13
Отгружено товаров собственного производства, выполнено работ и услуг собственными силами	16

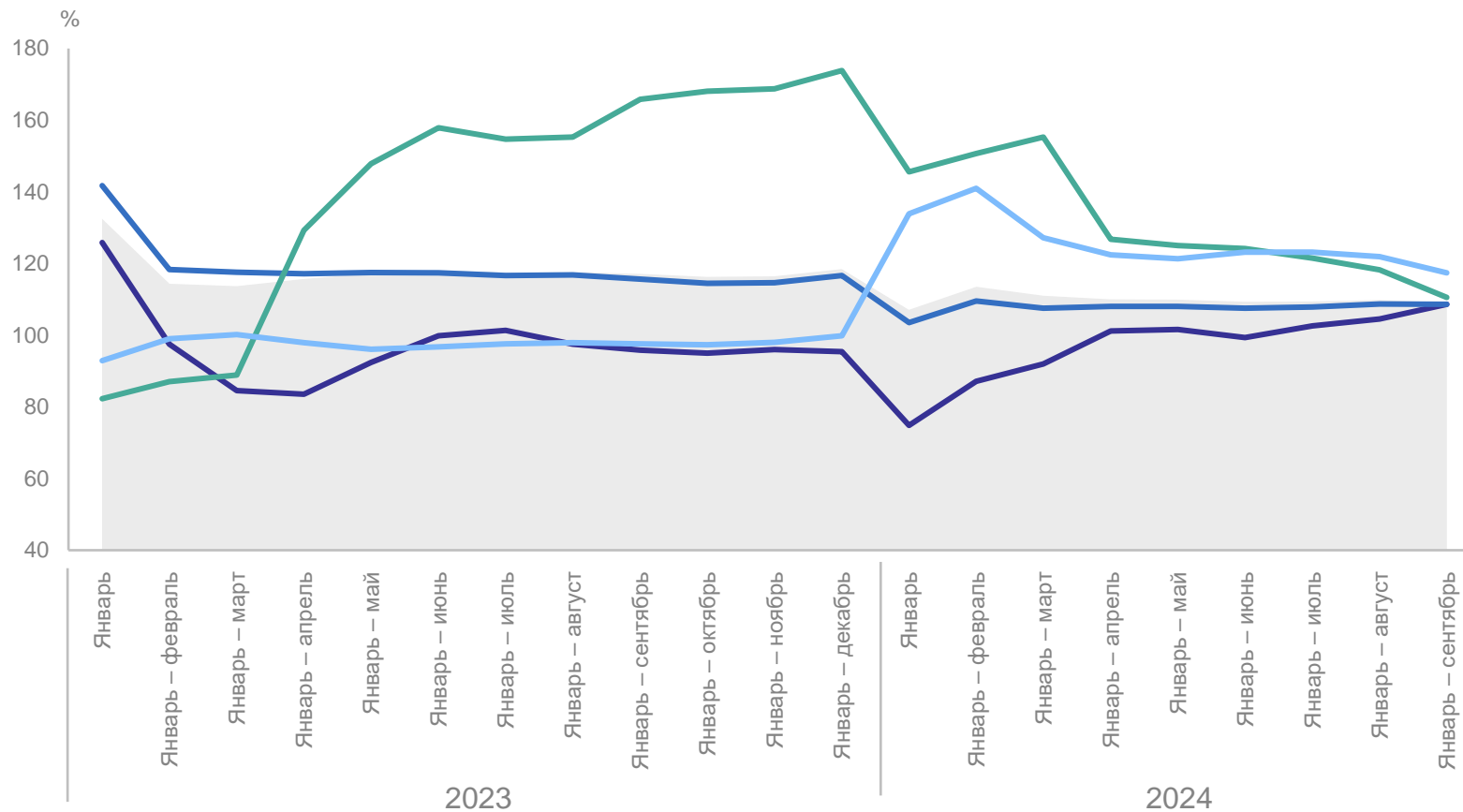
1

Индексы производства

ИНДЕКСЫ ПРОИЗВОДСТВА

в % к соответствующему периоду предыдущего года

ПСКОВСТАТ



январь – сентябрь 2024 г.

Индекс промышленного производства **109,1**

Обеспечение электрической энергией, газом и паром; кондиционирование воздуха **117,4**

Водоснабжение; водоотведение, организация сбора и утилизации отходов **110,5**

Обработывающие производства **108,6**

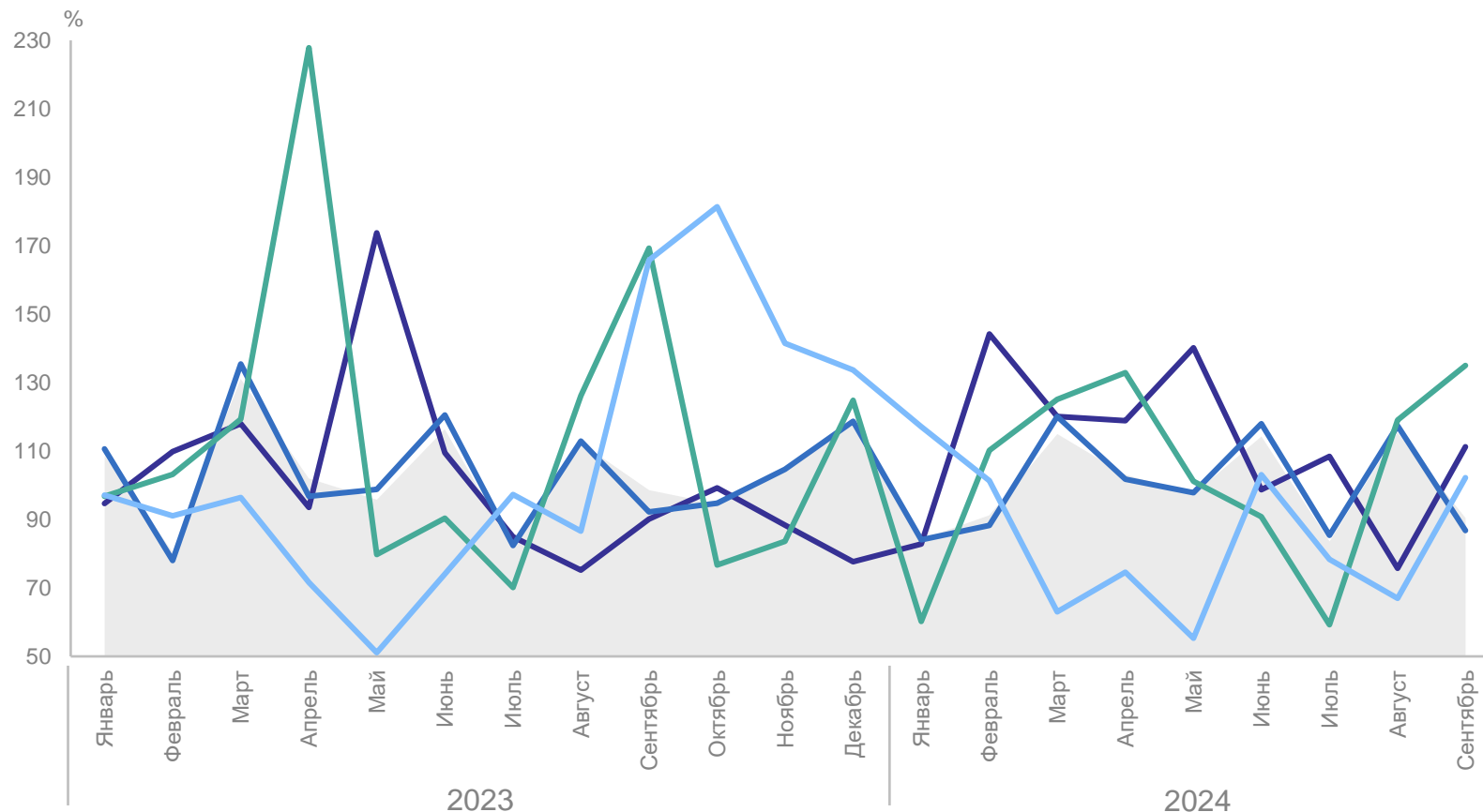
Добыча полезных ископаемых **108,6**

- Индекс промышленного производства
- Добыча полезных ископаемых
- Обработывающие производства
- Обеспечение электрической энергией, газом и паром; кондиционирование воздуха
- Водоснабжение; водоотведение, организация сбора и утилизации отходов

ИНДЕКСЫ ПРОИЗВОДСТВА

в % к предыдущему периоду

ПСКОВСТАТ



- Индекс промышленного производства
- Добыча полезных ископаемых
- Обрабатывающие производства
- Обеспечение электрической энергией, газом и паром; кондиционирование воздуха
- Водоснабжение; водоотведение, организация сбора и утилизации отходов

сентябрь 2024 г.

Индекс промышленного производства **90,4**

Водоснабжение; водоотведение, организация сбора и утилизации отходов **135,0**

Добыча полезных ископаемых **111,2**

Обеспечение электрической энергией, газом и паром; кондиционирование воздуха **102,2**

Обрабатывающие производства **86,8**

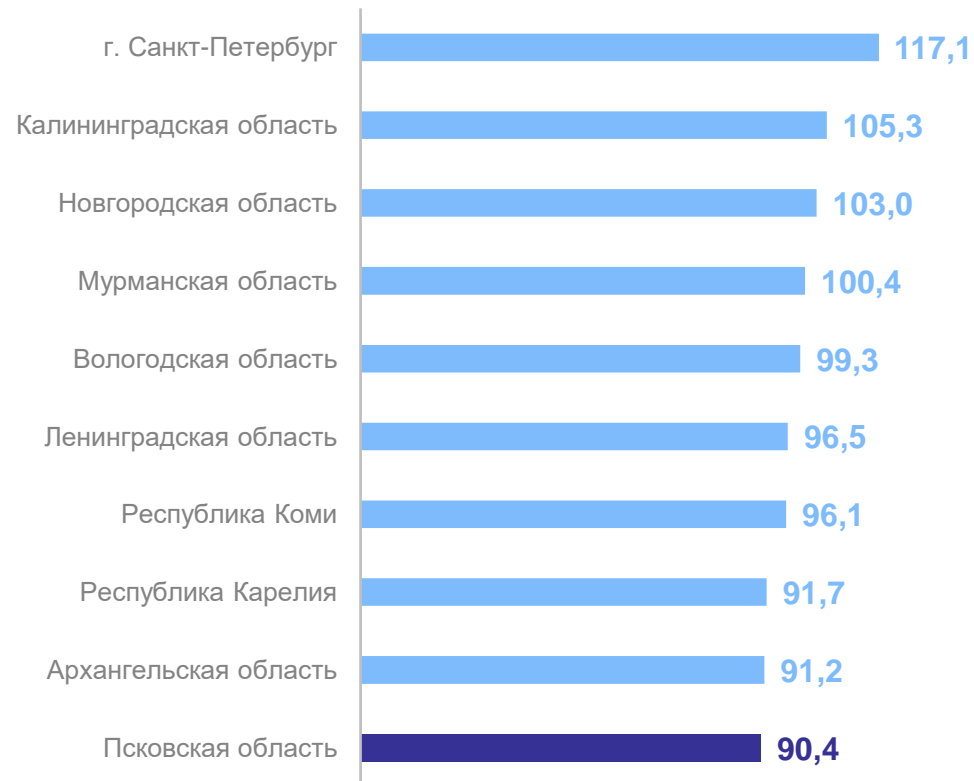
ИНДЕКСЫ ПРОМЫШЛЕННОГО ПРОИЗВОДСТВА ПО РЕГИОНАМ СЗФО

ПСКОВСТАТ

Январь – сентябрь 2024 г. к январю – сентябрю 2023 г., %



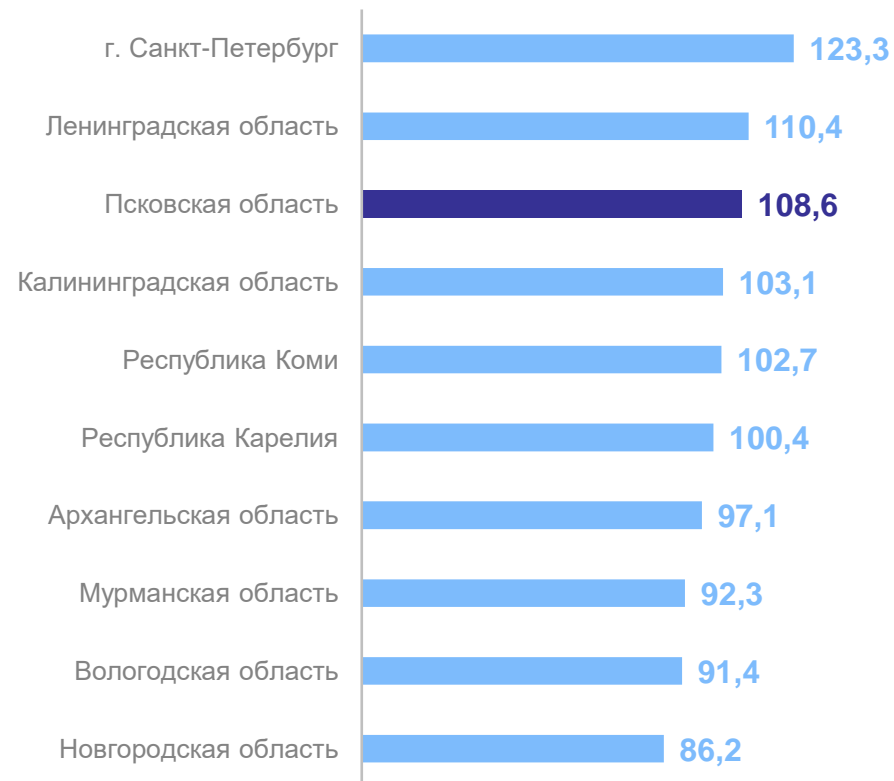
Сентябрь 2024 г. к августу 2024 г., %



ДОБЫЧА ПОЛЕЗНЫХ ИСКОПАЕМЫХ ПО РЕГИОНАМ СЗФО

ПСКОВСТАТ

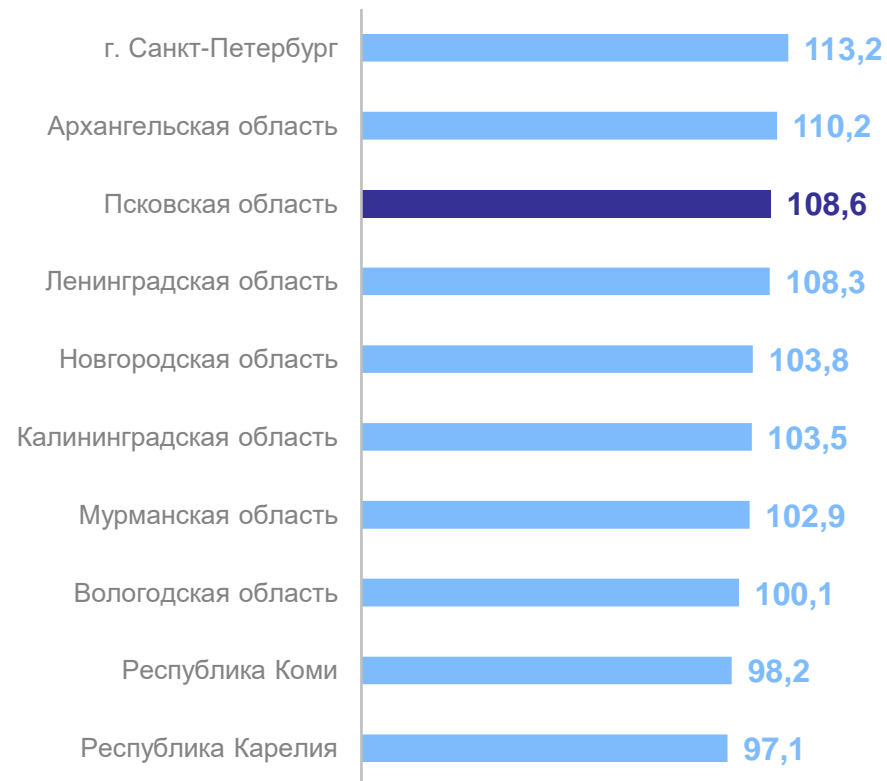
Январь – сентябрь 2024 г. к январю – сентябрю 2023 г., %



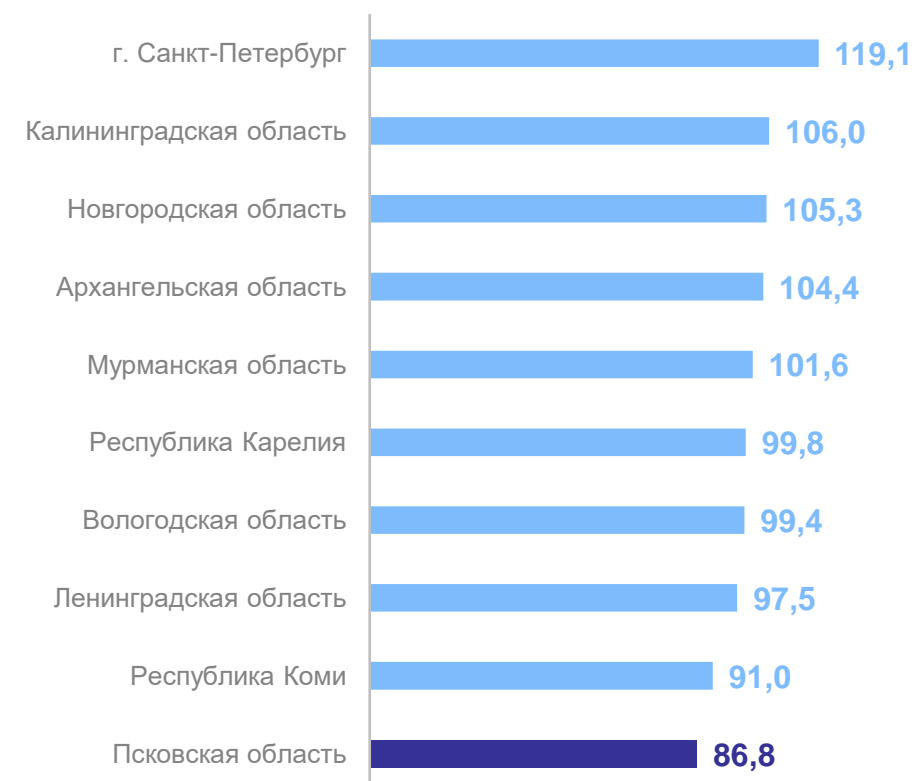
Сентябрь 2024 г. к августу 2024 г., %



Январь – сентябрь 2024 г. к январю – сентябрю 2023 г., %



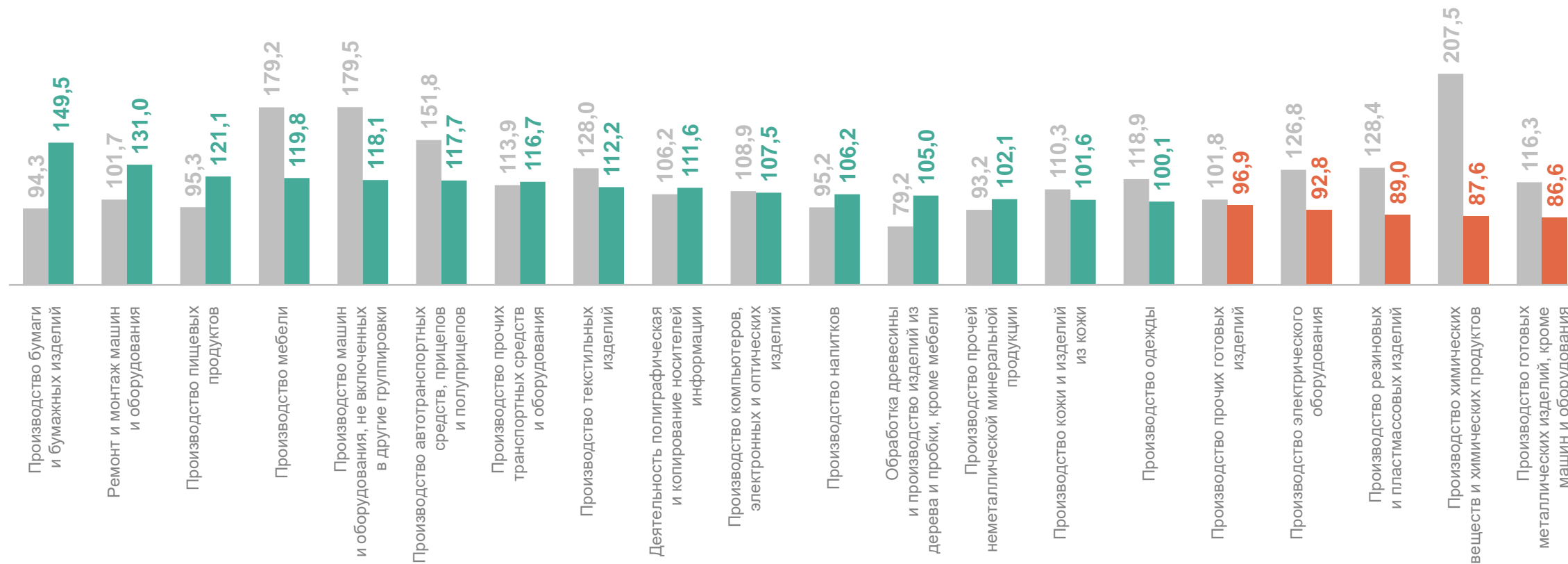
Сентябрь 2024 г. к августу 2024 г., %



ИНДЕКСЫ ПРОИЗВОДСТВА ПО ОСНОВНЫМ ВИДАМ ОБРАБАТЫВАЮЩИХ ПРОИЗВОДСТВ

в % к соответствующему периоду предыдущего года

ПСКОВСТАТ

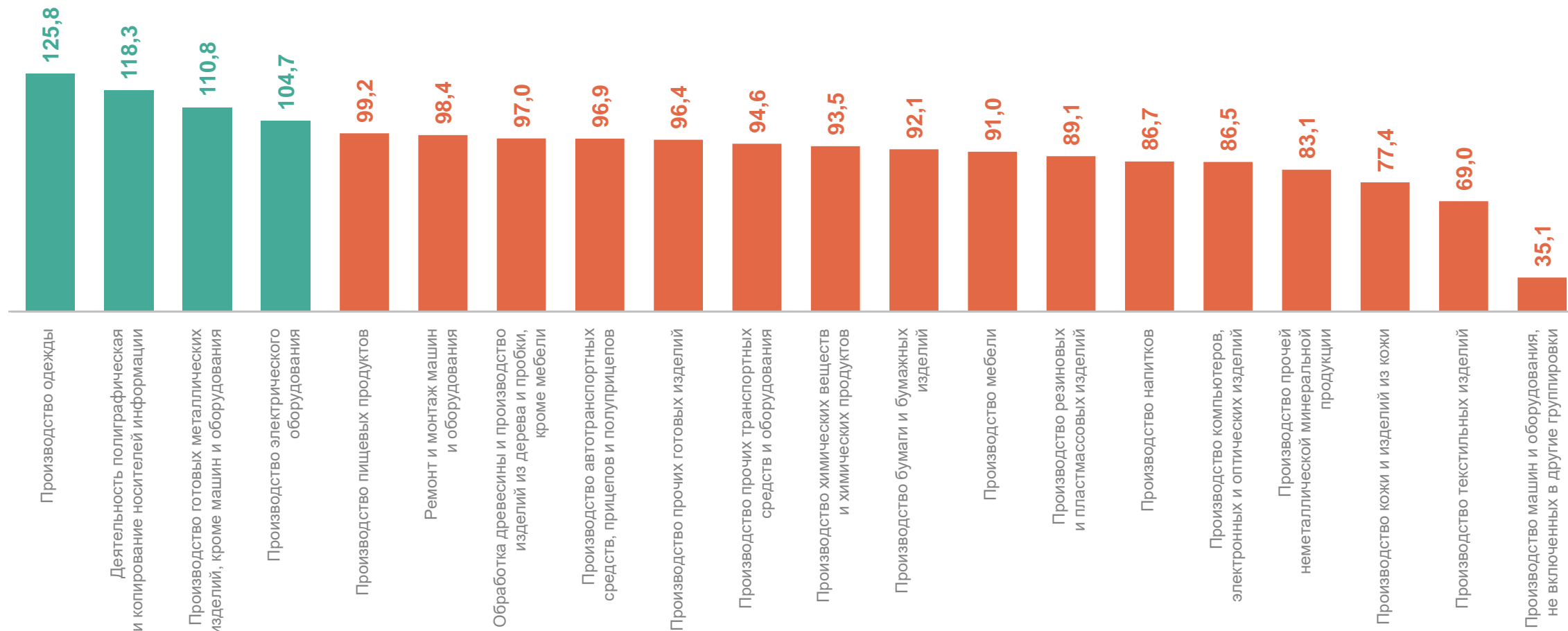


● Январь – сентябрь 2023 г. к январю – сентябрю 2022 г. ● Январь – сентябрь 2024 г. к январю – сентябрю 2023 г.

ИНДЕКСЫ ПРОИЗВОДСТВА ПО ОСНОВНЫМ ВИДАМ ОБРАБАТЫВАЮЩИХ ПРОИЗВОДСТВ

сентябрь 2024 г. в % к августу 2024 г.

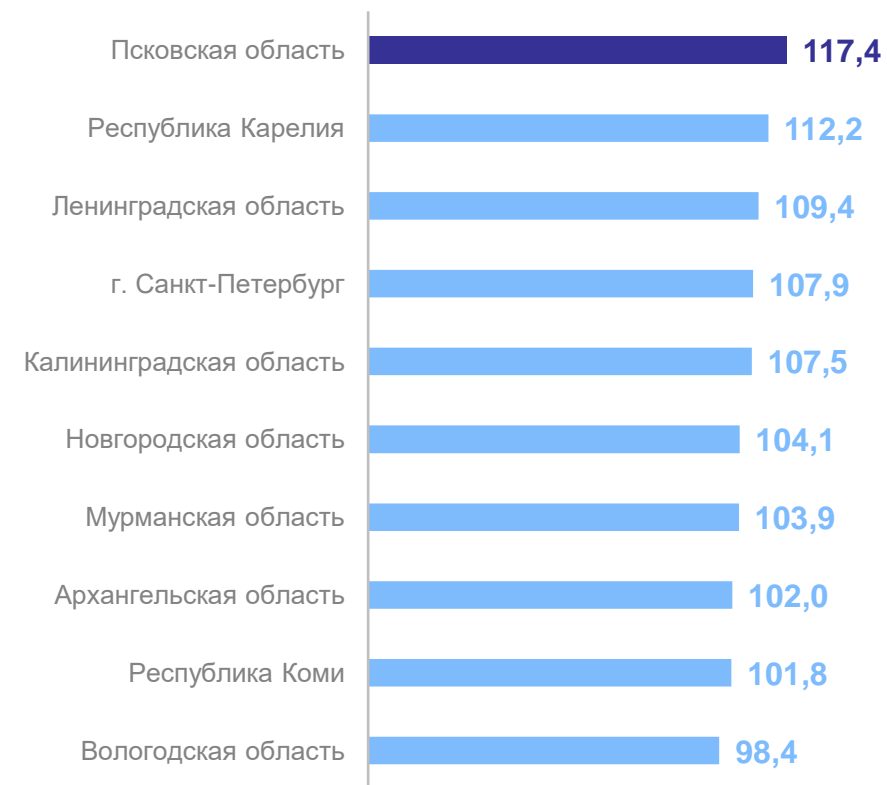
ПСКОВСТАТ



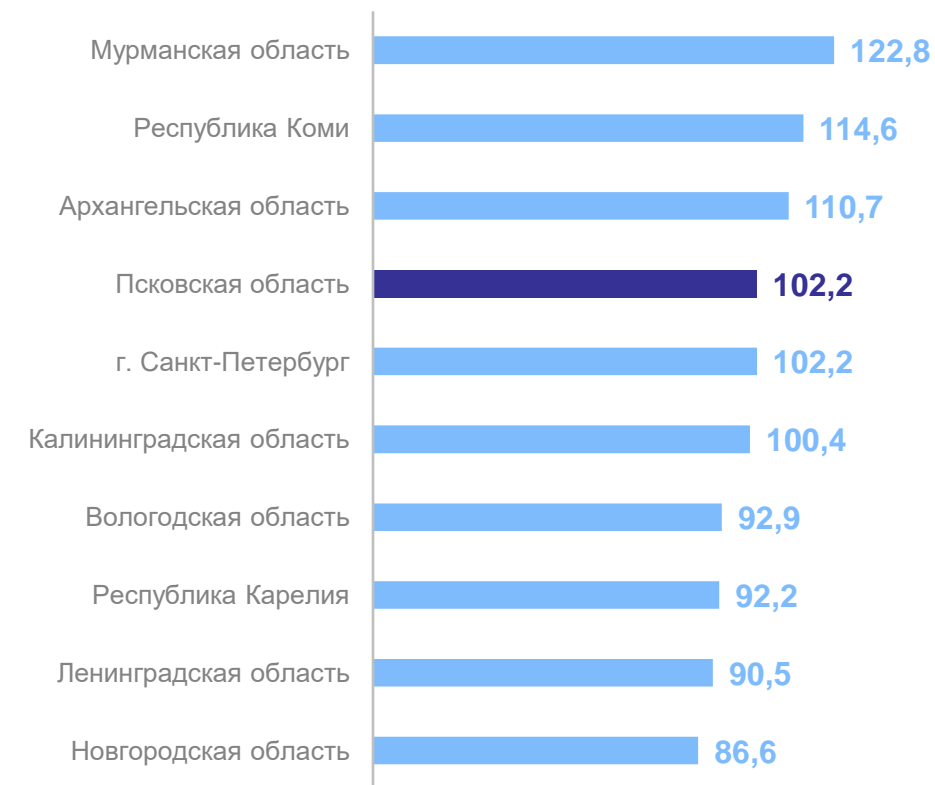
ОБЕСПЕЧЕНИЕ ЭЛЕКТРИЧЕСКОЙ ЭНЕРГИЕЙ, ГАЗОМ И ПАРОМ; КОНДИЦИОНИРОВАНИЕ ВОЗДУХА ПО РЕГИОНАМ СЗФО

ПСКОВСТАТ

Январь – сентябрь 2024 г. к январю – сентябрю 2023 г., %



Сентябрь 2024 г. к августу 2024 г., %



ВОДОСНАБЖЕНИЕ; ВОДООТВЕДЕНИЕ, ОРГАНИЗАЦИЯ СБОРА И УТИЛИЗАЦИИ ОТХОДОВ, ДЕЯТЕЛЬНОСТЬ ПО ЛИКВИДАЦИИ ЗАГРЯЗНЕНИЙ ПО РЕГИОНАМ СЗФО

Январь – сентябрь 2024 г. к январю – сентябрю 2023 г., %

Сентябрь 2024 г. к августу 2024 г., %



2

Производство отдельных видов продукции

ПРОИЗВОДСТВО ПИЩЕВЫХ ПРОДУКТОВ

январь – сентябрь 2024 г., тысяч тонн

ПСКОВСТАТ

Мясо и субпродукты

187,8 ↑

Рыба переработанная
и консервированная,
ракообразные
и моллюски

14,2 ↑

Продукты
кисломолочные
(кроме творога
и продуктов из творога)

4,3 ↑

Изделия колбасные,
включая изделия
колбасные для детского
питания

54,2 ↑

Молоко,
кроме сырого

7,3 ↑

Изделия
хлебобулочные
недлительного
хранения

18,7 ↑

Полуфабрикаты мясные
и мясосодержащие
охлаждённые,
замороженные

53,2 ↑

Сыры

7,8 ↑

Кондитерские
изделия

1,1 ↓

● Повышение

● Понижение

ПРОИЗВОДСТВО ОТДЕЛЬНЫХ ВИДОВ ПРОДУКЦИИ

январь – сентябрь 2024 г.

ПСКОВСТАТ

Гранулы, крошка и порошок;
галька, гравий, тыс. м³

765,9 ↑

Блоки оконные
пластмассовые, тыс. м³

99 373,9 ↑

Изделия трикотажные
или вязаные, тыс. шт.

796,6 ↓

Проводники электрические
прочие на напряжение
не более 1 кВ, км

97 681,0 ↓

Пиломатериалы
хвойных пород, тыс. м²

121,7 ↑

Пар и горячая вода,
тыс. Гкал

2 312,0 ↑

● Повышение

● Понижение

3

Отгружено товаров собственного производства, выполнено услуг собственными силами

ОТГРУЖЕНО ТОВАРОВ СОБСТВЕННОГО ПРОИЗВОДСТВА, ВЫПОЛНЕНО РАБОТ И УСЛУГ СОБСТВЕННЫМИ СИЛАМИ

январь – сентябрь 2024 г., млрд рублей

ПСКОВСТАТ

Промышленность 167,4

Обрабатывающие производства 147,7

Обеспечение электрической энергией, газом и паром; кондиционирование воздуха 10,5

Водоснабжение; водоотведение, организация сбора и утилизации отходов, деятельность по ликвидации загрязнений 7,4

Добыча полезных ископаемых 1,9

Структура отгруженной продукции обрабатывающих производств, в % к итогу

