



ТЕРРИТОРИАЛЬНЫЙ ОРГАН  
ФЕДЕРАЛЬНОЙ СЛУЖБЫ  
ГОСУДАРСТВЕННОЙ СТАТИСТИКИ  
ПО ПСКОВСКОЙ ОБЛАСТИ

# ПРОМЫШЛЕННОЕ ПРОИЗВОДСТВО

за январь – апрель 2024 года

31.05.2024

Отдел статистики предприятий, региональных счетов, балансов,  
ведения Статистического регистра и общероссийских классификаторов

# СОДЕРЖАНИЕ

Индексы производства	3
Производство отдельных видов продукции	13
Отгружено товаров собственного производства, выполнено работ и услуг собственными силами	16

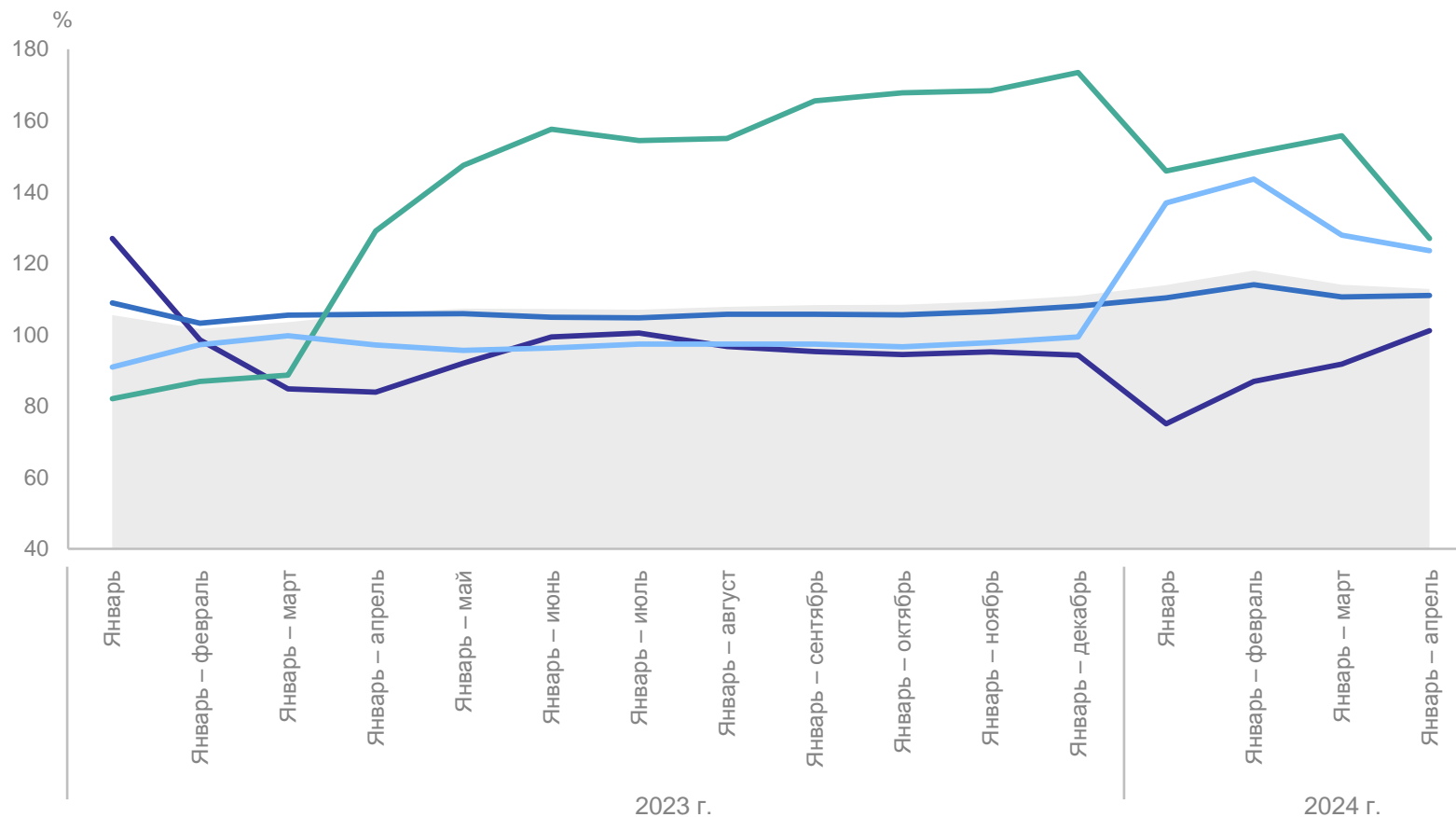
1

## Индексы производства

# ИНДЕКСЫ ПРОИЗВОДСТВА

в % к соответствующему периоду предыдущего года

ПСКОВСТАТ



- Индекс промышленного производства
- Добыча полезных ископаемых
- Обработывающие производства
- Обеспечение электрической энергией, газом и паром; кондиционирование воздуха
- Водоснабжение; водоотведение, организация сбора и утилизации отходов

**Индекс промышленного производства** **112,8**

Водоснабжение; водоотведение, организация сбора и утилизации отходов **127,0**

Обеспечение электрической энергией, газом и паром; кондиционирование воздуха **123,5**

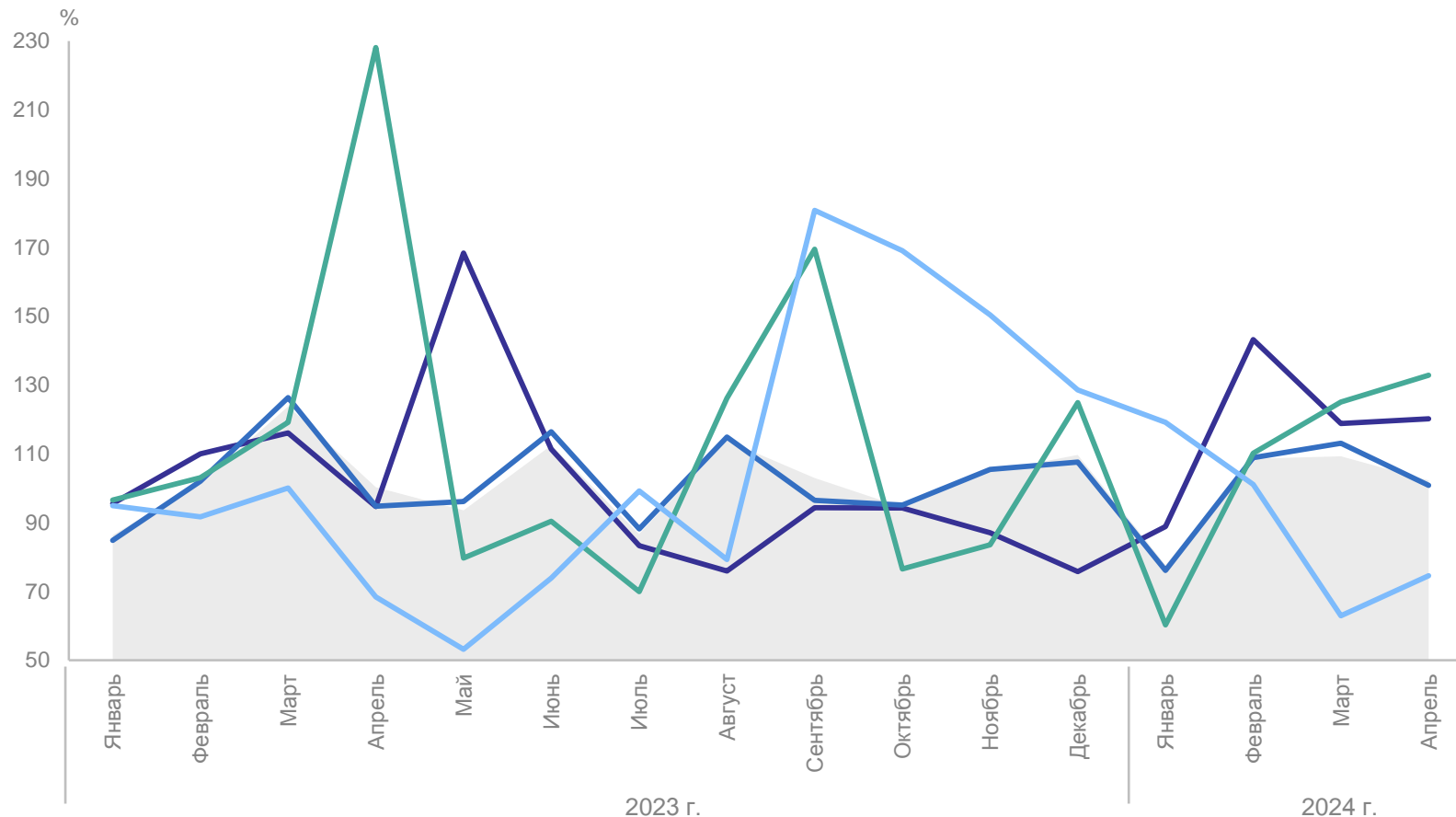
Обработывающие производства **111,0**

Добыча полезных ископаемых **101,1**

# ИНДЕКСЫ ПРОИЗВОДСТВА

в % к предыдущему периоду

ПСКОВСТАТ



- Индекс промышленного производства
- Добыча полезных ископаемых
- Обработывающие производства
- Обеспечение электрической энергией, газом и паром; кондиционирование воздуха
- Водоснабжение; водоотведение, организация сбора и утилизации отходов

**Индекс промышленного производства** **102,3**

Водоснабжение; водоотведение, организация сбора и утилизации отходов **132,9**

Добыча полезных ископаемых **120,2**

Обработывающие производства **100,9**

Обеспечение электрической энергией, газом и паром; кондиционирование воздуха **74,6**

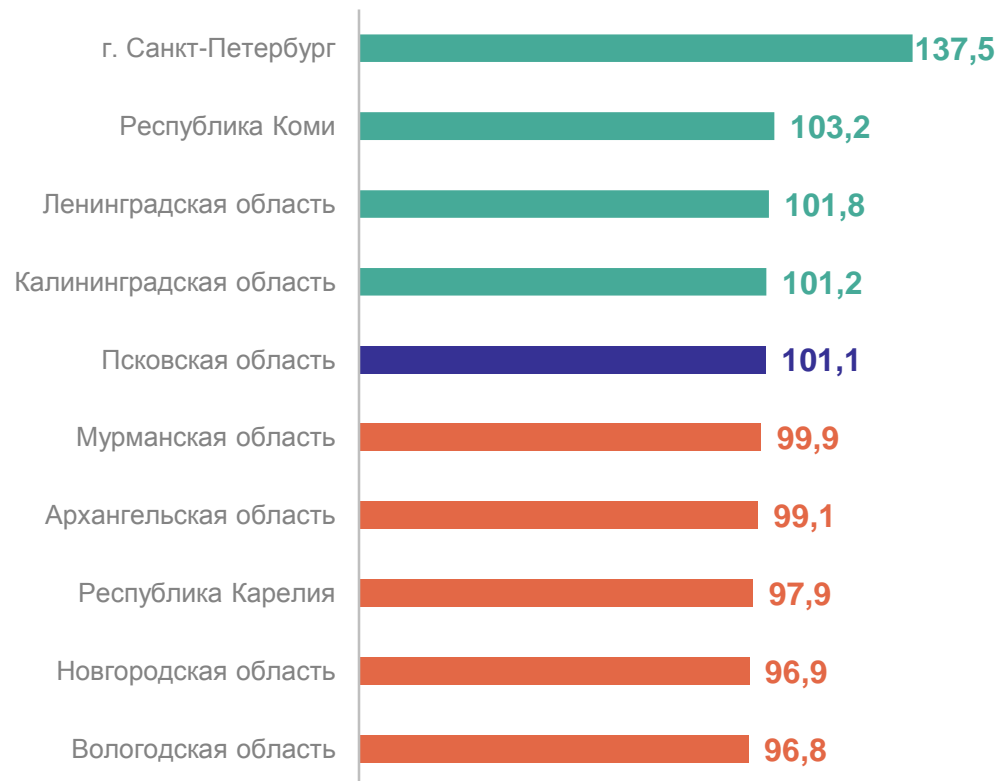
Январь – апрель 2024 г. к январю – апрелю 2023 г.,%



Апрель 2024 г. к марту 2024 г.,%



Январь – апрель 2024 г. к январю – апрелю 2023 г.,%



Апрель 2024 г. к марту 2024 г.,%



Январь – апрель 2024 г. к январю – апрелю 2023 г.,%



Апрель 2024 г. к марту 2024 г.,%

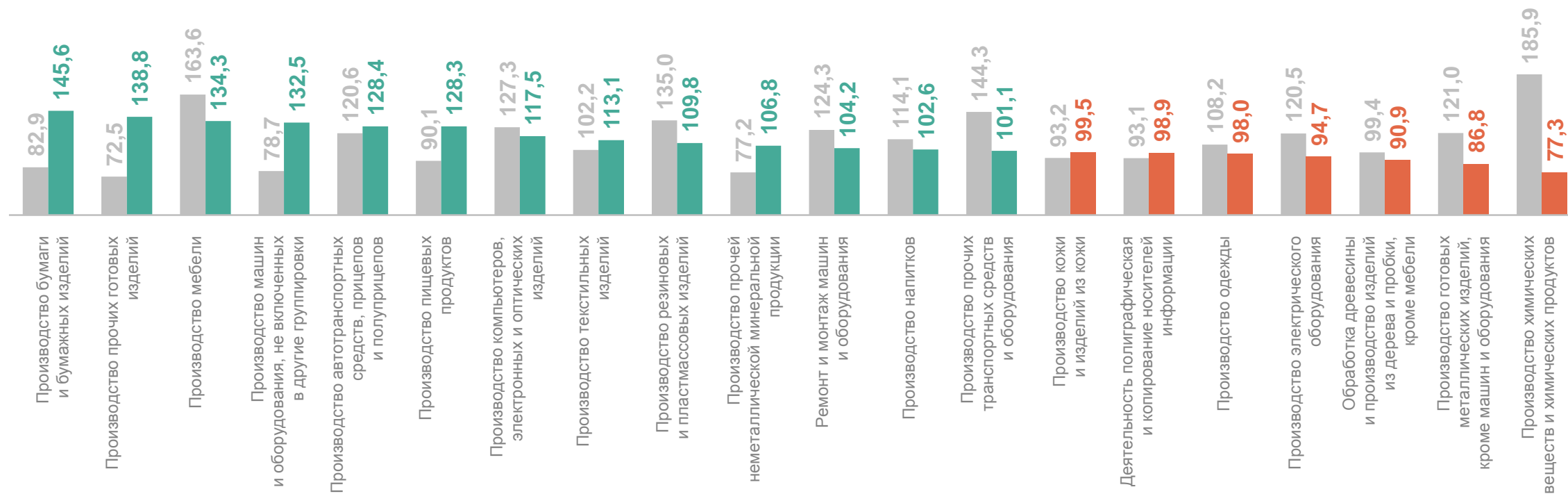




# ИНДЕКСЫ ПРОИЗВОДСТВА ПО ОСНОВНЫМ ВИДАМ ОБРАБАТЫВАЮЩИХ ПРОИЗВОДСТВ

в % к соответствующему периоду предыдущего года

ПСКОВСТАТ



● Январь – апрель 2023 г. к январю – апрелю 2022 г.

● Январь – апрель 2024 г. к январю – апрелю 2023 г.

# ИНДЕКСЫ ПРОИЗВОДСТВА ПО ОСНОВНЫМ ВИДАМ ОБРАБАТЫВАЮЩИХ ПРОИЗВОДСТВ

апрель 2024 г. в % к марту 2024 г.

ПСКОВСТАТ



# ОБЕСПЕЧЕНИЕ ЭЛЕКТРИЧЕСКОЙ ЭНЕРГИЕЙ, ГАЗОМ И ПАРОМ; КОНДИЦИОНИРОВАНИЕ ВОЗДУХА

ПСКОВСТАТ

Январь – апрель 2024 г. к январю – апрелю 2023 г.,%



Апрель 2024 г. к марту 2024 г.,%



# ВОДОСНАБЖЕНИЕ; ВОДООТВЕДЕНИЕ, ОРГАНИЗАЦИЯ СБОРА И УТИЛИЗАЦИИ ОТХОДОВ, ДЕЯТЕЛЬНОСТЬ ПО ЛИКВИДАЦИИ ЗАГРЯЗНЕНИЙ

ПСКОВСТАТ

Январь – апрель 2024 г. к январю – апрелю 2023 г.,%



Апрель 2024 г. к марту 2024 г.,%



# 2

## Производство отдельных видов продукции

# ПРОИЗВОДСТВО ПИЩЕВЫХ ПРОДУКТОВ

январь – апрель 2024 г., тысяч тонн

ПСКОВСТАТ

Мясо и субпродукты

79,1 ↑

Изделия колбасные,  
включая изделия  
колбасные для детского  
питания

21,8 ↑

Полуфабрикаты мясные  
и мясосодержащие  
охлаждённые,  
замороженные

21,6 ↑

Рыба переработанная  
и консервированная,  
ракообразные  
и моллюски

6,9 ↑

Молоко,  
кроме сырого

3,1 ↑

Сыры

4,1 ↑

Продукты  
кисломолочные  
(кроме творога  
и продуктов из творога)

1,7 ↑

Изделия  
хлебобулочные  
недлительного  
хранения

7,7 ↓

Кондитерские  
изделия

0,5 ↑

● Повышение    ● Понижение

# ПРОИЗВОДСТВО ОТДЕЛЬНЫХ ВИДОВ ПРОДУКЦИИ

январь – апрель 2024 г.

ПСКОВСТАТ

Гранулы, крошка и порошок;  
галька, гравий, тыс. м<sup>3</sup>

204,9 ↓

Блоки оконные  
пластмассовые, тыс. м<sup>3</sup>

26840,5 ↑

Изделия трикотажные  
или вязаные, тыс. шт.

322,4 ↑

Проводники электрические  
прочие на напряжение  
не более 1 кВ, км

41111,0 ↓

Пиломатериалы  
хвойных пород, тыс. м<sup>2</sup>

74,7 ↓

Пар и горячая вода,  
тыс. Гкал

1739,8 ↑

● Повышение

● Понижение

3

**Отгружено товаров собственного производства, выполнено услуг собственными силами**



# ОТГРУЖЕНО ТОВАРОВ СОБСТВЕННОГО ПРОИЗВОДСТВА, ВЫПОЛНЕНО РАБОТ И УСЛУГ СОБСТВЕННЫМИ СИЛАМИ

январь – апрель 2024 г., млрд рублей

ПСКОВСТАТ

**Промышленность 69,9**

Обрабатывающие  
производства **59,7**

Обеспечение электрической  
энергией, газом и паром;  
кондиционирование  
воздуха **6,4**

Водоснабжение; водоотведение,  
организация сбора и утилизации  
отходов, деятельность по  
ликвидации загрязнений **3,1**

Добыча полезных ископаемых **0,7**

## Обрабатывающие производства

