



ТЕРРИТОРИАЛЬНЫЙ ОРГАН
ФЕДЕРАЛЬНОЙ СЛУЖБЫ
ГОСУДАРСТВЕННОЙ СТАТИСТИКИ
ПО ПСКОВСКОЙ ОБЛАСТИ

КОЛИЧЕСТВО ХОЗЯЙСТВУЮЩИХ СУБЪЕКТОВ

на 1 января 2024 года (по данным государственной
регистрации)

08.02.2024

Отдел статистики предприятий, региональных счетов, балансов,
ведения Статистического регистра и общероссийских классификаторов

СОДЕРЖАНИЕ

Количество предприятий и организаций	3
Распределение предприятий и организаций по видам экономической деятельности	4
Распределение предприятий и организаций по формам собственности	5
Распределение предприятий и организаций по организационно-правовым формам	6
Распределение предприятий и организаций по городским и муниципальным округам (районам)	7
Количество предприятий и организаций по городским и муниципальным округам (районам)	8
Количество индивидуальных предпринимателей	9
Распределение индивидуальных предпринимателей по видам экономической деятельности	10
Распределение индивидуальных предпринимателей по городским и муниципальным округам (районам)	11
Количество индивидуальных предпринимателей по городским и муниципальным округам (районам)	12

КОЛИЧЕСТВО ПРЕДПРИЯТИЙ И ОРГАНИЗАЦИЙ

на конец месяца, единиц

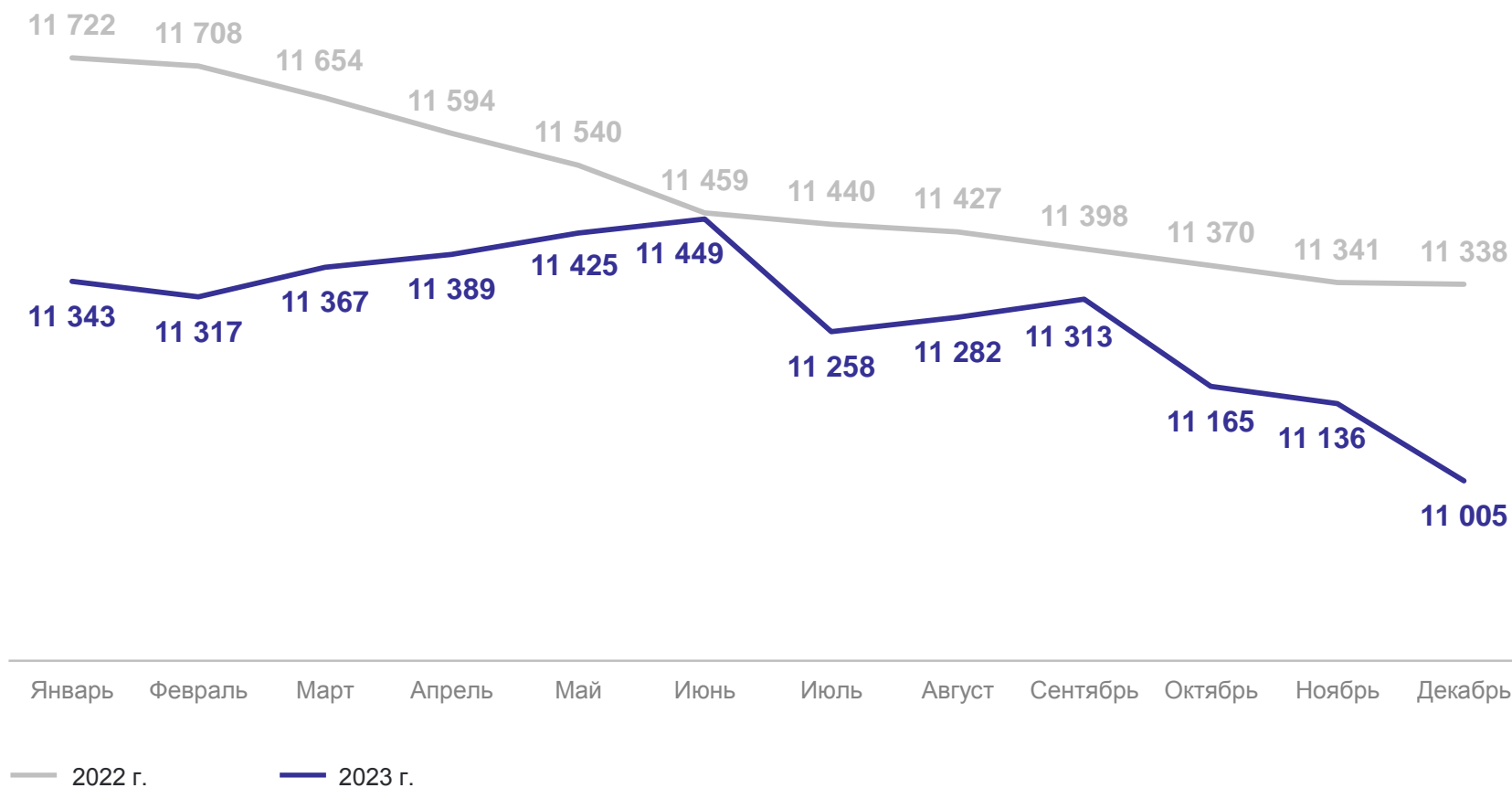
ПСКОВСТАТ

На 1 января 2024 г.

11 005

к 1 января 2023 г.

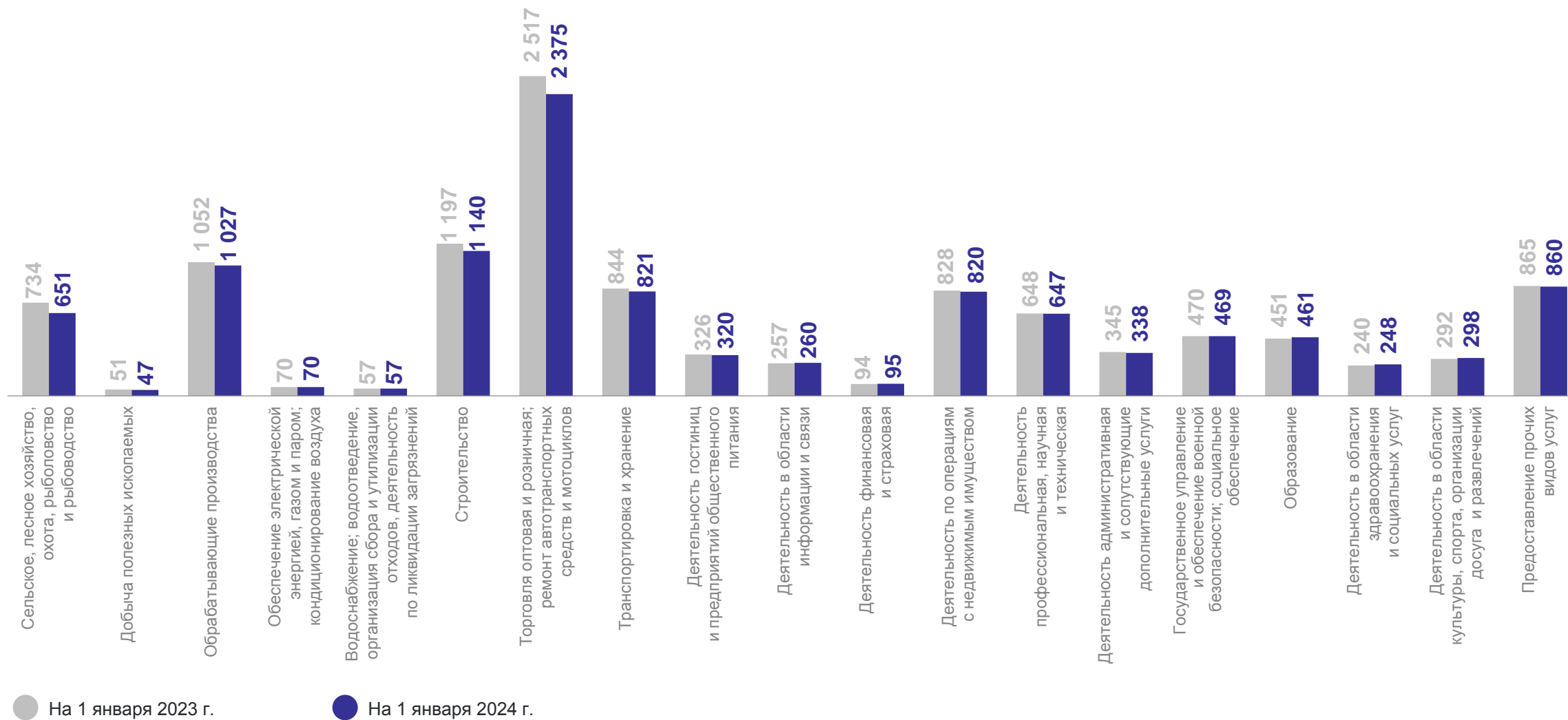
97,1%



РАСПРЕДЕЛЕНИЕ ПРЕДПРИЯТИЙ И ОРГАНИЗАЦИЙ ПО ВИДАМ ЭКОНОМИЧЕСКОЙ ДЕЯТЕЛЬНОСТИ

единиц

ПСКОВСТАТ



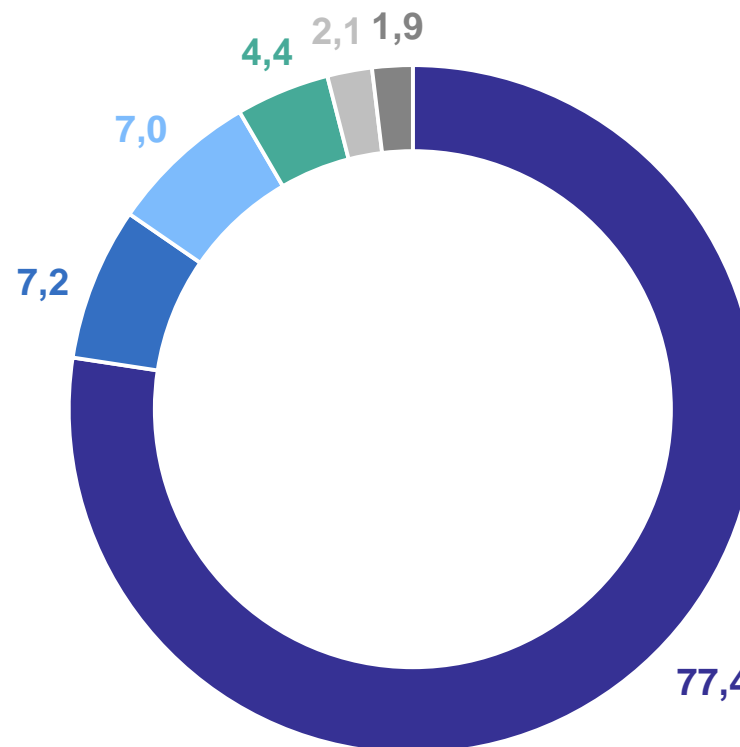
РАСПРЕДЕЛЕНИЕ ПРЕДПРИЯТИЙ И ОРГАНИЗАЦИЙ ПО ФОРМАМ СОБСТВЕННОСТИ

на 1 января 2024 г., в % к итогу

Количество предприятий и организаций, единиц

8 515 Частная собственность

33 Смешанная российская собственность



- Частная собственность
- Собственность общественных и религиозных организаций
- Муниципальная собственность
- Государственная собственность
- Иностранная собственность
- Другие формы собственности

РАСПРЕДЕЛЕНИЕ ПРЕДПРИЯТИЙ И ОРГАНИЗАЦИЙ ПО ОРГАНИЗАЦИОННО-ПРАВОВЫМ ФОРМАМ

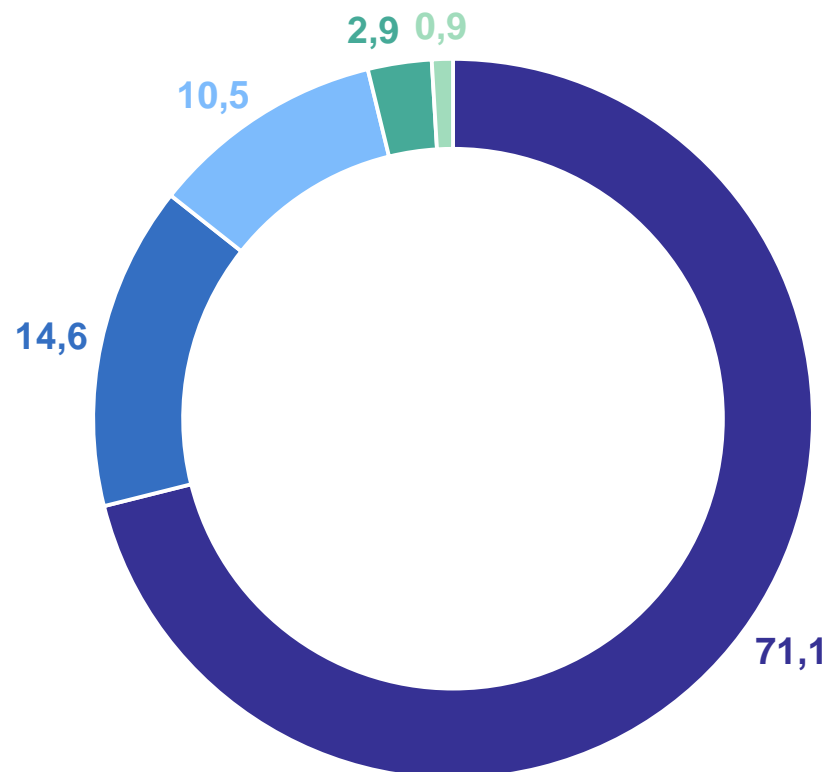
на 1 января 2024 г., в % к итогу

ПСКОВСТАТ

Количество предприятий и организаций, единиц

7 824 Организационно-правовые формы юридических лиц, являющихся коммерческими корпоративными организациями

104 Организационно-правовые формы юридических лиц, являющихся коммерческими унитарными организациями



- Организационно-правовые формы юридических лиц, являющихся коммерческими корпоративными организациями
- Организационно-правовые формы юридических лиц, являющихся некоммерческими унитарными организациями
- Организационно-правовые формы юридических лиц, являющихся некоммерческими корпоративными организациями
- Организационно-правовые формы организаций, созданных без прав юридического лица
- Организационно-правовые формы юридических лиц, являющихся коммерческими унитарными организациями

РАСПРЕДЕЛЕНИЕ ПРЕДПРИЯТИЙ И ОРГАНИЗАЦИЙ ПО ГОРОДСКИМ И МУНИЦИПАЛЬНЫМ ОКРУГАМ (РАЙОНАМ)

на 1 января 2024 г., единиц

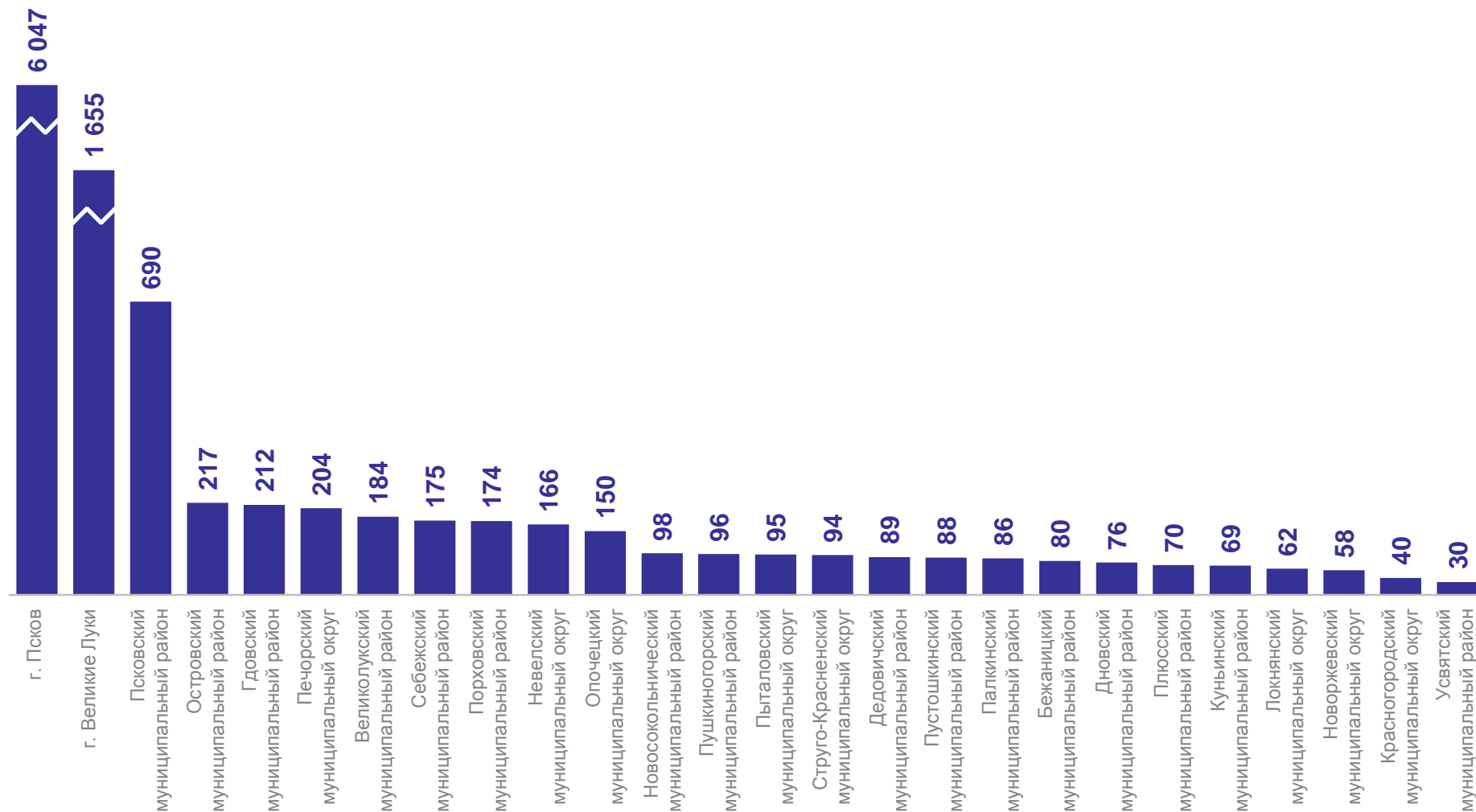
ПСКОВСТАТ

Городские округа

7 702

Муниципальные округа (районы)

3 303



КОЛИЧЕСТВО ПРЕДПРИЯТИЙ И ОРГАНИЗАЦИЙ ПО ГОРОДСКИМ И МУНИЦИПАЛЬНЫМ ОКРУГАМ (РАЙОНАМ)

на 1 января 2024 г. в % к 1 января 2023 г.

ПСКОВСТАТ

Себежский
муниципальный
район

106,1

Новоржевский
муниципальный
округ

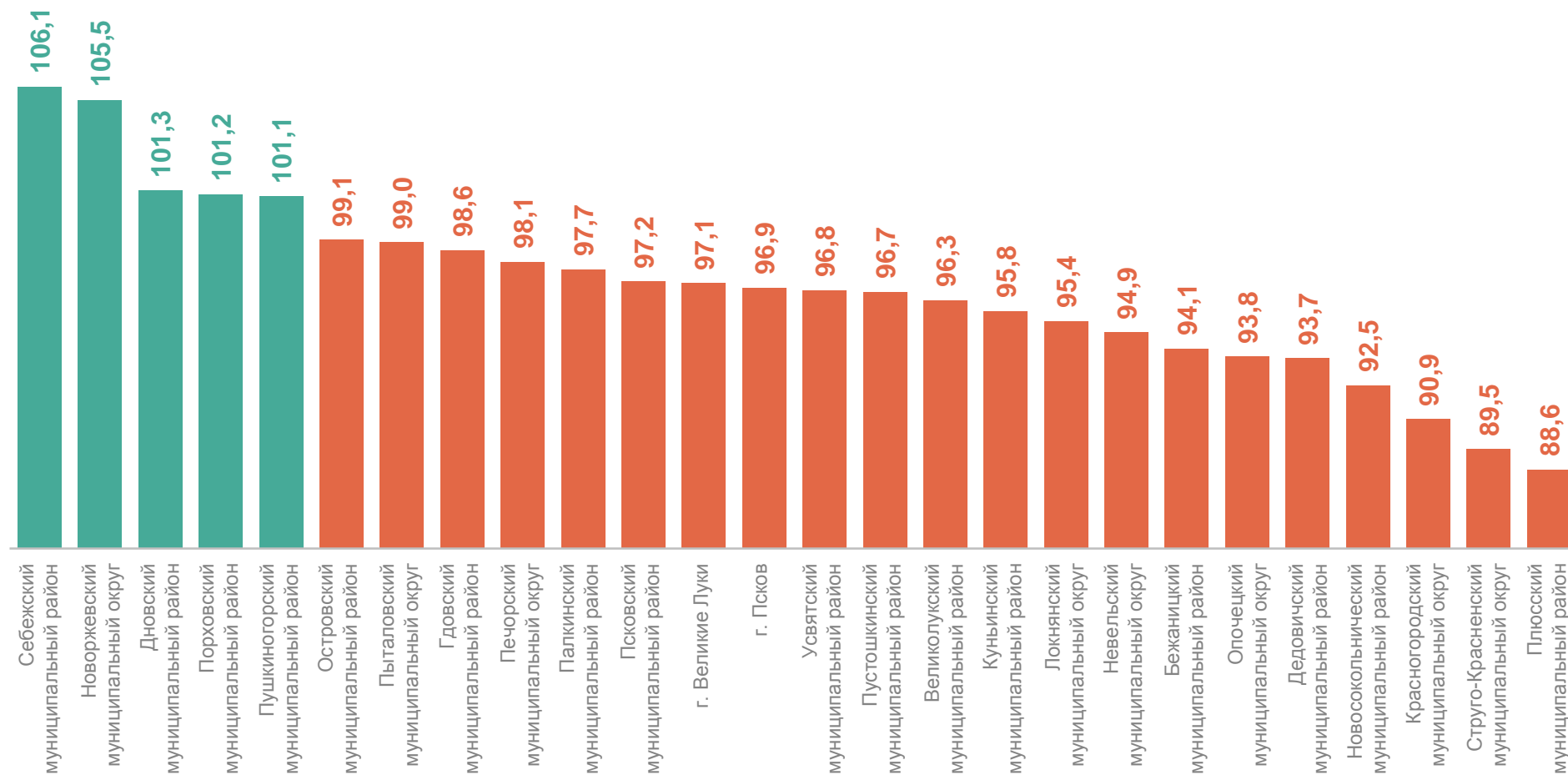
105,5

Струго-Красненский
муниципальный
округ

89,5

Плюсский
муниципальный
район

88,6



КОЛИЧЕСТВО ИНДИВИДУАЛЬНЫХ ПРЕДПРИНИМАТЕЛЕЙ

на конец месяца, человек

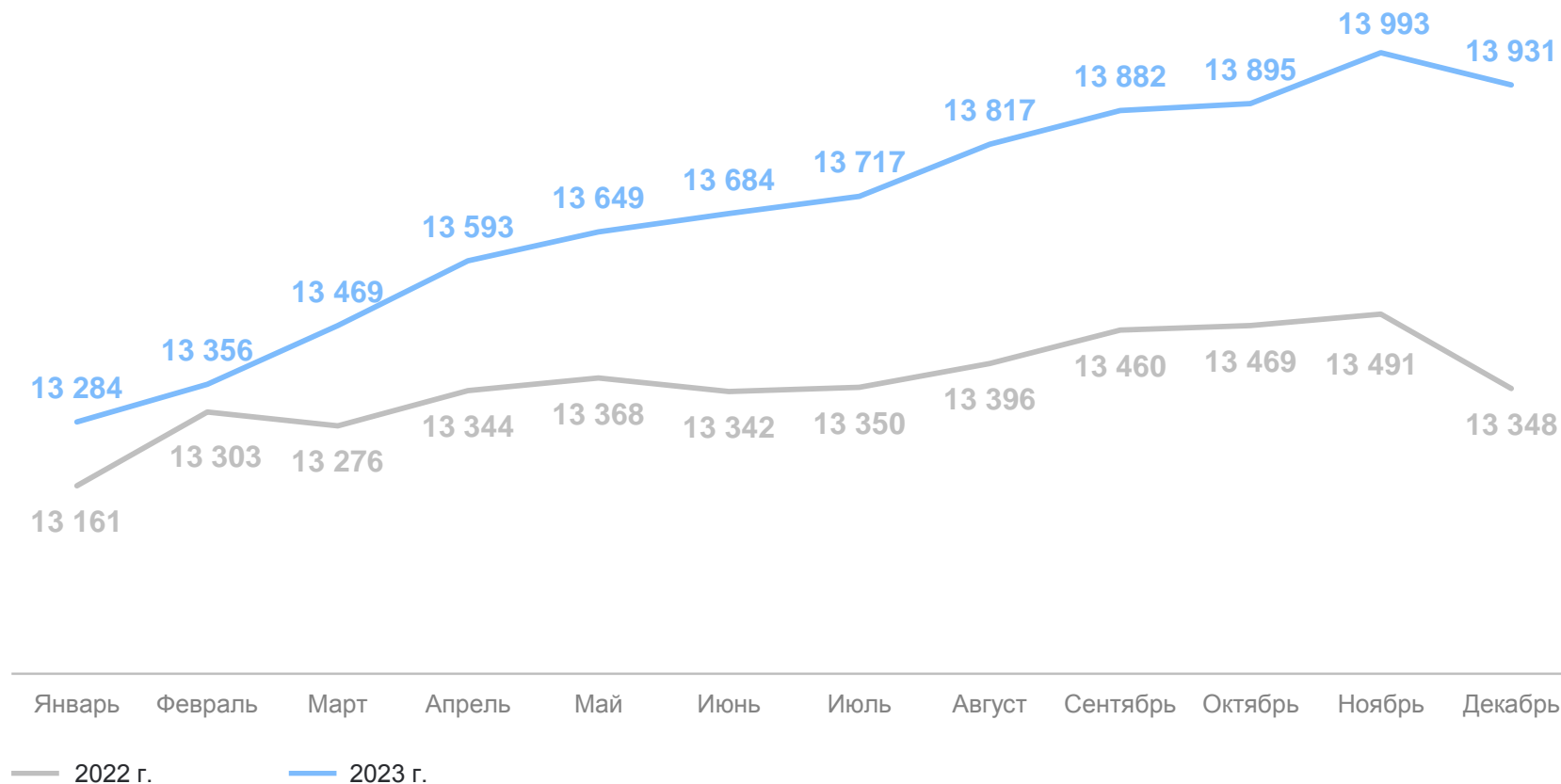
ПСКОВСТАТ

На 1 января 2024 г.

13 931

к 1 января 2023 г.

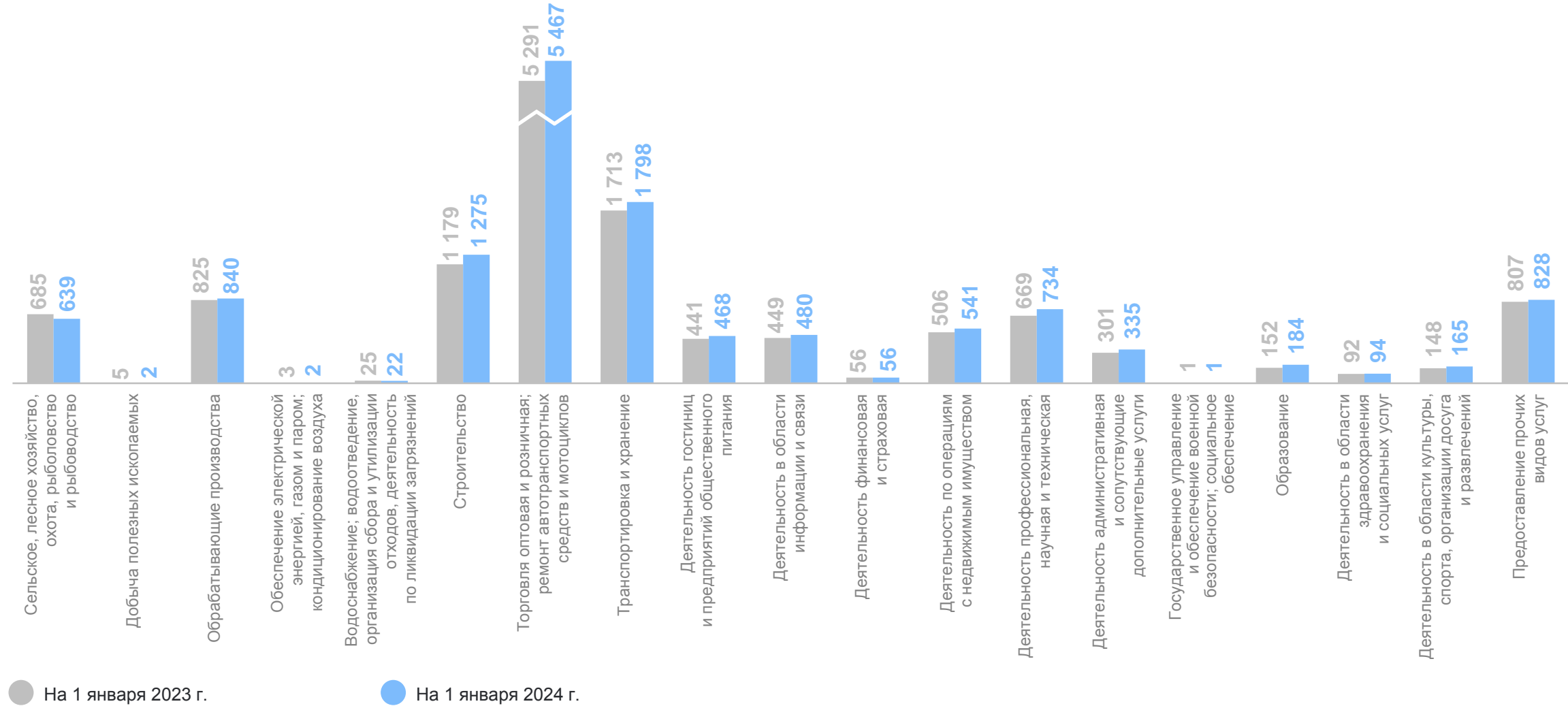
104,4%



РАСПРЕДЕЛЕНИЕ ИНДИВИДУАЛЬНЫХ ПРЕДПРИНИМАТЕЛЕЙ ПО ВИДАМ ЭКОНОМИЧЕСКОЙ ДЕЯТЕЛЬНОСТИ

человек

ПСКОВСТАТ



РАСПРЕДЕЛЕНИЕ ИНДИВИДУАЛЬНЫХ ПРЕДПРИНИМАТЕЛЕЙ ПО ГОРОДСКИМ И МУНИЦИПАЛЬНЫМ ОКРУГАМ (РАЙОНАМ)

на 1 января 2024 г., человек

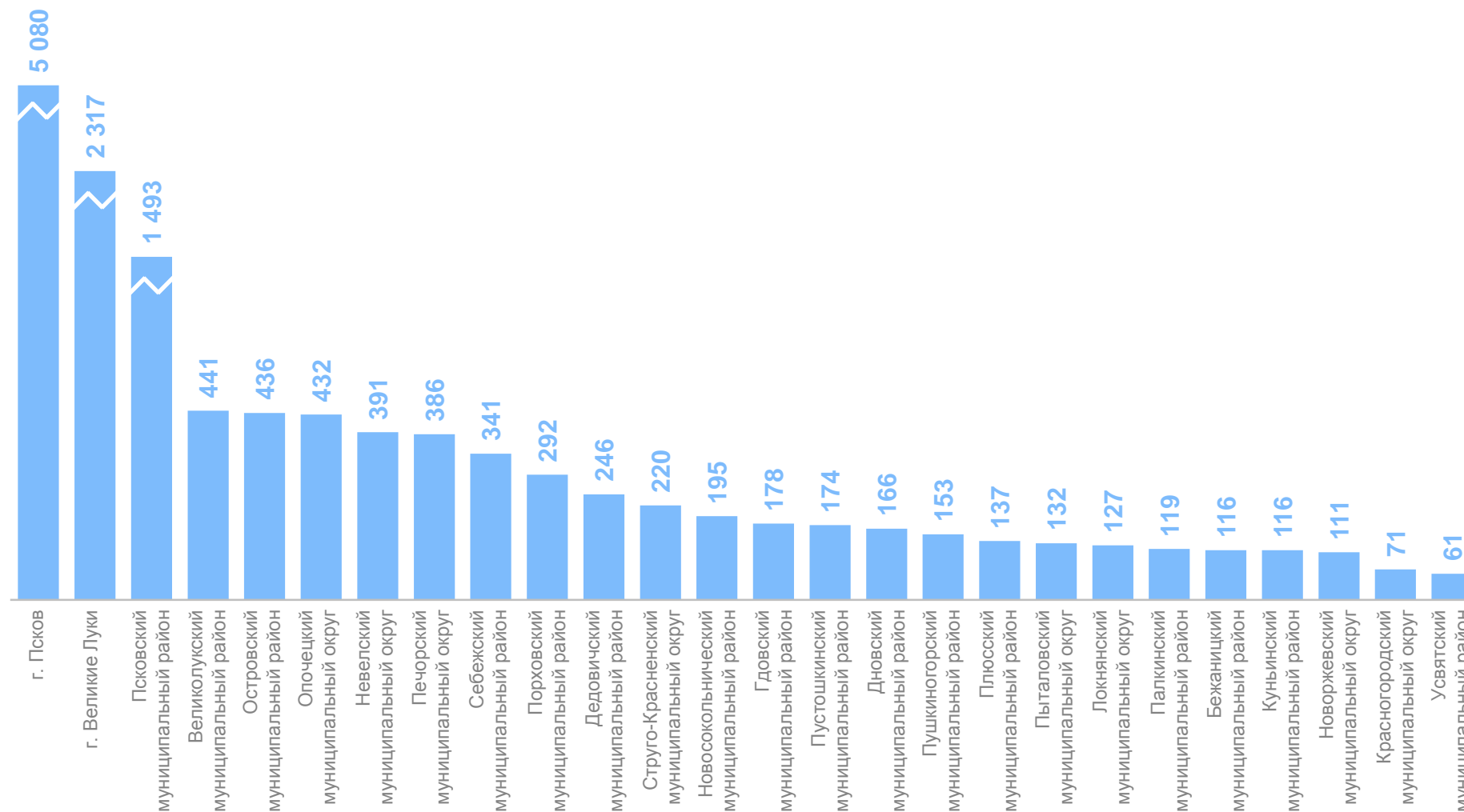
ПСКОВСТАТ

Городские округа

7 397

Муниципальные округа (районы)

6 534



КОЛИЧЕСТВО ИНДИВИДУАЛЬНЫХ ПРЕДПРИНИМАТЕЛЕЙ ПО ГОРОДСКИМ И МУНИЦИПАЛЬНЫМ ОКРУГАМ (РАЙОНАМ)

ПСКОВСТАТ

на 1 января 2024 г. в % к 1 января 2023 г.

Усвятский
муниципальный
район

117,3

Дедовичский
муниципальный
район

110,3

Новоржевский
муниципальный
округ

93,3

Дновский
муниципальный
район

91,7

