



ТЕРРИТОРИАЛЬНЫЙ ОРГАН
ФЕДЕРАЛЬНОЙ СЛУЖБЫ
ГОСУДАРСТВЕННОЙ СТАТИСТИКИ
ПО ПСКОВСКОЙ ОБЛАСТИ

ПРОМЫШЛЕННОЕ ПРОИЗВОДСТВО

за январь – декабрь 2023 года

06.02.2024

Отдел статистики предприятий, региональных счетов, балансов,
ведения Статистического регистра и общероссийских классификаторов

СОДЕРЖАНИЕ

Индексы производства	3
Производство отдельных видов продукции	13
Отгружено товаров собственного производства, выполнено работ и услуг собственными силами	16

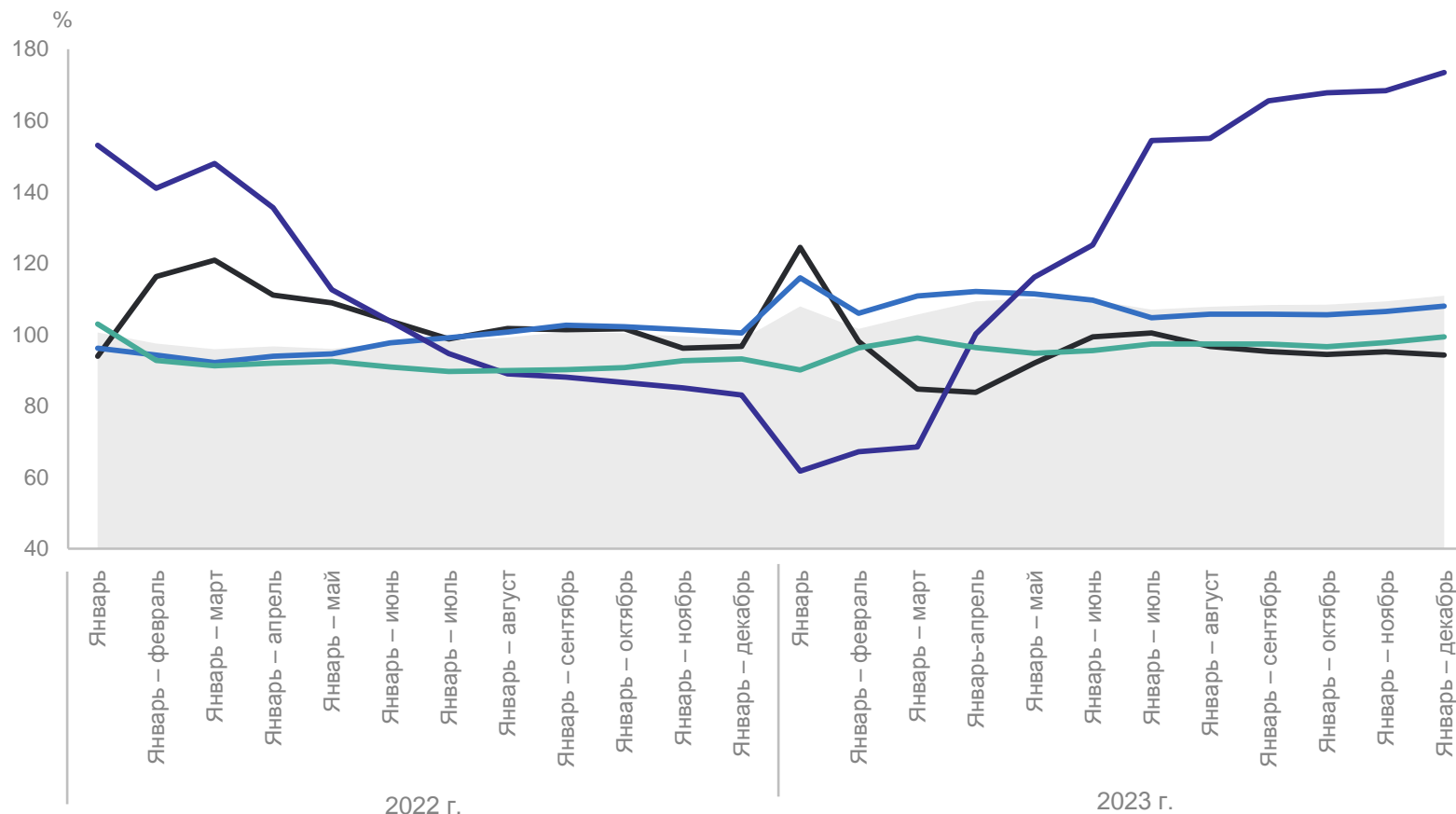
1

Индексы производства

ИНДЕКСЫ ПРОИЗВОДСТВА

в % к соответствующему периоду предыдущего года

ПСКОВСТАТ



- Индекс промышленного производства
- Добыча полезных ископаемых
- Обработывающие производства
- Обеспечение электрической энергией, газом и паром; кондиционирование воздуха
- Водоснабжение; водоотведение, организация сбора и утилизации отходов

Индекс промышленного производства **110,9**

Водоснабжение; водоотведение, организация сбора и утилизации отходов **173,5**

Обработывающие производства **108,0**

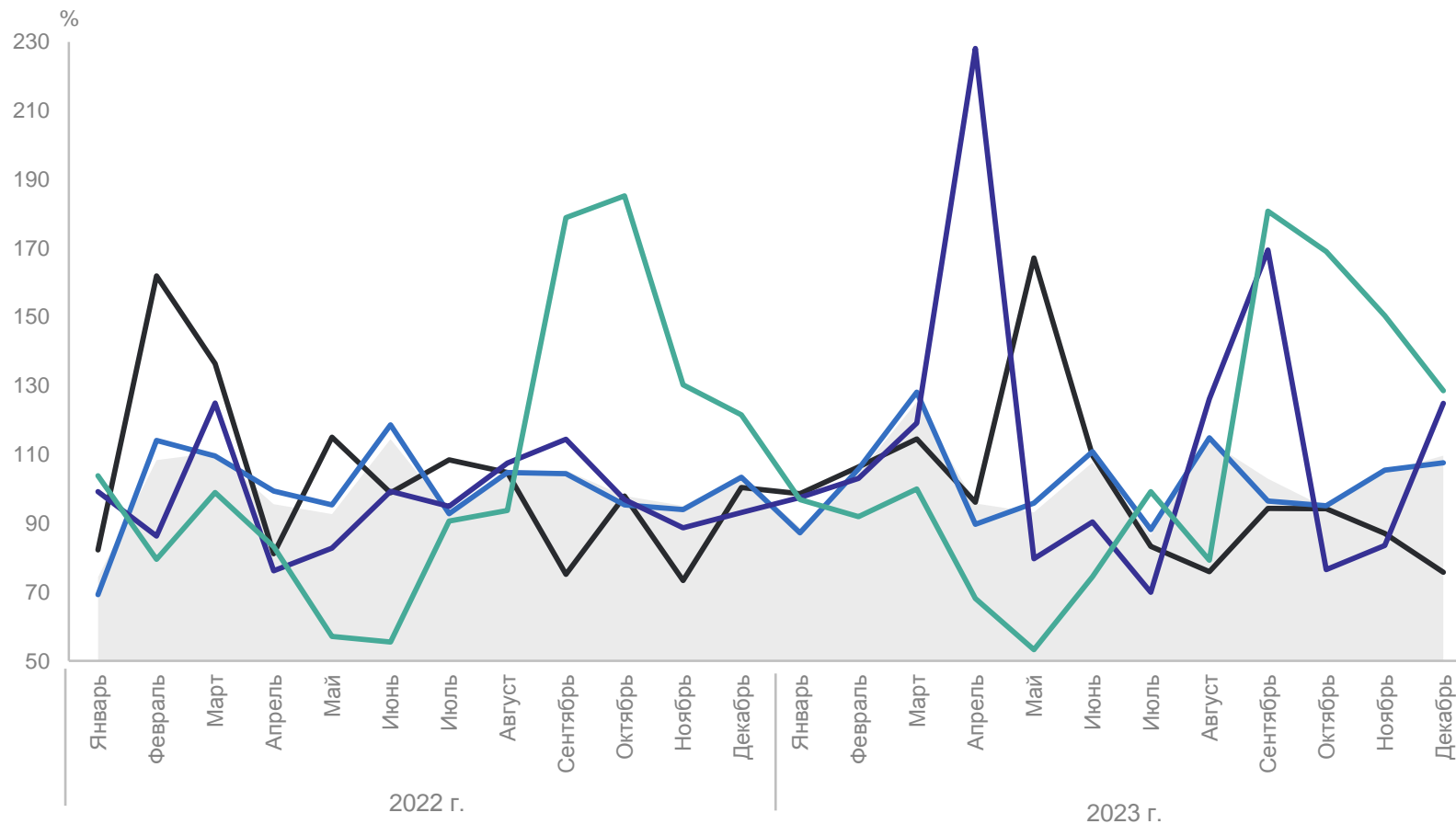
Обеспечение электрической энергией, газом и паром; кондиционирование воздуха **99,4**

Добыча полезных ископаемых **94,3**

ИНДЕКСЫ ПРОИЗВОДСТВА

в % к предыдущему периоду

ПСКОВСТАТ



- Индекс промышленного производства
- Добыча полезных ископаемых
- Обрабатывающие производства
- Обеспечение электрической энергией, газом и паром; кондиционирование воздуха
- Водоснабжение; водоотведение, организация сбора и утилизации отходов

Индекс промышленного производства **109,7**

Обеспечение электрической энергией, газом и паром; кондиционирование воздуха **128,6**

Водоснабжение; водоотведение, организация сбора и утилизации отходов **124,9**

Обрабатывающие производства **107,6**

Добыча полезных ископаемых **75,8**

Январь – декабрь 2023 г. к январю – декабрю 2022 г.,%



Декабрь 2023 г. к ноябрю 2023 г.,%



Январь – декабрь 2023 г. к январю – декабрю 2022 г.,%



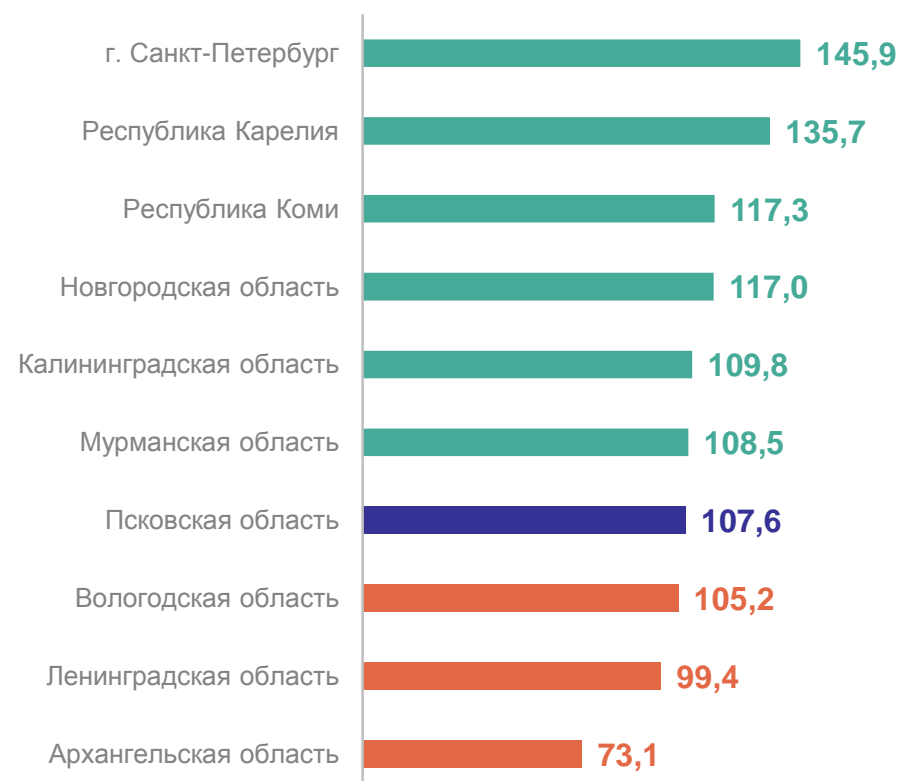
Декабрь 2023 г. к ноябрю 2023 г.,%



Январь – декабрь 2023 г. к январю – декабрю 2022 г.,%



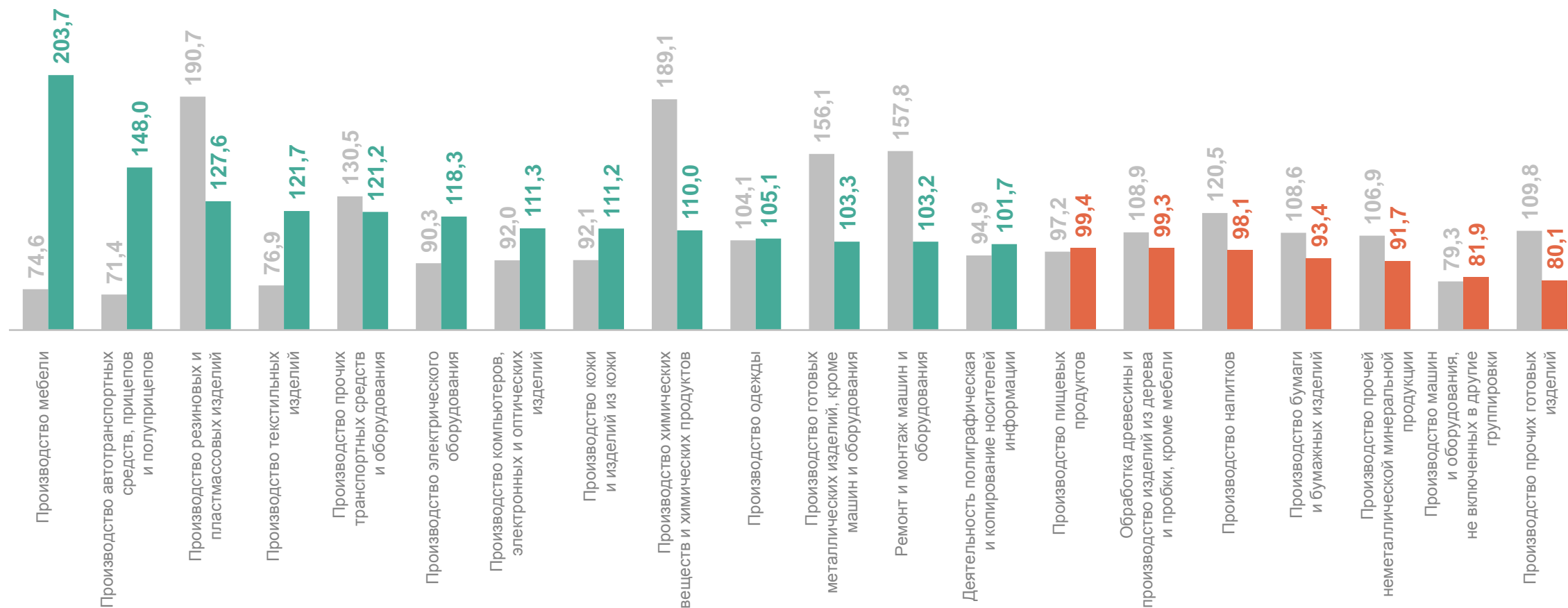
Декабрь 2023 г. к ноябрю 2023 г.,%



ИНДЕКСЫ ПРОИЗВОДСТВА ПО ОСНОВНЫМ ВИДАМ ОБРАБАТЫВАЮЩИХ ПРОИЗВОДСТВ

в % к соответствующему периоду предыдущего года

ПСКОВСТАТ



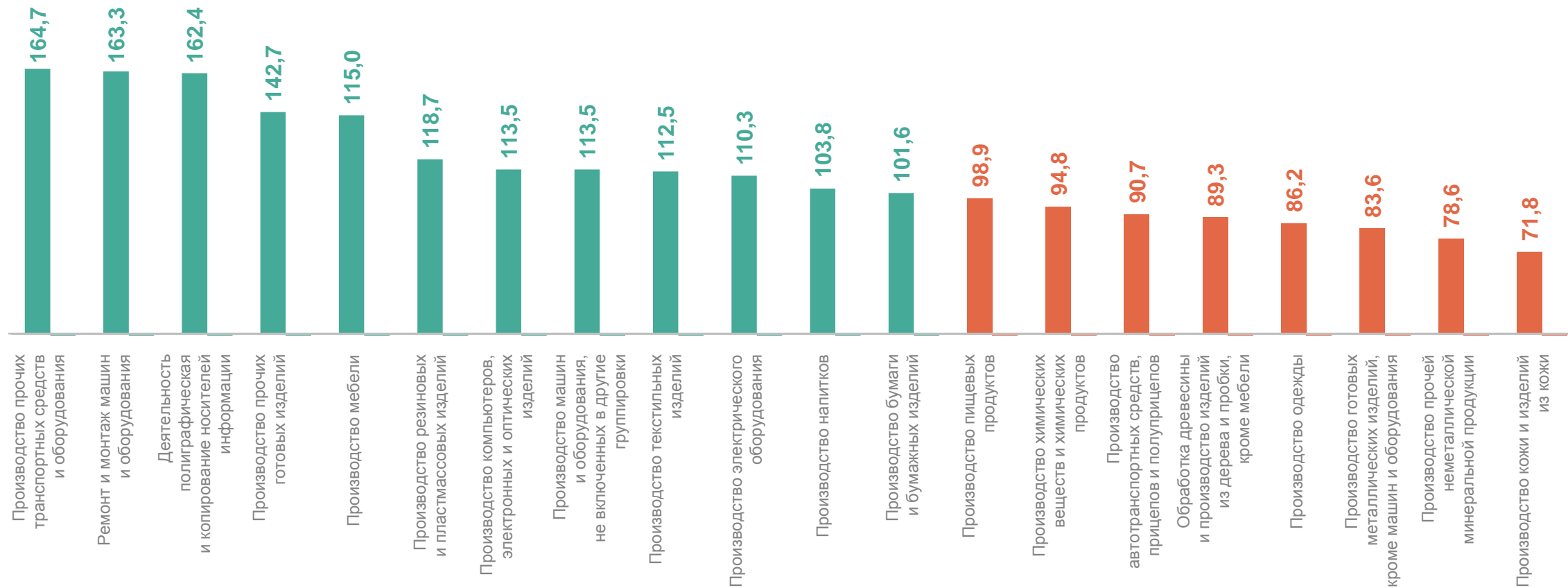
● Январь - декабрь 2022 г. к январю - декабрю 2021 г.

● Январь - декабрь 2023 г. к январю - декабрю 2022 г.

ИНДЕКСЫ ПРОИЗВОДСТВА ПО ОСНОВНЫМ ВИДАМ ОБРАБАТЫВАЮЩИХ ПРОИЗВОДСТВ

декабрь 2023 г. в % к ноябрю 2023 г.

ПСКОВСТАТ



ОБЕСПЕЧЕНИЕ ЭЛЕКТРИЧЕСКОЙ ЭНЕРГИЕЙ, ГАЗОМ И ПАРОМ; КОНДИЦИОНИРОВАНИЕ ВОЗДУХА

ПСКОВСТАТ

Январь – декабрь 2023 г. к январю – декабрю 2022 г.,%



Декабрь 2023 г. к ноябрю 2023 г.,%



ВОДОСНАБЖЕНИЕ; ВОДООТВЕДЕНИЕ, ОРГАНИЗАЦИЯ СБОРА И УТИЛИЗАЦИИ ОТХОДОВ, ДЕЯТЕЛЬНОСТЬ ПО ЛИКВИДАЦИИ ЗАГРЯЗНЕНИЙ

ПСКОВСТАТ

Январь – декабрь 2023 г. к январю – декабрю 2022 г., %



Декабрь 2023 г. к ноябрю 2023 г., %



2

Производство отдельных видов продукции

ПРОИЗВОДСТВО ПИЩЕВЫХ ПРОДУКТОВ

в январе – декабре 2023 г., тысяч тонн

ПСКОВСТАТ

Мясо и субпродукты

210,2 ↑

Изделия колбасные,
включая изделия
колбасные для детского
питания

62,5 ↑

Полуфабрикаты мясные
и мясосодержащие
охлаждённые,
замороженные

64,7 ↑

Рыба переработанная
и консервированная,
ракообразные
и моллюски

16,1 ↓

Молоко,
кроме сырого

8,9 ↑

Сыры

6,4 ↓

Продукты
кисломолочные
(кроме творога
и продуктов из творога)

5,2 ↓

Изделия
хлебобулочные
недлительного
хранения

24,7 ↓

Кондитерские
изделия

1,5 ↓

● Повышение

● Понижение

ПРОИЗВОДСТВО ОТДЕЛЬНЫХ ВИДОВ ПРОДУКЦИИ

в январе – декабре 2023 г.

ПСКОВСТАТ

Гранулы, крошка и порошок;
галька, гравий, тыс. м³

1 226,7 ↓

Блоки оконные
пластмассовые, тыс. м³

117 610,8 ↓

Изделия трикотажные
или вязаные, тыс. шт.

1 040,5 ↑

Проводники электрические
прочие на напряжение
не более 1 кВ, км

142 120,2 ↑

Пиломатериалы
хвойных пород, тыс. м²

196,2 ↑

Пар и горячая вода,
тыс. Гкал

3 504,9 ↓

● Повышение

● Понижение

3

Отгружено товаров собственного производства, выполнено услуг собственными силами

ОТГРУЖЕНО ТОВАРОВ СОБСТВЕННОГО ПРОИЗВОДСТВА, ВЫПОЛНЕНО РАБОТ И УСЛУГ СОБСТВЕННЫМИ СИЛАМИ

январь – декабрь 2023 г., млрд рублей

ПСКОВСТАТ

Промышленность 200,4

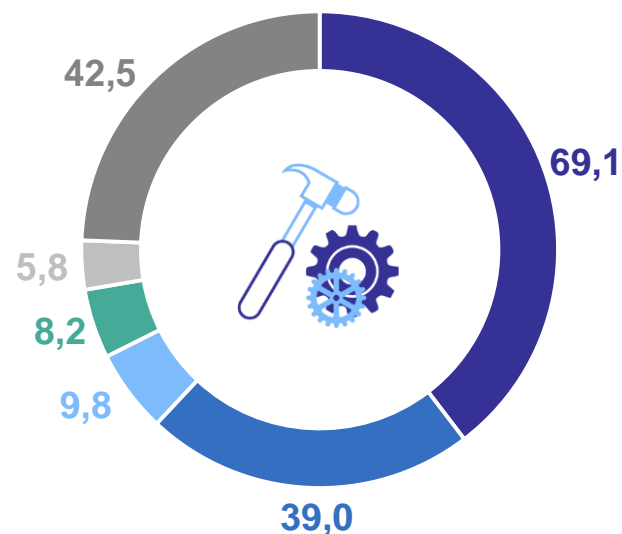
Обработывающие производства **174,4**

Обеспечение электрической энергией, газом и паром; кондиционирование воздуха **14,6**

Водоснабжение; водоотведение, организация сбора и утилизации отходов, деятельность по ликвидации загрязнений **9,1**

Добыча полезных ископаемых **2,4**

Обработывающие производства



- Производство пищевых продуктов
- Производство электрического оборудования
- Производство мебели
- Производство машин и оборудования, не включенных в другие группировки
- Производство готовых металлических изделий, кроме машин и оборудования
- Другие виды деятельности