



ФЕДЕРАЛЬНАЯ СЛУЖБА  
ГОСУДАРСТВЕННОЙ СТАТИСТИКИ

# Промышленное производство Псковской области



за январь - август 2023 года



ФЕДЕРАЛЬНАЯ СЛУЖБА  
ГОСУДАРСТВЕННОЙ СТАТИСТИКИ


# Промышленное производство Псковской области

Псковстат

за январь - август 2023 года

- 01 Индексы производства
- 02 Обрабатывающие производства
- 03 Добыча полезных ископаемых
- 04 Обеспечение электрической энергией,  
газом и паром; кондиционирование воздуха
- 05 Водоснабжение; водоотведение,  
организация сбора и утилизации отходов,  
деятельность по ликвидации загрязнений
- 06 Отгружено товаров собственного производства,  
выполнено работ и услуг собственными силами
- 07 Производство отдельных видов продукции





# ИНДЕКСЫ ПРОИЗВОДСТВА

В ПРОЦЕНТАХ К СООТВЕТСТВУЮЩЕМУ ПЕРИОДУ ПРЕДЫДУЩЕГО ГОДА

Январь-август 2023  
к январю-августу 2022



**107.8%**

Индекс промышленного производства




**155.0%**

Водоснабжение; водоотведение, организация сбора и утилизации отходов, деятельность по ликвидации загрязнений



**105.7%**

Обрабатывающие производства



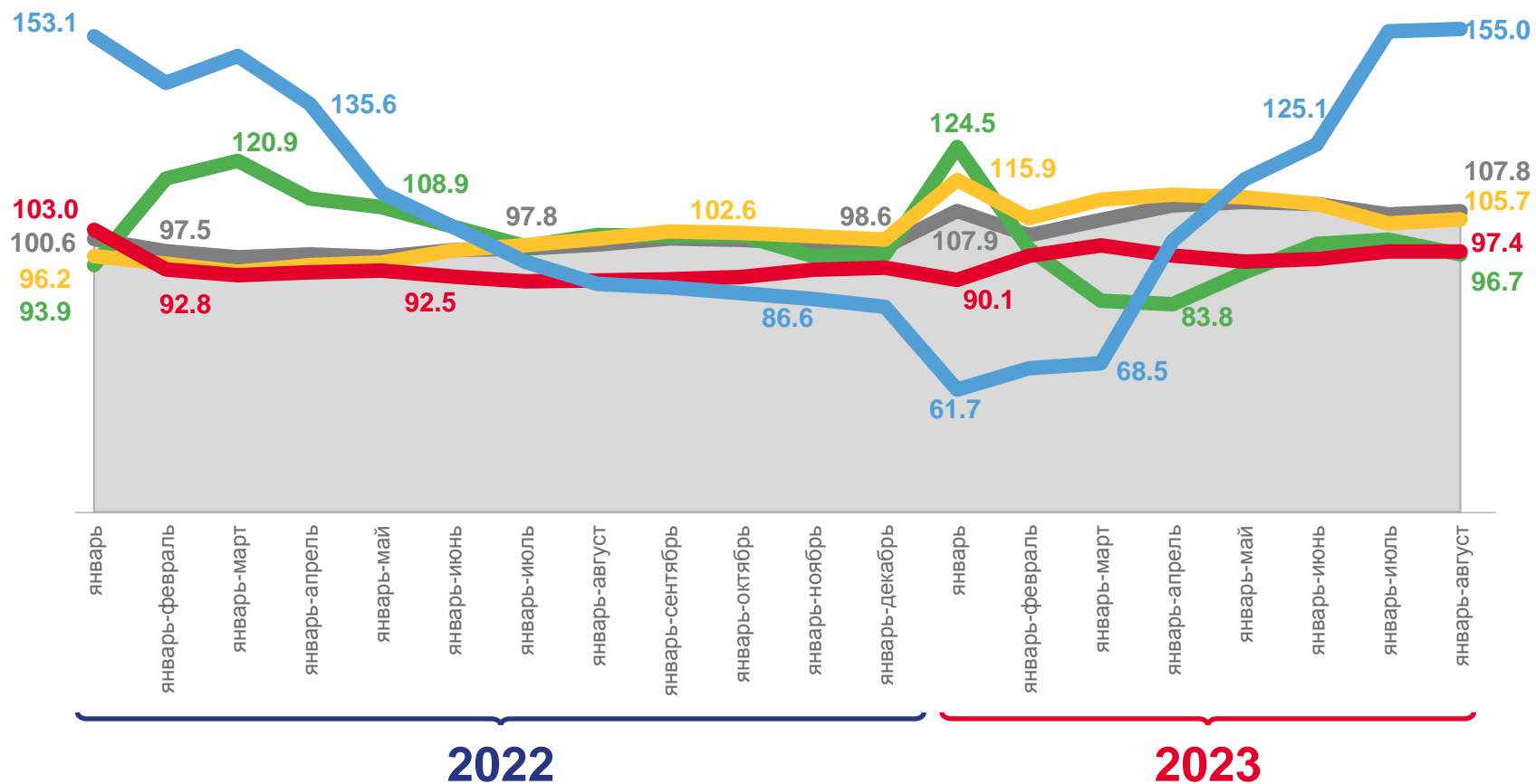
**97.4%**

Обеспечение электрической энергией, газом и паром; кондиционирование воздуха



**96.7%**

Добыча полезных ископаемых



Индекс промышленного производства

Обеспечение электрической энергией, газом и паром; кондиционирование воздуха



Обрабатывающие производства

Водоснабжение; водоотведение, организация сбора и утилизации отходов, деятельность по ликвидации загрязнений



Добыча полезных ископаемых



# ИНДЕКСЫ ПРОИЗВОДСТВА

В ПРОЦЕНТАХ К ПРЕДЫДУЩЕМУ ПЕРИОДУ

Август 2023  
к июлю 2023



**113.9%**

Индекс промышленного производства



**126.2%**

Водоснабжение; водоотведение, организация сбора и утилизации отходов, деятельность по ликвидации загрязнений



**114.9%**

Обработывающие производства



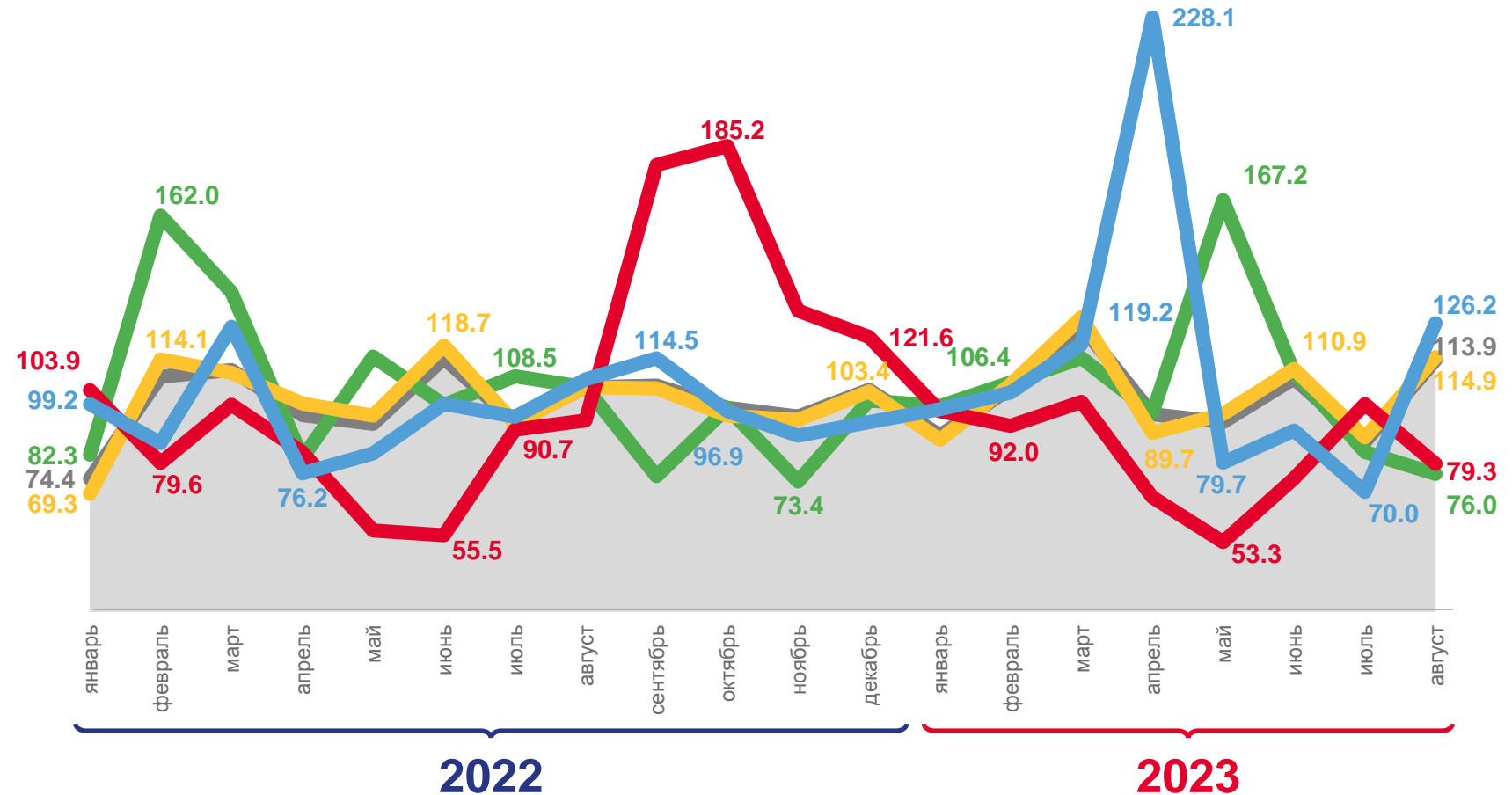
**79.3%**

Обеспечение электрической энергией, газом и паром; кондиционирование воздуха



**76.0%**

Добыча полезных ископаемых



Индекс промышленного производства

Обеспечение электрической энергией, газом и паром; кондиционирование воздуха



Обработывающие производства

Водоснабжение; водоотведение, организация сбора и утилизации отходов, деятельность по ликвидации загрязнений



Добыча полезных ископаемых



# ИНДЕКС ПРОМЫШЛЕННОГО ПРОИЗВОДСТВА

В ПРОЦЕНТАХ



Январь-август 2023 к январю-августу 2022



Август 2023 к июлю 2023



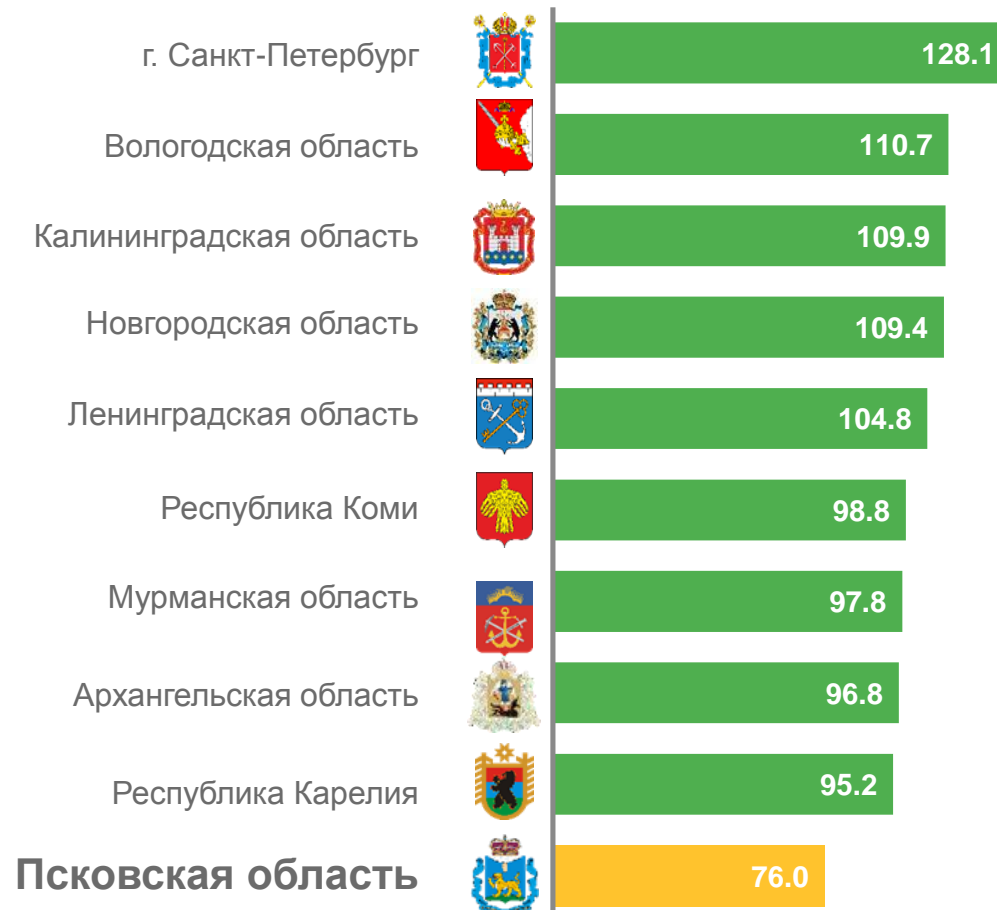


# ДОБЫЧА ПОЛЕЗНЫХ ИСКОПАЕМЫХ В ПРОЦЕНТАХ



Январь-август 2023 к январю-августу 2022

Август 2023 к июлю 2023





# ОБРАБАТЫВАЮЩИЕ ПРОИЗВОДСТВА


В ПРОЦЕНТАХ

Январь-август 2023 к январю-августу 2022



Август 2023 к июлю 2023





# ИНДЕКСЫ ПРОИЗВОДСТВА ПО ОСНОВНЫМ ВИДАМ ОБРАБАТЫВАЮЩИХ ПРОИЗВОДСТВ

Январь-август 2023 в % к январю-августу 2022



161.6



149.0



74.3



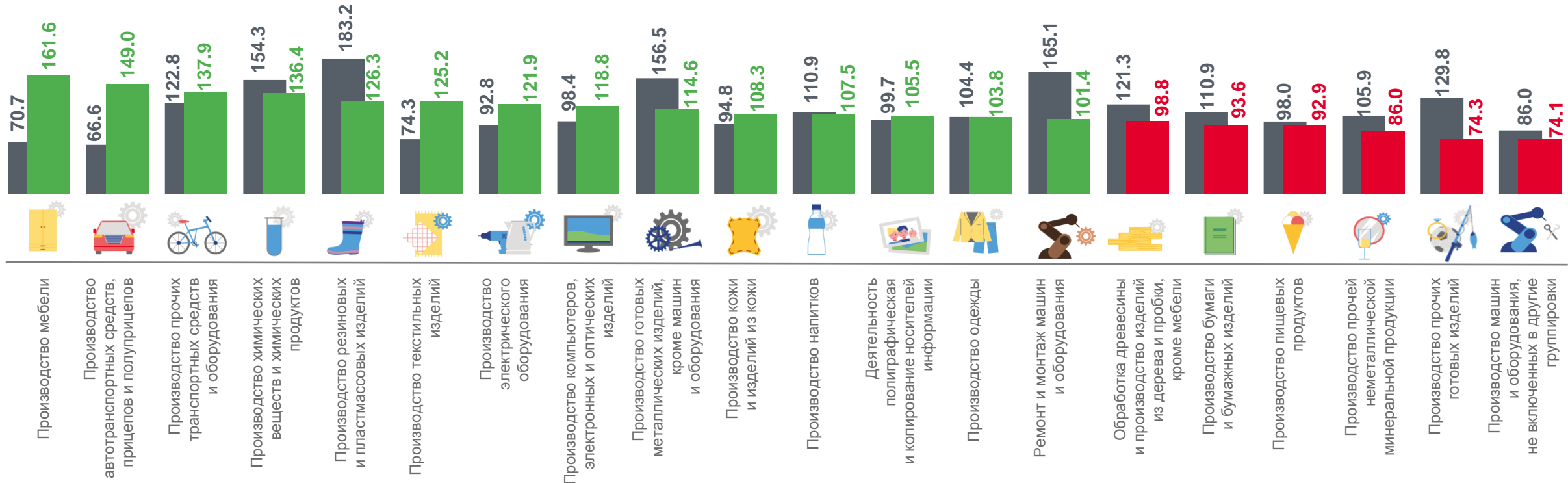
74.1

Производство мебели

Производство автотранспортных средств, прицепов и полуприцепов

Производство прочих готовых изделий

Производство машин и оборудования, не включенных в другие группировки



■ Январь-август 2022 в % к январю-августу 2021

■ Январь-август 2023 в % к январю-августу 2022





# ИНДЕКСЫ ПРОИЗВОДСТВА ПО ОСНОВНЫМ ВИДАМ ОБРАБАТЫВАЮЩИХ ПРОИЗВОДСТВ

Август 2023 в % к июлю 2023 года



**165.9**

Производство автотранспортных средств, прицепов и полуприцепов



**148.7**

Производство мебели



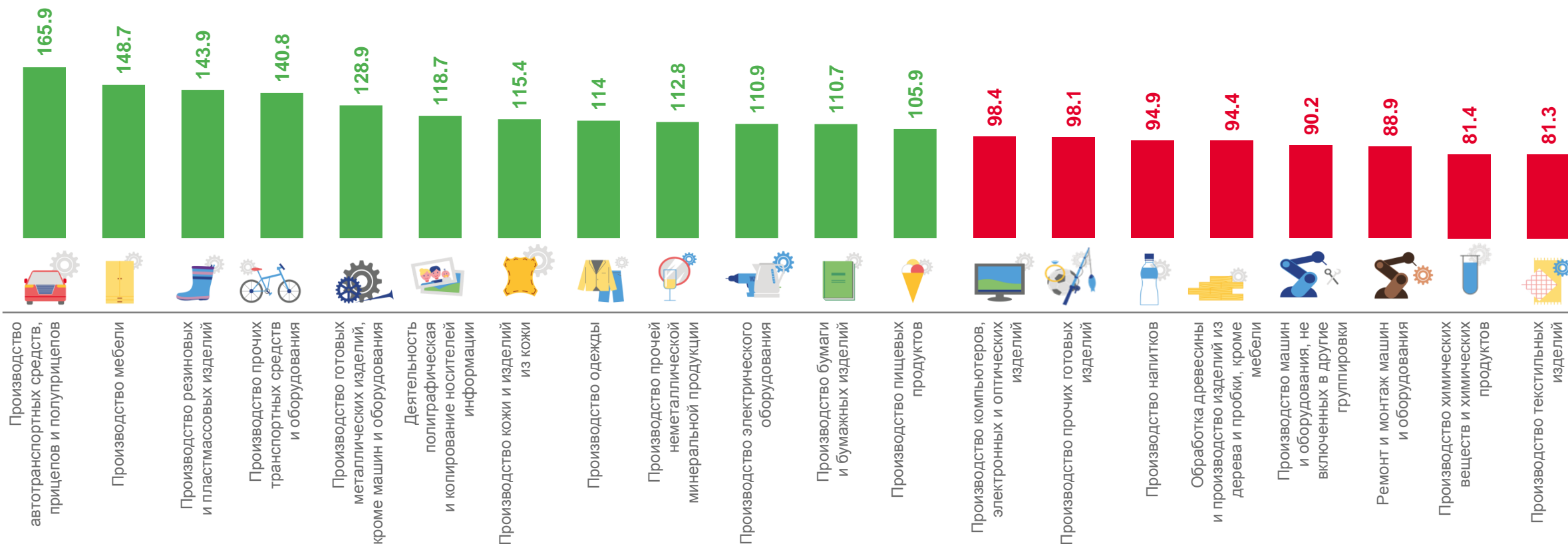
**81.4**

Производство химических веществ и химических продуктов



**81.3**

Производство текстильных изделий





# ОБЕСПЕЧЕНИЕ ЭЛЕКТРИЧЕСКОЙ ЭНЕРГИЕЙ, ГАЗОМ И ПАРОМ; КОНДИЦИОНИРОВАНИЕ ВОЗДУХА В ПРОЦЕНТАХ



Январь-август 2023 к январю-августу 2022

Август 2023 к июлю 2023



# ВОДОСНАБЖЕНИЕ; ВОДООТВЕДЕНИЕ; ОРГАНИЗАЦИЯ СБОРА И УТИЛИЗАЦИИ ОТХОДОВ, ДЕЯТЕЛЬНОСТЬ ПО ЛИКВИДАЦИИ ЗАГРЯЗНЕНИЙ

В ПРОЦЕНТАХ

Январь-август 2023 к январю-августу 2022



Август 2023 к июлю 2023





# ОТГРУЖЕНО ТОВАРОВ СОБСТВЕННОГО ПРОИЗВОДСТВА, ВЫПОЛНЕНО РАБОТ И УСЛУГ СОБСТВЕННЫМИ СИЛАМИ

ЯНВАРЬ-АВГУСТ 2023, МЛРД РУБЛЕЙ



125.6

Промышленность



109.7

Обрабатывающие производства



9.0

Обеспечение электрической энергией,  
газом и паром; кондиционирование воздуха



5.2

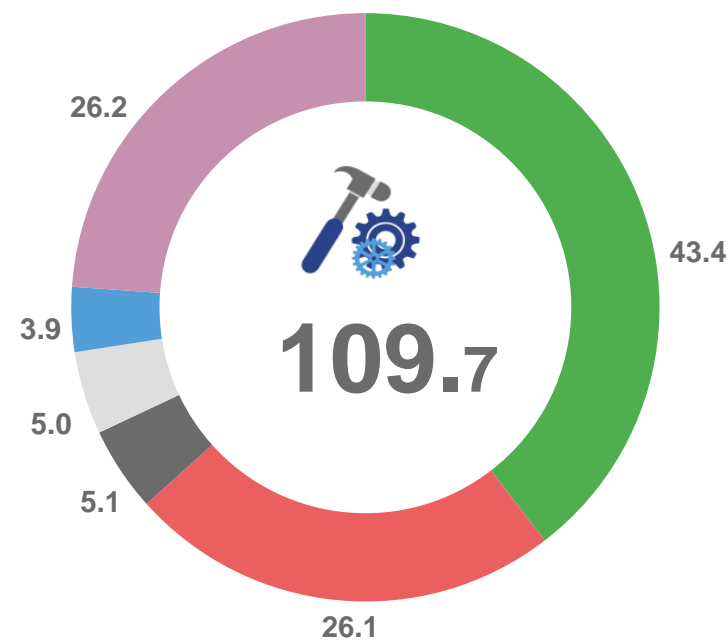
Водоснабжение; водоотведение, организация  
сбора и утилизации отходов, деятельность  
по ликвидации загрязнений



1.6

Добыча полезных ископаемых

Обрабатывающие производства



- Производство пищевых продуктов
- Производство машин и оборудования, не включенных в другие группировки
- Производство электрического оборудования
- Производство готовых металлических изделий, кроме машин и оборудования
- Производство мебели
- Другие виды деятельности



# ПРОИЗВОДСТВО ОТДЕЛЬНЫХ ВИДОВ ПРОДУКЦИИ

ЯНВАРЬ-АВГУСТ 2023, В ПРОЦЕНТАХ К ЯНВАРЮ-АВГУСТУ 2022



Гранулы, крошка и порошок;  
галька, гравий

840.9 тыс. м<sup>3</sup>  
▼ 86.7%



Изделия колбасные, включая  
изделия колбасные для  
детского питания

40 409.5 т  
▼ 97.8%



Полуфабрикаты мясные,  
мясосодержащие,  
охлажденные, замороженные

41 096.6 т  
▼ 94.4%



Рыба переработанная  
и консервированная,  
ракообразные и моллюски

10 072.8 т  
▼ 91.1%



Молоко, кроме сырого

5 615.0 т  
▼ 93.5%



Масло сливочное

2 150.9 т  
▼ 73.8%



Сыры

4 726.2 т  
▼ 73.9%



Продукты кисломолочные  
(кроме творога и продуктов  
из творога)

3 426.6 т  
▼ 85.4%



Изделия хлебобулочные  
недлительного хранения

16 580.0 т  
▼ 95.5%



Кондитерские изделия

957.8 т  
▼ 72.0%



Изделия трикотажные  
или вязаные

667.0 тыс. шт.  
▼ 99.3%



Куртки из текстильных  
материалов, кроме трикотажных  
или вязаных

57.2 тыс. шт.  
▼ 86.0%



Пиломатериалы хвойных  
пород

136.4 тыс. м<sup>3</sup>  
▲ 106.7%



Блоки оконные  
пластмассовые

70 605.1 тыс. м<sup>2</sup>  
▼ 93.8%



Проводники электрические  
прочие на напряжение не более  
1 кВ

94 514.2 км  
▲ 114.6%



Пар и горячая вода

2 166.9 тыс. Гкал  
▼ 97.4%