



ФЕДЕРАЛЬНАЯ СЛУЖБА
ГОСУДАРСТВЕННОЙ СТАТИСТИКИ

Промышленное производство Псковской области



за январь - июль 2023 года



ФЕДЕРАЛЬНАЯ СЛУЖБА
ГОСУДАРСТВЕННОЙ СТАТИСТИКИ


Промышленное производство Псковской области

Псковстат

за январь - июль 2023 года

- 01 Индексы производства
- 02 Обрабатывающие производства
- 03 Добыча полезных ископаемых
- 04 Обеспечение электрической энергией, газом и паром; кондиционирование воздуха
- 05 Водоснабжение; водоотведение, организация сбора и утилизации отходов, деятельность по ликвидации загрязнений
- 06 Отгружено товаров собственного производства, выполнено работ и услуг собственными силами
- 07 Производство отдельных видов продукции





ИНДЕКСЫ ПРОИЗВОДСТВА

В ПРОЦЕНТАХ К СООТВЕТСТВУЮЩЕМУ ПЕРИОДУ ПРЕДЫДУЩЕГО ГОДА

Январь-июль 2023
к январю-июлю 2022



107.0%

Индекс промышленного производства



154.4%

Водоснабжение; водоотведение, организация сбора и утилизации отходов, деятельность по ликвидации загрязнений



104.7%

Обрабатывающие производства



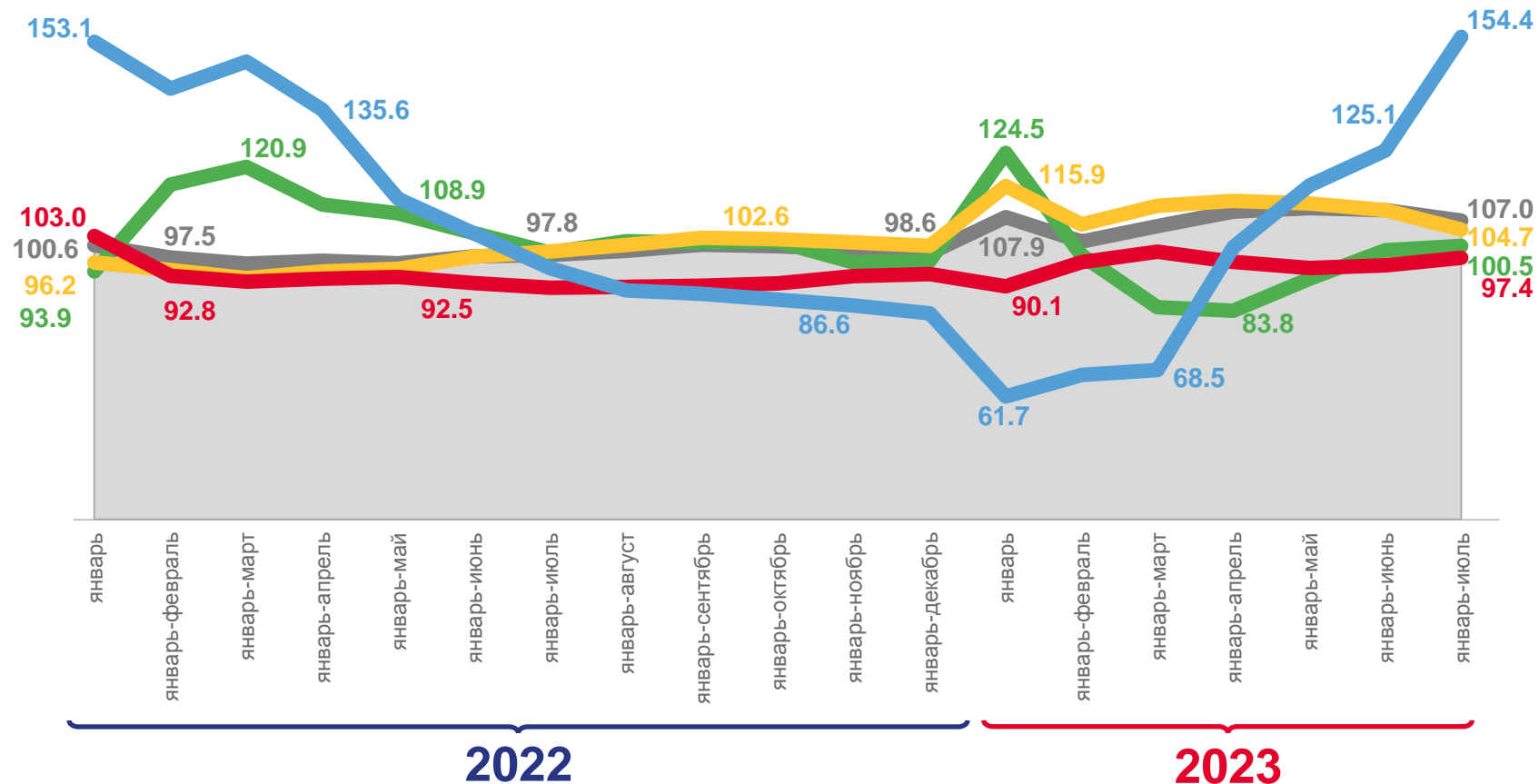
100.5%

Добыча полезных ископаемых



97.4%

Обеспечение электрической энергией, газом и паром; кондиционирование воздуха



Индекс промышленного производства



Обрабатывающие производства



Добыча полезных ископаемых



Обеспечение электрической энергией, газом и паром; кондиционирование воздуха



Водоснабжение; водоотведение, организация сбора и утилизации отходов, деятельность по ликвидации загрязнений



ИНДЕКСЫ ПРОИЗВОДСТВА

В ПРОЦЕНТАХ К ПРЕДЫДУЩЕМУ ПЕРИОДУ

Июль 2023
к июню 2023



86.7%

Индекс промышленного производства



99.2%

Обеспечение электрической энергией, газом и паром; кондиционирование воздуха



88.2%

Обрабатывающие производства



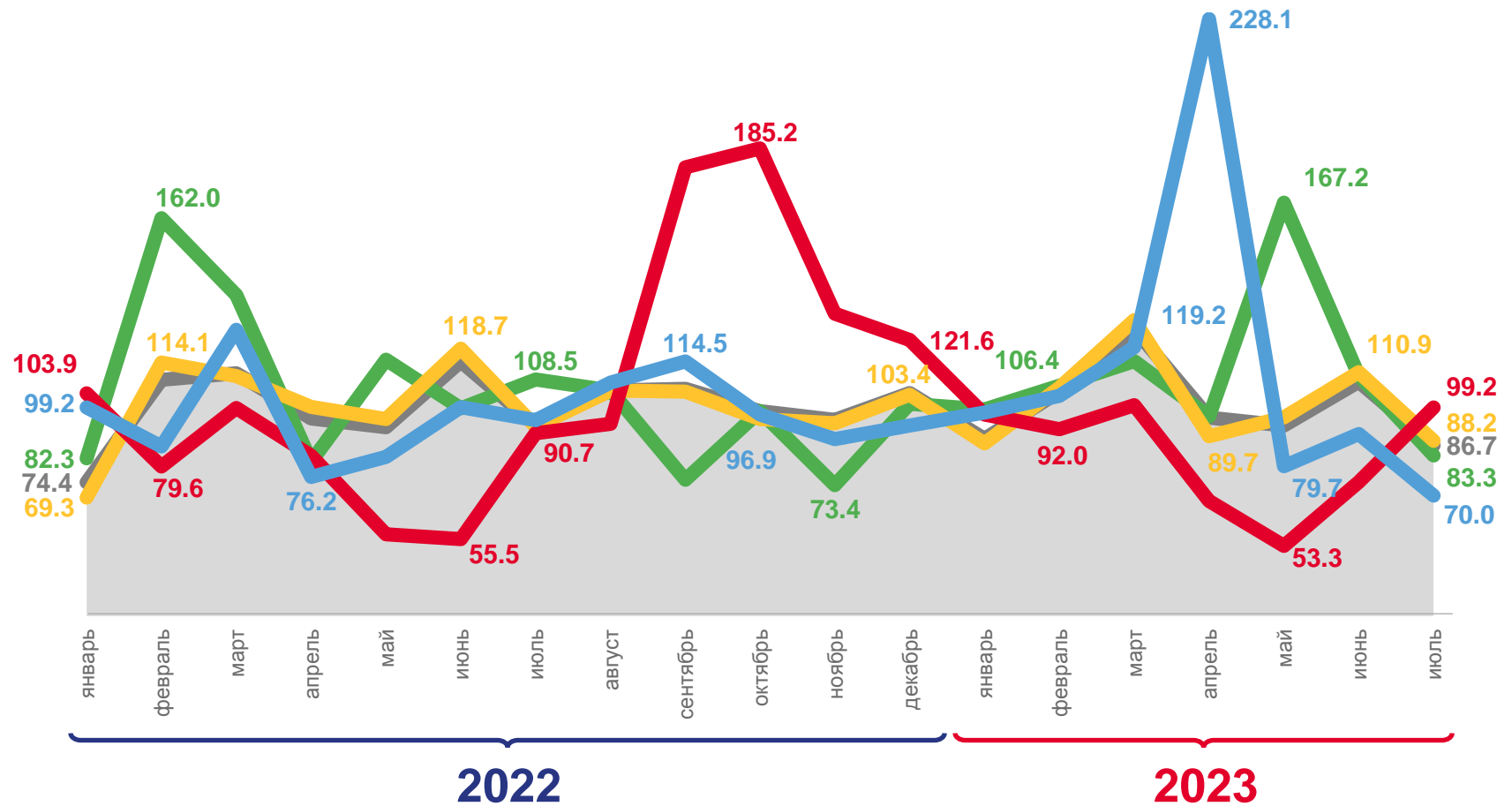
83.3%

Добыча полезных ископаемых



70.0%

Водоснабжение; водоотведение, организация сбора и утилизации отходов, деятельность по ликвидации загрязнений



Индекс промышленного производства



Обрабатывающие производства



Добыча полезных ископаемых



Обеспечение электрической энергией, газом и паром; кондиционирование воздуха



Водоснабжение; водоотведение, организация сбора и утилизации отходов, деятельность по ликвидации загрязнений



ИНДЕКС ПРОМЫШЛЕННОГО ПРОИЗВОДСТВА

В ПРОЦЕНТАХ



Январь-июль 2023 к январю-июлю 2022



Июль 2023 к июню 2023





ДОБЫЧА ПОЛЕЗНЫХ ИСКОПАЕМЫХ В ПРОЦЕНТАХ



Январь-июль 2023 к январю-июлю 2022



Июль 2023 к июню 2023





ОБРАБАТЫВАЮЩИЕ ПРОИЗВОДСТВА


В ПРОЦЕНТАХ

Январь-июль 2023 к январю-июлю 2022



Июль 2023 к июню 2023





ИНДЕКСЫ ПРОИЗВОДСТВА ПО ОСНОВНЫМ ВИДАМ ОБРАБАТЫВАЮЩИХ ПРОИЗВОДСТВ

Январь-июль 2023 в % к январю-июлю 2022



160.2



153.4



78.4



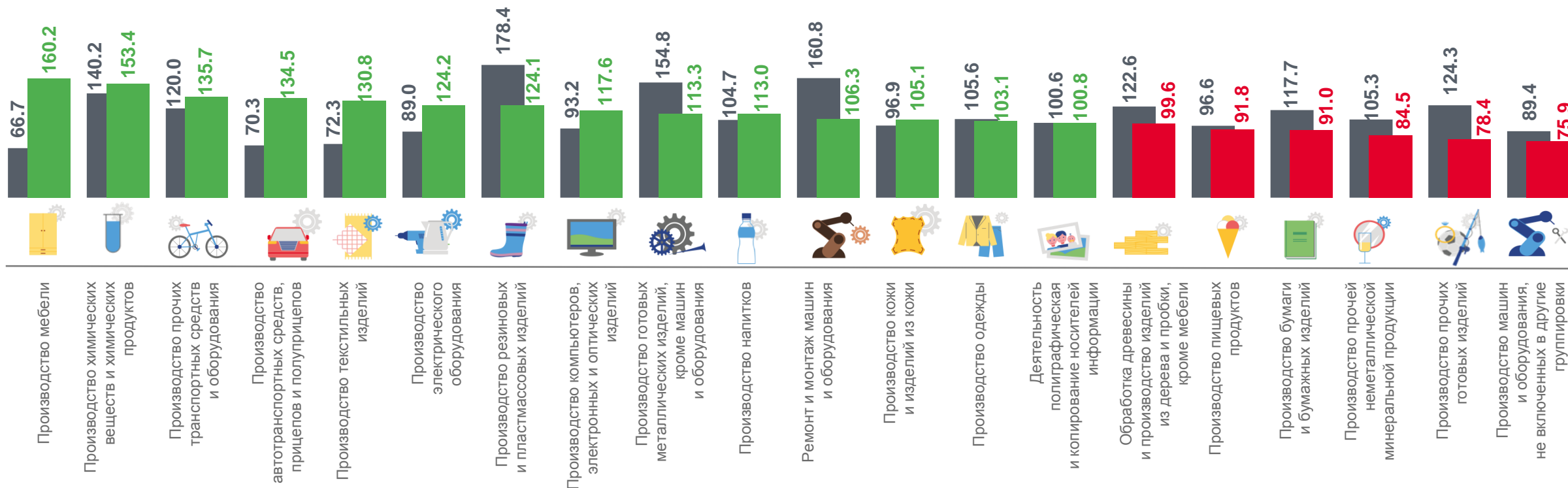
75.9

Производство мебели

Производство химических веществ и химических продуктов

Производство прочих готовых изделий

Производство машин и оборудования, не включенных в другие группировки



■ Январь-июль 2022 в % к январю-июлю 2021

■ Январь-июль 2023 в % к январю-июлю 2022



ИНДЕКСЫ ПРОИЗВОДСТВА ПО ОСНОВНЫМ ВИДАМ ОБРАБАТЫВАЮЩИХ ПРОИЗВОДСТВ

Июль 2023 в % к июню 2023 года



148.6

Производство резиновых и пластмассовых изделий



129.0

Производство кожи и изделий из кожи



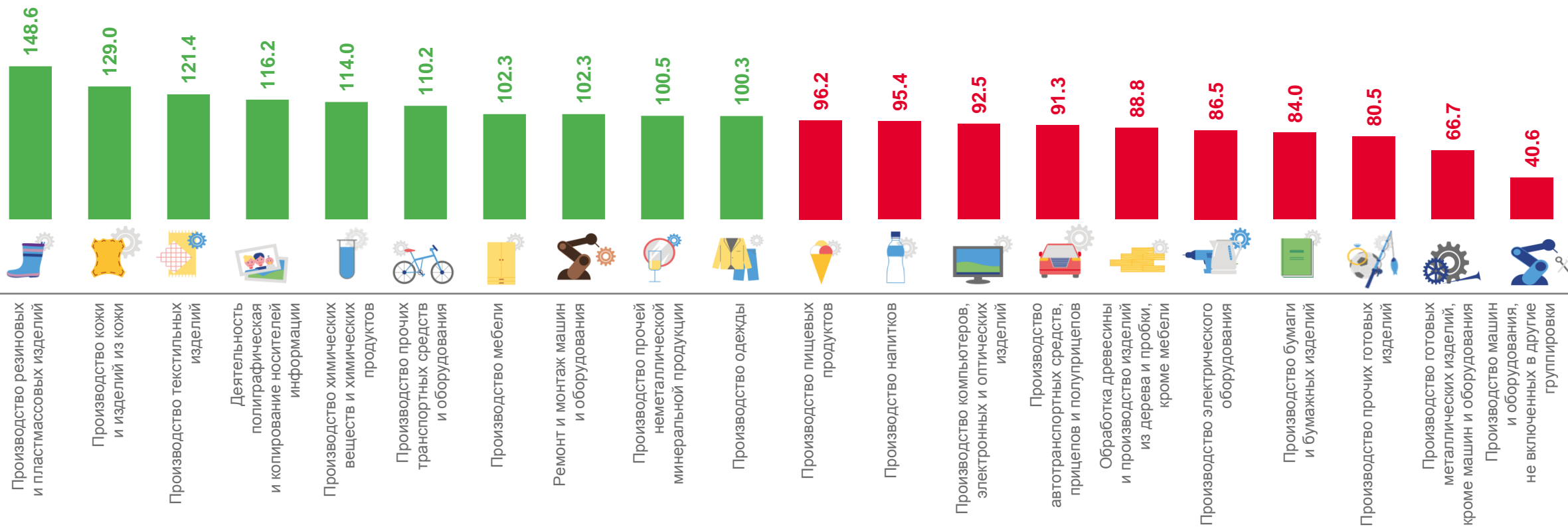
66.7

Производство готовых металлических изделий, кроме машин и оборудования



40.6

Производство машин и оборудования, не включенных в другие группировки





ОБЕСПЕЧЕНИЕ ЭЛЕКТРИЧЕСКОЙ ЭНЕРГИЕЙ, ГАЗОМ И ПАРОМ; КОНДИЦИОНИРОВАНИЕ ВОЗДУХА В ПРОЦЕНТАХ



Январь-июль 2023 к январю-июлю 2022



Июль 2023 к июню 2023



ВОДОСНАБЖЕНИЕ; ВОДООТВЕДЕНИЕ; ОРГАНИЗАЦИЯ СБОРА И УТИЛИЗАЦИИ ОТХОДОВ, ДЕЯТЕЛЬНОСТЬ ПО ЛИКВИДАЦИИ ЗАГРЯЗНЕНИЙ В ПРОЦЕНТАХ

Январь-июль 2023 к январю-июлю 2022



Июль 2023 к июню 2023





ОТГРУЖЕНО ТОВАРОВ СОБСТВЕННОГО ПРОИЗВОДСТВА, ВЫПОЛНЕНО РАБОТ И УСЛУГ СОБСТВЕННЫМИ СИЛАМИ

ЯНВАРЬ-ИЮЛЬ 2023, МЛРД РУБЛЕЙ



Промышленность

107.6



Обрабатывающие производства

93.5



Обеспечение электрической энергией,
газом и паром; кондиционирование воздуха

8.2



Водоснабжение; водоотведение, организация
сбора и утилизации отходов, деятельность
по ликвидации загрязнений

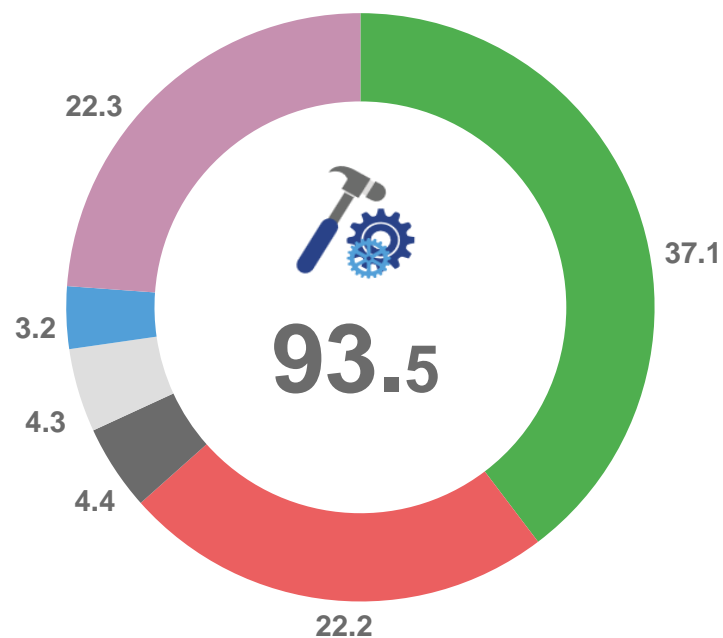
4.5



Добыча полезных ископаемых

1.4

Обрабатывающие производства



- Производство пищевых продуктов
- Производство электрического оборудования
- Производство мебели
- Производство готовых металлических изделий, кроме машин и оборудования
- Производство машин и оборудования, не включенных в другие группировки
- Другие виды деятельности



ПРОИЗВОДСТВО ОТДЕЛЬНЫХ ВИДОВ ПРОДУКЦИИ

ЯНВАРЬ-ИЮЛЬ 2023, В ПРОЦЕНТАХ К ЯНВАРЮ-ИЮЛЮ 2022



Гранулы, крошка и порошок;
галька, гравий

718.7 тыс. м³

▼86.6%



Изделия колбасные, включая
изделия колбасные для
детского питания

34 806.8 т

▼98.1%



Полуфабрикаты мясные,
мясосодержащие,
охлажденные, замороженные

35 134.6 т

▼92.3%



Рыба переработанная
и консервированная,
ракообразные и моллюски

9 572.0 т

▼93.9%



Молоко, кроме сырого

4 780.1 т

▼89.4%



Масло сливочное

1 920.5 т

▼75.8%



Сыры

4 304.1 т

▼77.2%



Продукты кисломолочные
(кроме творога и продуктов
из творога)

2 908.9 т

▼81.7%



Изделия хлебобулочные
недлительного хранения

14 435.3 т

▼95.6%



Кондитерские изделия

825.1 т

▼67.6%



Изделия трикотажные
или вязаные

558.9 тыс. шт.

▼98.2%



Куртки из текстильных
материалов, кроме трикотажных
или вязаных

47.3 тыс. шт.

▼85.6%



Пиломатериалы хвойных
пород

125.3 тыс. м³

▲109.7%



Блоки оконные
пластмассовые

59 406.5 тыс. м²

▼95.5%



Проводники электрические
прочие на напряжение не более
1 кВ

77 881.2 км

▲114.1%



Пар и горячая вода

2 076.1 тыс. Гкал

▼97.6%