



ФЕДЕРАЛЬНАЯ СЛУЖБА
ГОСУДАРСТВЕННОЙ СТАТИСТИКИ

Промышленное производство Псковской области



за январь - май 2023 года



ФЕДЕРАЛЬНАЯ СЛУЖБА
ГОСУДАРСТВЕННОЙ СТАТИСТИКИ

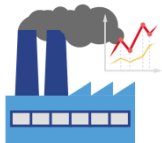
Промышленное производство Псковской области

Псковстат

за январь - май 2023 года

- 01 Индексы производства
- 02 Обрабатывающие производства
- 03 Добыча полезных ископаемых
- 04 Обеспечение электрической энергией, газом и паром; кондиционирование воздуха
- 05 Водоснабжение; водоотведение, организация сбора и утилизации отходов, деятельность по ликвидации загрязнений
- 06 Отгружено товаров собственного производства, выполнено работ и услуг собственными силами
- 07 Производство отдельных видов продукции





ИНДЕКСЫ ПРОИЗВОДСТВА

В ПРОЦЕНТАХ К СООТВЕТСТВУЮЩЕМУ ПЕРИОДУ ПРЕДЫДУЩЕГО ГОДА

Январь-май 2023
к январю-маю 2022



110.2%

Индекс промышленного производства



116.1%

Водоснабжение; водоотведение, организация сбора и утилизации отходов, деятельность по ликвидации загрязнений



111.4%

Обрабатывающие производства



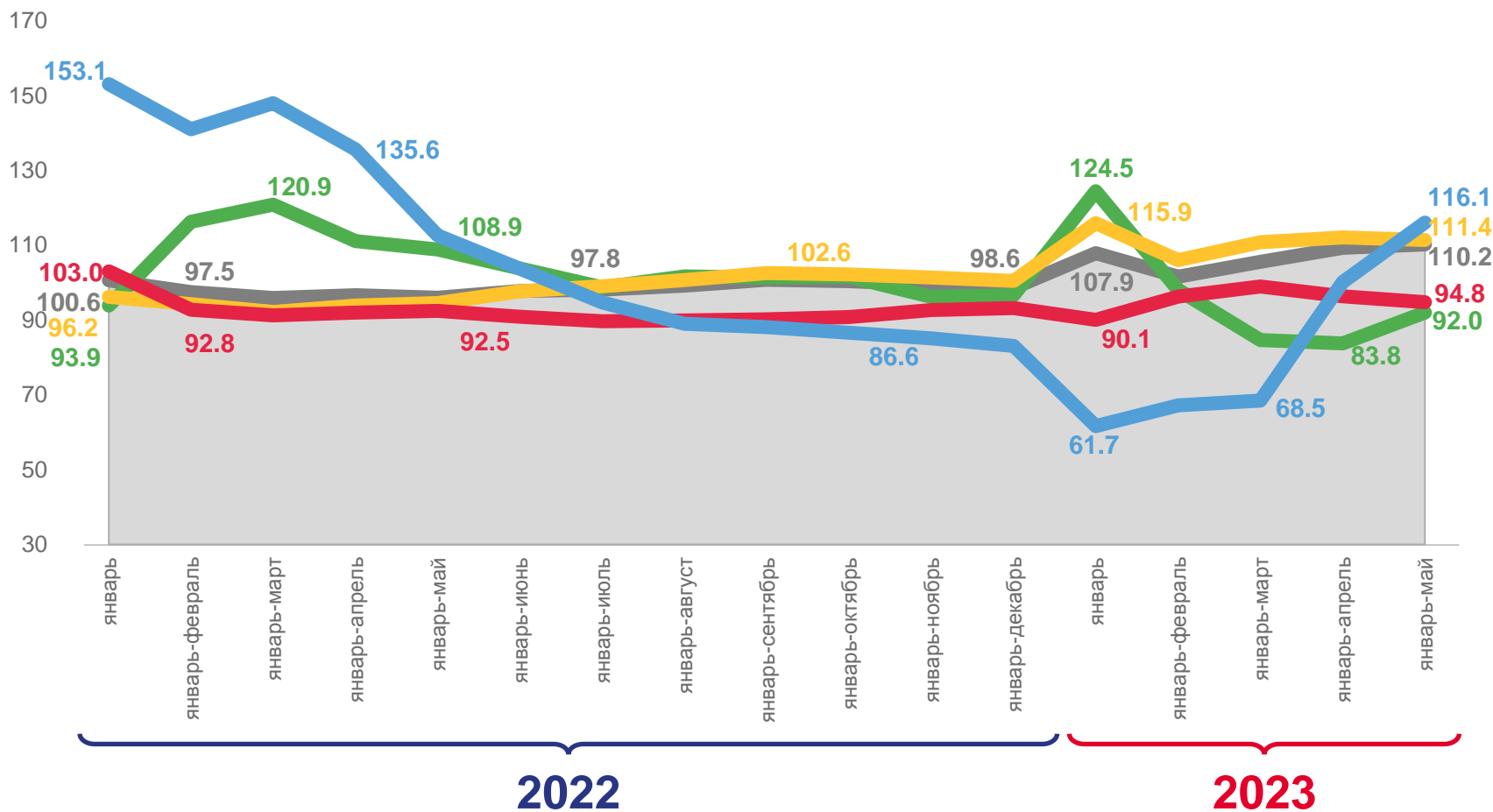
94.8%

Обеспечение электрической энергией, газом и паром; кондиционирование воздуха



92.0%

Добыча полезных ископаемых



Индекс промышленного производства

Обеспечение электрической энергией, газом и паром; кондиционирование воздуха



Обрабатывающие производства

Водоснабжение; водоотведение, организация сбора и утилизации отходов, деятельность по ликвидации загрязнений



Добыча полезных ископаемых



ИНДЕКСЫ ПРОИЗВОДСТВА

В ПРОЦЕНТАХ К ПРЕДЫДУЩЕМУ ПЕРИОДУ

Май 2023
к апрелю 2023



93.2%

Индекс промышленного производства



167.2%

Добыча полезных ископаемых




95.9%

Обработывающие производства



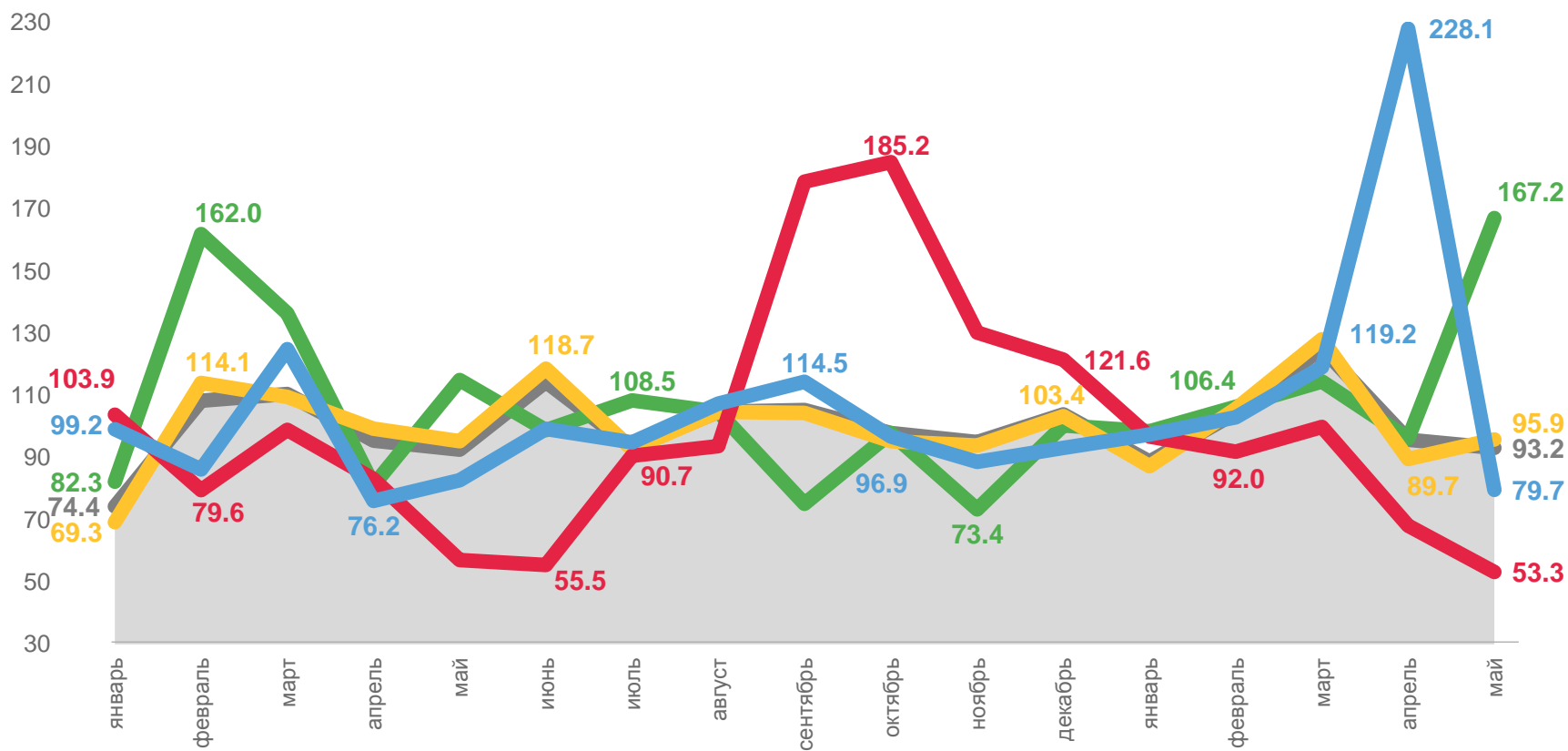
79.7%

Водоснабжение; водоотведение, организация сбора и утилизации отходов, деятельность по ликвидации загрязнений



53.3%

Обеспечение электрической энергией, газом и паром; кондиционирование воздуха



2022

2023



Индекс промышленного производства



Обработывающие производства



Добыча полезных ископаемых



Обеспечение электрической энергией, газом и паром; кондиционирование воздуха



Водоснабжение; водоотведение, организация сбора и утилизации отходов, деятельность по ликвидации загрязнений



ИНДЕКС ПРОМЫШЛЕННОГО ПРОИЗВОДСТВА

В ПРОЦЕНТАХ



Январь-май 2023 к январю-маю 2022



Май 2023 к апрелю 2023





ДОБЫЧА ПОЛЕЗНЫХ ИСКОПАЕМЫХ В ПРОЦЕНТАХ



Январь-май 2023 к январю-маю 2022

Май 2023 к апрелю 2023





ОБРАБАТЫВАЮЩИЕ ПРОИЗВОДСТВА


В ПРОЦЕНТАХ

Январь-май 2023 к январю-маю 2022



Май 2023 к апрелю 2023





ИНДЕКСЫ ПРОИЗВОДСТВА ПО ОСНОВНЫМ ВИДАМ ОБРАБАТЫВАЮЩИХ ПРОИЗВОДСТВ

Январь-май 2023 в % к январю-маю 2022



218.9

Производство резиновых и пластмассовых изделий



216.3

Производство химических веществ и химических продуктов



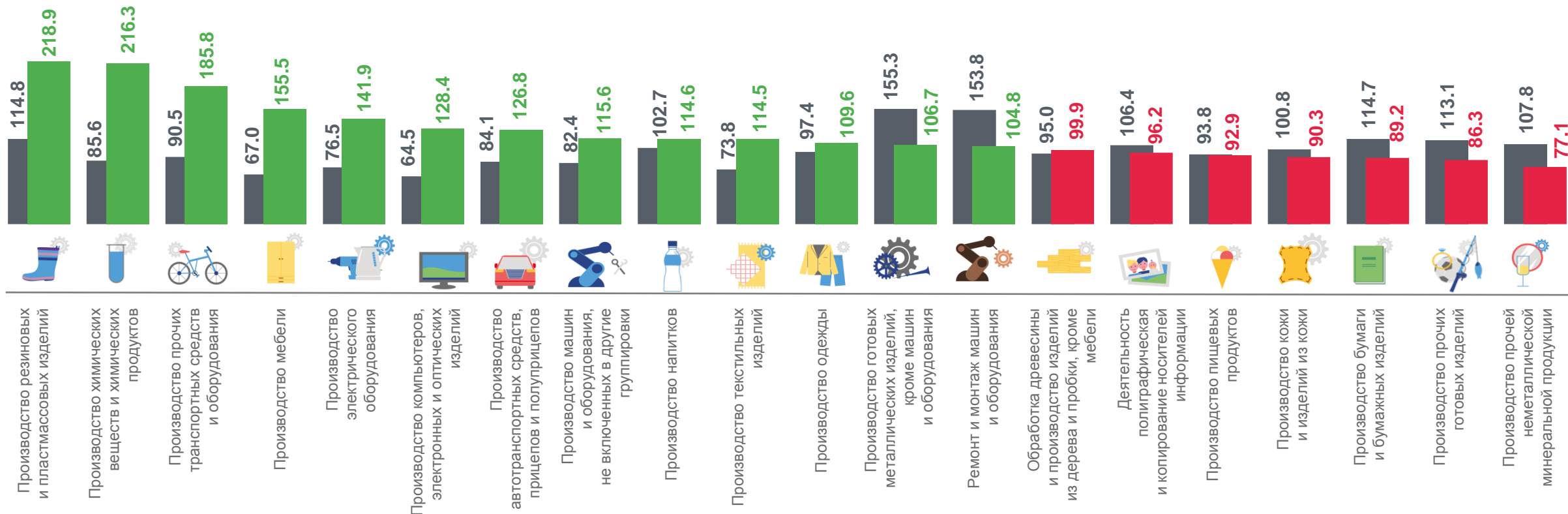
86.3

Производство прочих готовых изделий



77.1

Производство прочей неметаллической минеральной продукции



■ Январь-май 2022 в % к январю-маю 2021

■ Январь-май 2023 в % к январю-маю 2022



ИНДЕКСЫ ПРОИЗВОДСТВА ПО ОСНОВНЫМ ВИДАМ ОБРАБАТЫВАЮЩИХ ПРОИЗВОДСТВ

Май 2023 в % к апрелю 2023 года



136.4

Производство резиновых и пластмассовых изделий



126.8

Производство машин и оборудования, не включенных в другие группировки



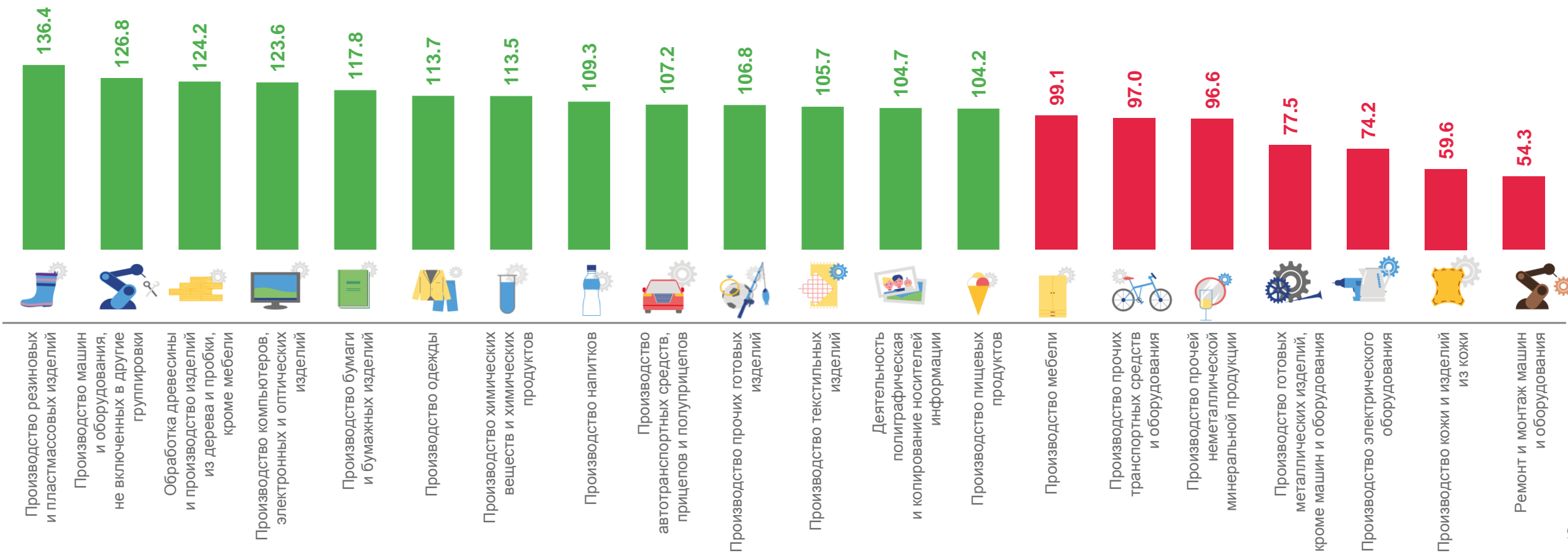
59.6

Производство кожи и изделий из кожи



54.3

Ремонт и монтаж машин и оборудования





ОБЕСПЕЧЕНИЕ ЭЛЕКТРИЧЕСКОЙ ЭНЕРГИЕЙ, ГАЗОМ И ПАРОМ; КОНДИЦИОНИРОВАНИЕ ВОЗДУХА В ПРОЦЕНТАХ



Январь-май 2023 к январю-маю 2022



Май 2023 к апрелю 2023



ВОДОСНАБЖЕНИЕ; ВОДООТВЕДЕНИЕ; ОРГАНИЗАЦИЯ СБОРА И УТИЛИЗАЦИИ ОТХОДОВ, ДЕЯТЕЛЬНОСТЬ ПО ЛИКВИДАЦИИ ЗАГРЯЗНЕНИЙ В ПРОЦЕНТАХ

Январь-май 2023 к январю-маю 2022



Май 2023 к апрелю 2023





ОТГРУЖЕНО ТОВАРОВ СОБСТВЕННОГО ПРОИЗВОДСТВА, ВЫПОЛНЕНО РАБОТ И УСЛУГ СОБСТВЕННЫМИ СИЛАМИ

ЯНВАРЬ-МАЙ 2023, МЛРД РУБЛЕЙ




75.2

Промышленность



64.3

Обрабатывающие производства



6.5

Обеспечение электрической энергией,
газом и паром; кондиционирование воздуха



3.4

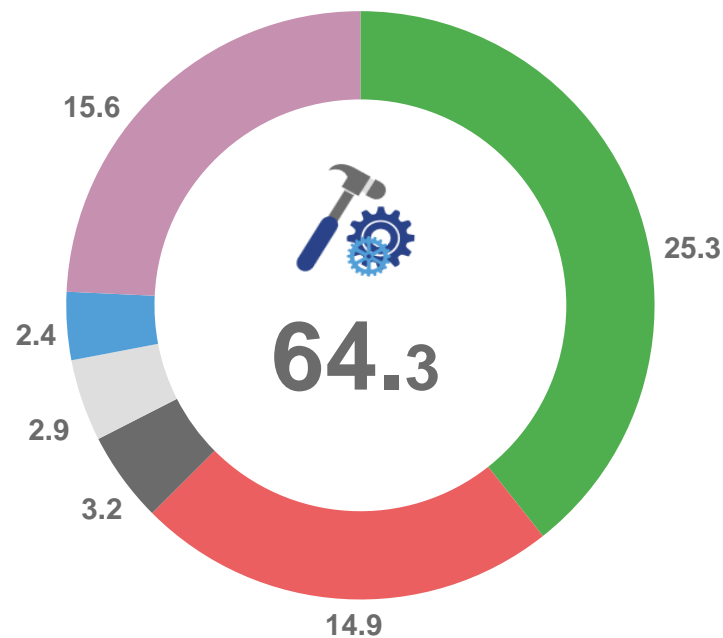
Водоснабжение; водоотведение, организация
сбора и утилизации отходов, деятельность
по ликвидации загрязнений









1.0

Добыча полезных ископаемых

Обрабатывающие производства



-  Производство пищевых продуктов
-  Производство машин и оборудования, не включенных в другие группировки
-  Производство электрического оборудования
-  Производство готовых металлических изделий, кроме машин и оборудования
-  Производство мебели
-  Другие виды деятельности



ПРОИЗВОДСТВО ОТДЕЛЬНЫХ ВИДОВ ПРОДУКЦИИ

ЯНВАРЬ-МАЙ 2023, В ПРОЦЕНТАХ К ЯНВАРЮ-МАЮ 2022



Гранулы, крошка и порошок;
галька, гравий

346.6 тыс. м³
▼ 83.1%



Изделия колбасные, включая
изделия колбасные для детского
питания

23 860.0 т
▼ 96.1%



Полуфабрикаты мясные,
мясосодержащие,
охлажденные, замороженные

23 526.1 т
▼ 90.1%



Рыба переработанная
и консервированная,
ракообразные и моллюски

7 101.0 т
▼ 98.7%



Молоко, кроме сырого

3 184.7 т
▼ 82.8%



Масло сливочное

1 419.2 т
▲ 104.9%



Сыры

3 113.8 т
▼ 99.8%



Продукты кисломолочные
(кроме творога и продуктов
из творога)

1 900.5 т
▼ 77.0%



Изделия хлебобулочные
недлительного хранения

10 063.7 т
▼ 95.3%



Кондитерские изделия

662.3 т
▼ 61.6%



Изделия трикотажные
или вязаные

245.5 тыс. шт.
▼ 90.4%



Куртки из текстильных
материалов, кроме трикотажных
или вязаных

30.5 тыс. шт.
▼ 86.0%



Пиломатериалы хвойных
пород

57.6 тыс. м³
▲ 104.7%



Блоки оконные
пластмассовые

36 022.7 тыс. м²
▼ 85.5%



Проводники электрические прочие
на напряжение не более 1 кВ

51 281.3 км
▲ 108.4%



Пар и горячая вода

1 849.5 тыс. Гкал
▼ 96.3%