



ФЕДЕРАЛЬНАЯ СЛУЖБА
ГОСУДАРСТВЕННОЙ СТАТИСТИКИ

Количество хозяйствующих субъектов Псковской области*



на 1 января 2023 года

* По данным государственной регистрации



ФЕДЕРАЛЬНАЯ СЛУЖБА
ГОСУДАРСТВЕННОЙ СТАТИСТИКИ

Количество хозяйствующих субъектов*

Псковской области

на 1 января 2023 года

- 01 Количество предприятий и организаций
- 02 Распределение предприятий и организаций по видам экономической деятельности
- 03 Распределение предприятий и организаций по формам собственности
- 04 Распределение предприятий и организаций по организационно-правовым формам
- 05 Распределение предприятий и организаций по муниципальным районам и городским округам
- 06 Количество индивидуальных предпринимателей
- 07 Распределение индивидуальных предпринимателей по видам экономической деятельности
- 08 Распределение индивидуальных предпринимателей по муниципальным районам и городским округам



КОЛИЧЕСТВО ПРЕДПРИЯТИЙ И ОРГАНИЗАЦИЙ

ЕДИНИЦ



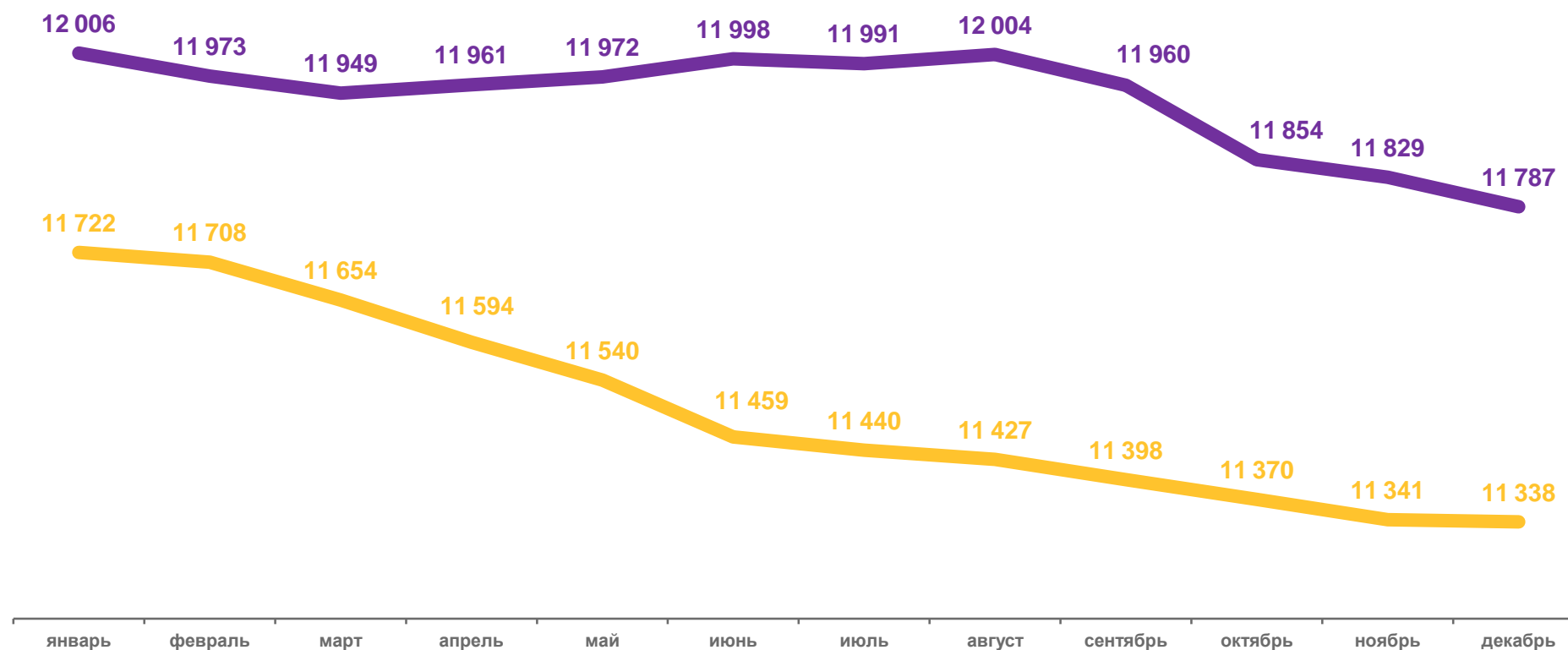
На конец месяца

На 1 января 2023 года

11 338

96,2%

к 1 января 2022 года



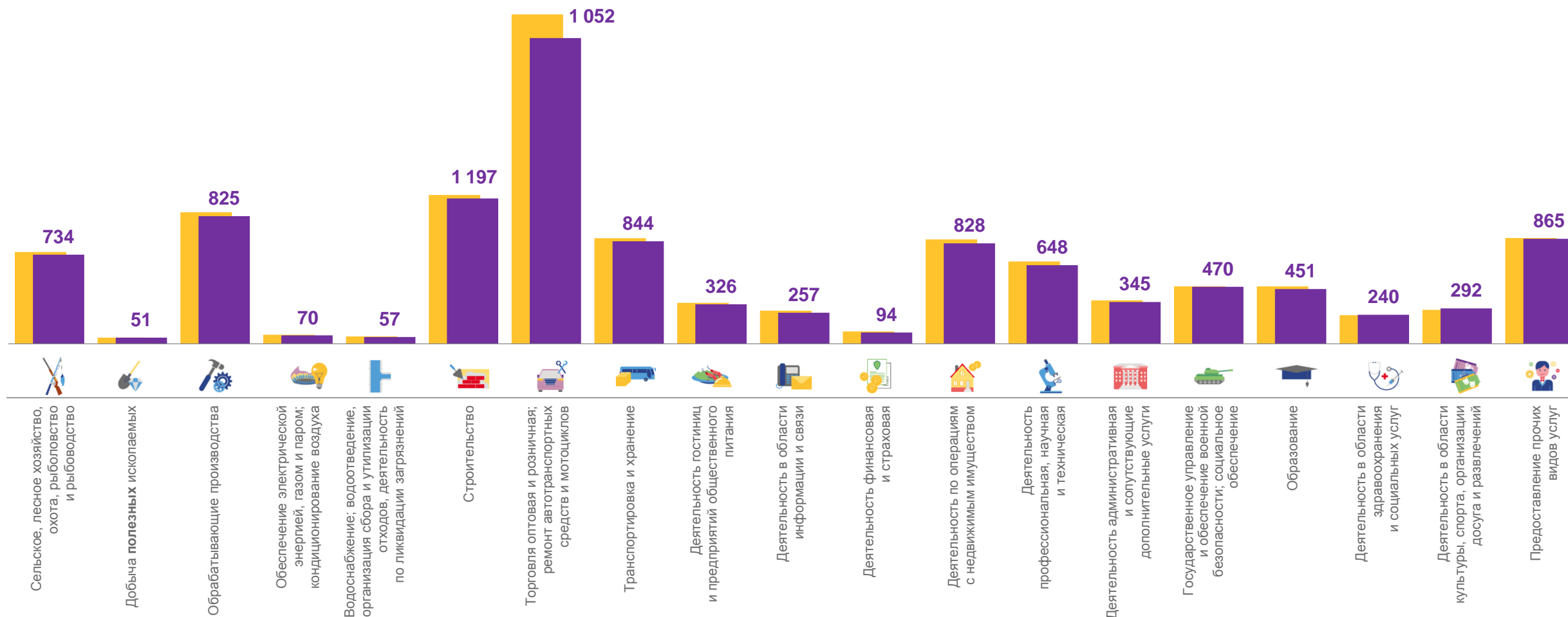
2021

2022



РАСПРЕДЕЛЕНИЕ ПРЕДПРИЯТИЙ И ОРГАНИЗАЦИЙ ПО ВИДАМ ЭКОНОМИЧЕСКОЙ ДЕЯТЕЛЬНОСТИ

ЕДИНИЦ



на 1 января 2022



на 1 января 2023



РАСПРЕДЕЛЕНИЕ ПРЕДПРИЯТИЙ И ОРГАНИЗАЦИЙ ПО ФОРМАМ СОБСТВЕННОСТИ

НА 1 ЯНВАРЯ 2023 ГОДА, ЕДИНИЦ









8 791

Предприятия и организации частной формы собственности

34

Предприятия и организации смешанной российской собственности



-  частная собственность
-  собственность общественных и религиозных организаций
-  муниципальная собственность
-  государственная собственность
-  иностранная собственность
-  другие формы собственности



РАСПРЕДЕЛЕНИЕ ПРЕДПРИЯТИЙ И ОРГАНИЗАЦИЙ ПО ОРГАНИЗАЦИОННО-ПРАВОВЫМ ФОРМАМ

НА 1 ЯНВАРЯ 2023 ГОДА, ЕДИНИЦ






8 201

Предприятия и организации,
являющиеся коммерческими
корпоративными организациями

106

Предприятия и организации,
являющиеся коммерческими
унитарными организациями



-  организационно-правовые формы юридических лиц, являющихся коммерческими корпоративными организациями
-  организационно-правовые формы юридических лиц, являющихся некоммерческими корпоративными организациями
-  организационно-правовые формы юридических лиц, являющихся некоммерческими унитарными организациями
-  организационно-правовые формы организаций, созданных без прав юридического лица
-  организационно-правовые формы юридических лиц, являющихся коммерческими унитарными организациями



РАСПРЕДЕЛЕНИЕ ПРЕДПРИЯТИЙ И ОРГАНИЗАЦИЙ ПО МУНИЦИПАЛЬНЫМ РАЙОНАМ И ГОРОДСКИМ ОКРУГАМ

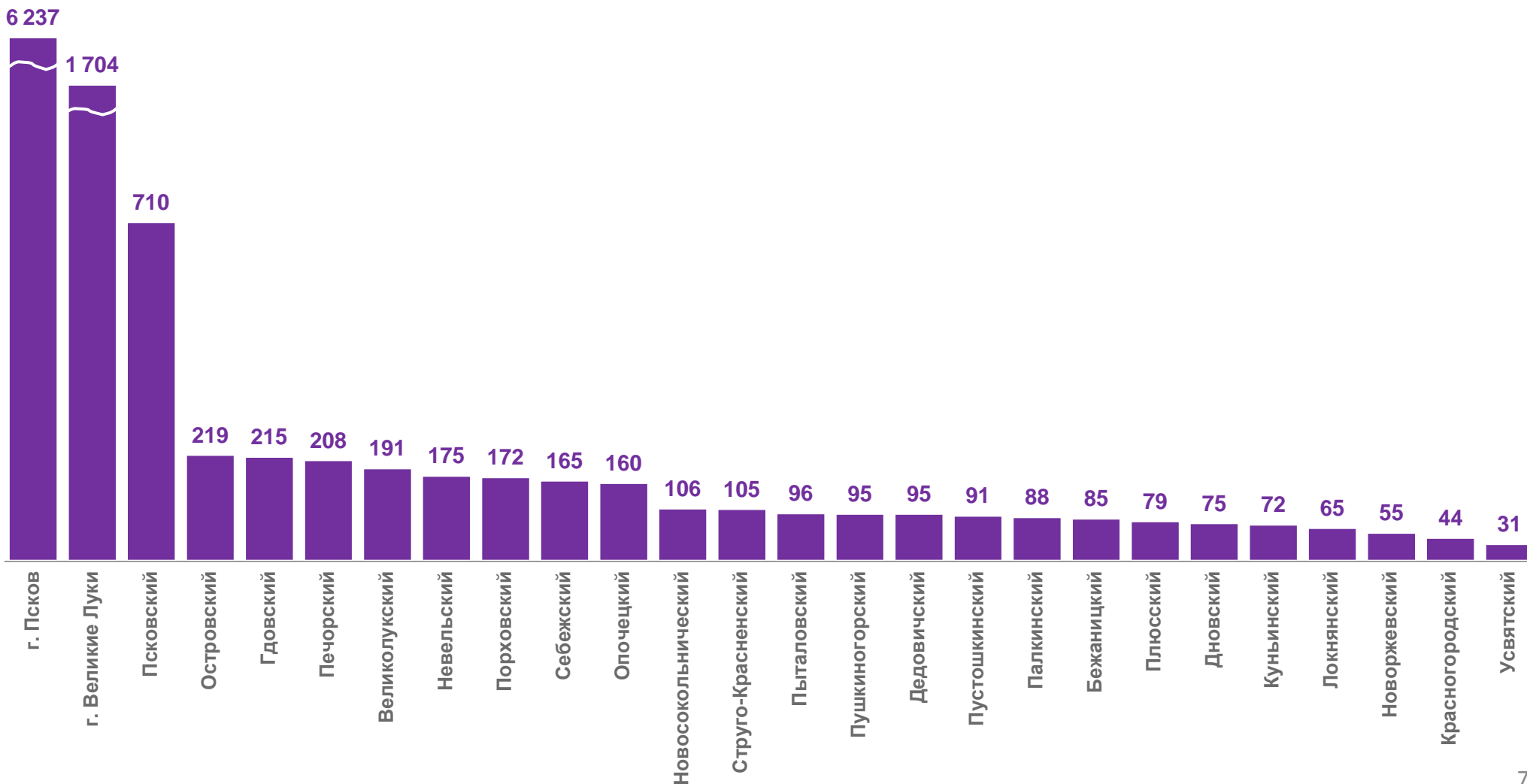
НА 1 ЯНВАРЯ 2023 ГОДА, ЕДИНИЦ

Муниципальные
районы

3 397

Городские
округа

7 942





КОЛИЧЕСТВО ПРЕДПРИЯТИЙ И ОРГАНИЗАЦИЙ ПО МУНИЦИПАЛЬНЫМ РАЙОНАМ И ГОРОДСКИМ ОКРУГАМ

НА 1 ЯНВАРЯ 2023 ГОДА В % К 1 ЯНВАРЯ 2022 ГОДА

Красногородский район

104,8

Усвятский район

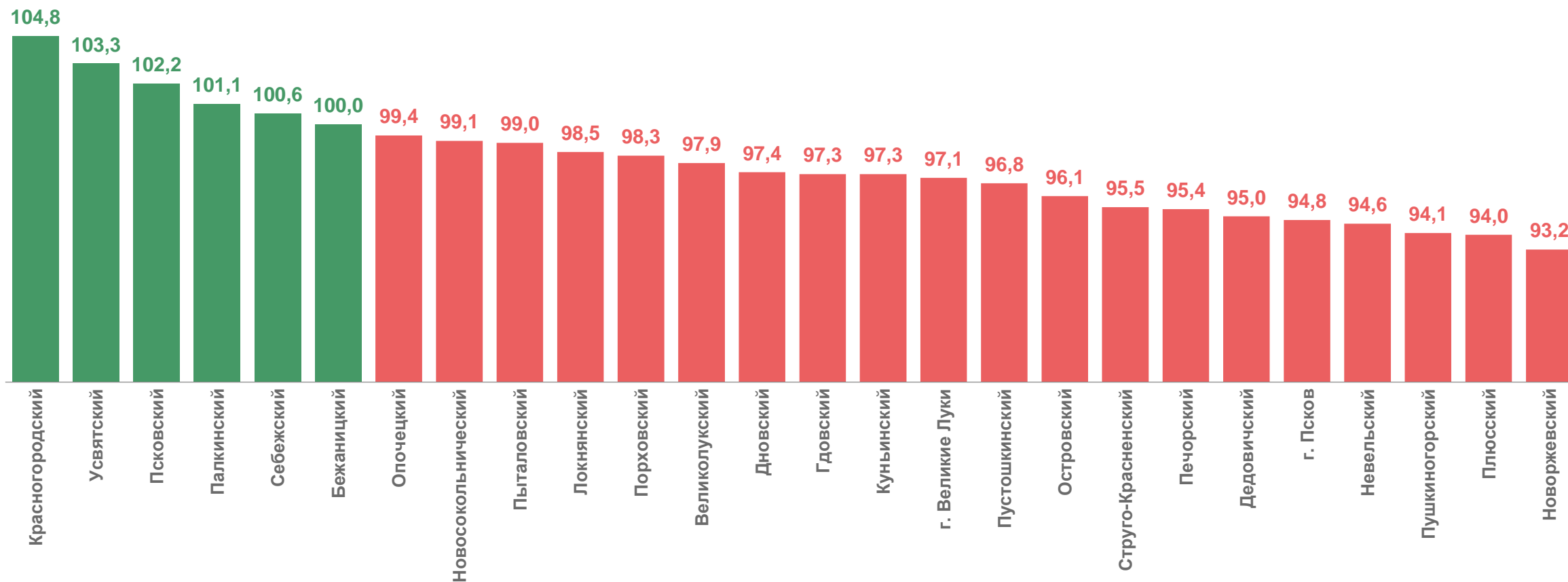
103,3

Плюсский район

94,0

Новоржевский район

93,2





КОЛИЧЕСТВО ИНДИВИДУАЛЬНЫХ ПРЕДПРИНИМАТЕЛЕЙ

ЧЕЛОВЕК



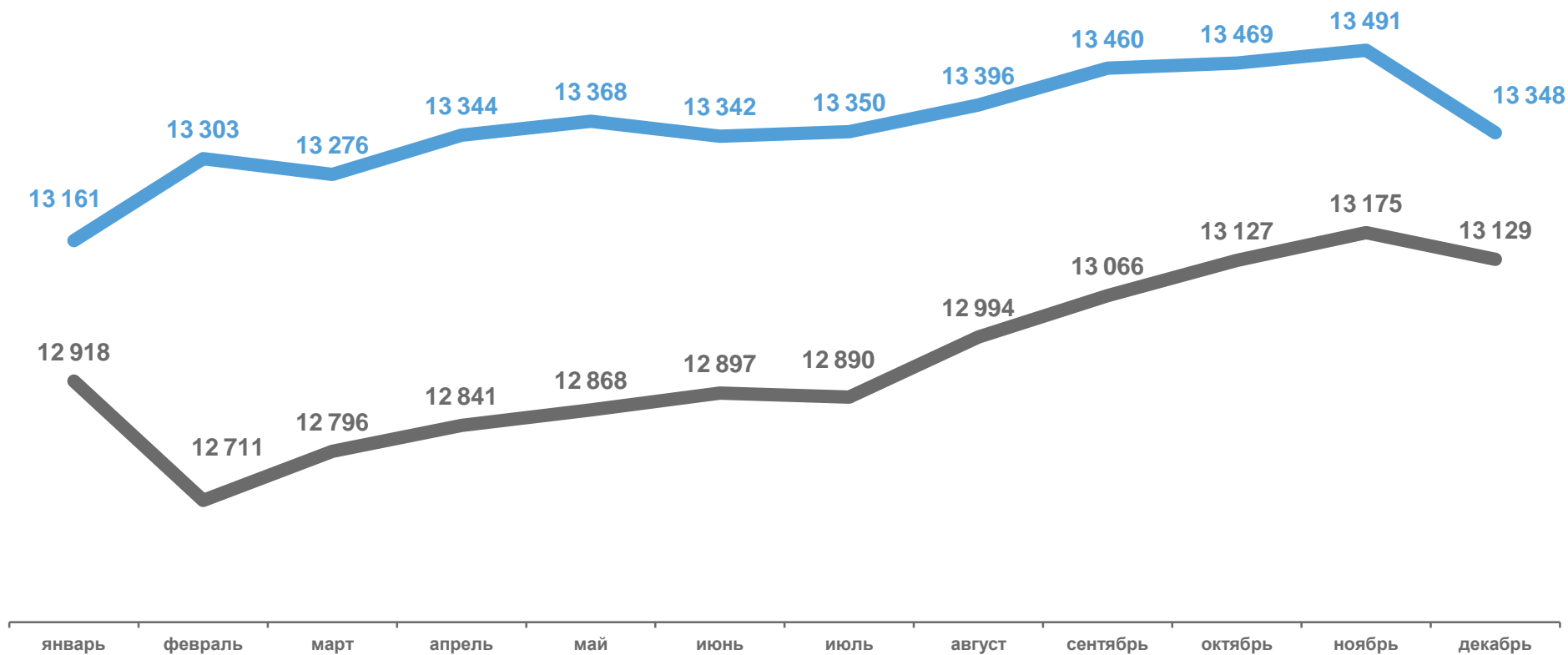
На конец месяца

На 1 января 2023

13 348

101,7%

к 1 января 2022 года



2021

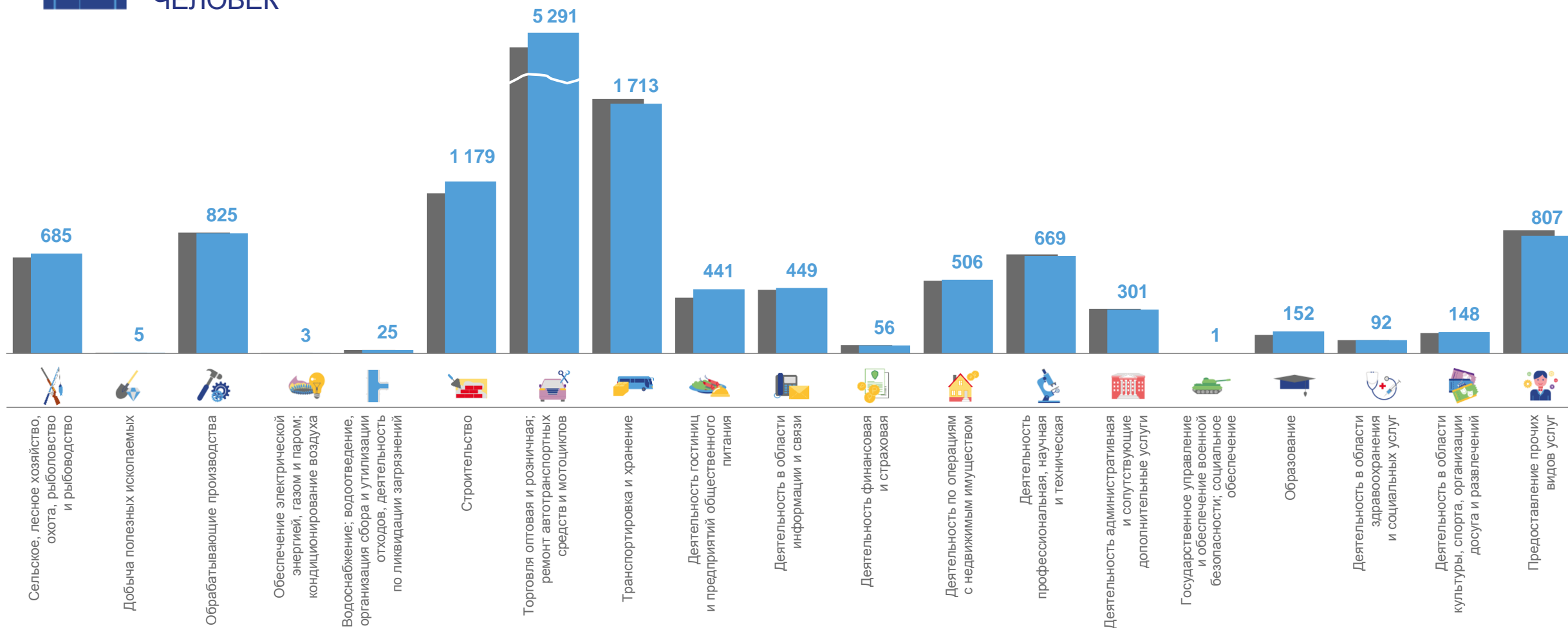


2022



РАСПРЕДЕЛЕНИЕ ИНДИВИДУАЛЬНЫХ ПРЕДПРИНИМАТЕЛЕЙ ПО ВИДАМ ЭКОНОМИЧЕСКОЙ ДЕЯТЕЛЬНОСТИ

ЧЕЛОВЕК



на 1 января 2022

на 1 января 2023



РАСПРЕДЕЛЕНИЕ ИНДИВИДУАЛЬНЫХ ПРЕДПРИНИМАТЕЛЕЙ ПО МУНИЦИПАЛЬНЫМ РАЙОНАМ И ГОРОДСКИМ ОКРУГАМ

НА 1 ЯНВАРЯ 2023 ГОДА, ЧЕЛОВЕК

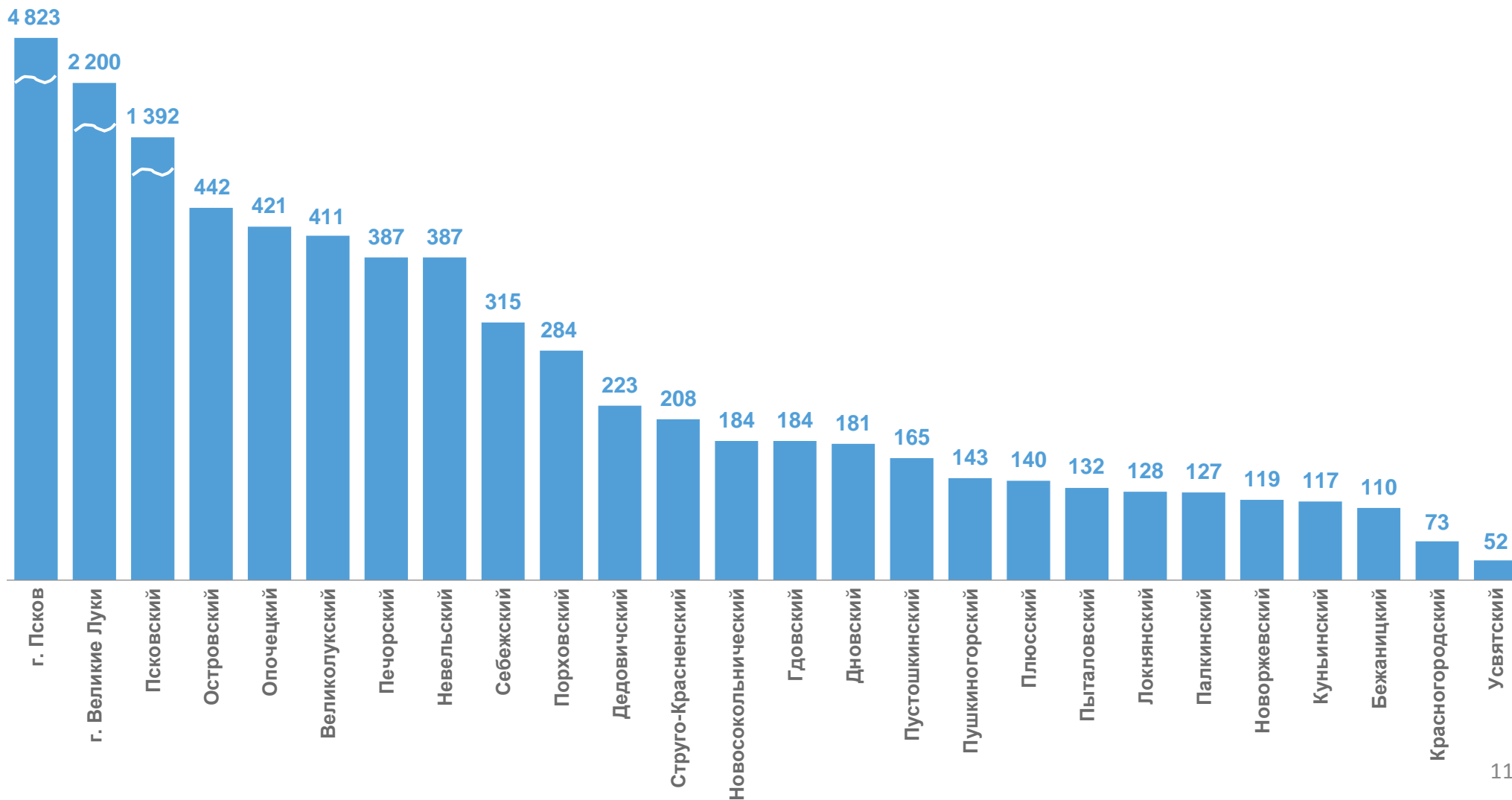


Муниципальные районы

6 325

Городские округа

7 023





КОЛИЧЕСТВО ИНДИВИДУАЛЬНЫХ ПРЕДПРИНИМАТЕЛЕЙ ПО МУНИЦИПАЛЬНЫМ РАЙОНАМ И ГОРОДСКИМ ОКРУГАМ

НА 1 ЯНВАРЯ 2023 ГОДА В % К 1 ЯНВАРЯ 2022 ГОДА



Бежаницкий район

112,2

Локнянский район

109,4

Псковский район

109,3

Усвятский район

88,1

