



ФЕДЕРАЛЬНАЯ СЛУЖБА
ГОСУДАРСТВЕННОЙ СТАТИСТИКИ

Индекс промышленного производства Псковской области



за январь - октябрь 2022 года



ФЕДЕРАЛЬНАЯ СЛУЖБА
ГОСУДАРСТВЕННОЙ СТАТИСТИКИ

Индекс промышленного производства Псковской области

Псковстат

за январь - октябрь 2022 года

- 01 Индексы производства
- 02 Обрабатывающие производства
- 03 Добыча полезных ископаемых
- 04 Обеспечение электрической энергией, газом и паром; кондиционирование воздуха
- 05 Водоснабжение; водоотведение, организация сбора и утилизации отходов, деятельность по ликвидации загрязнений





ИНДЕКСЫ ПРОИЗВОДСТВА

Январь-октябрь 2022
к январю-октябрю 2021



100.7%

Индекс промышленного производства




102.3%

Обрабатывающие производства



101.6%

Добыча полезных ископаемых



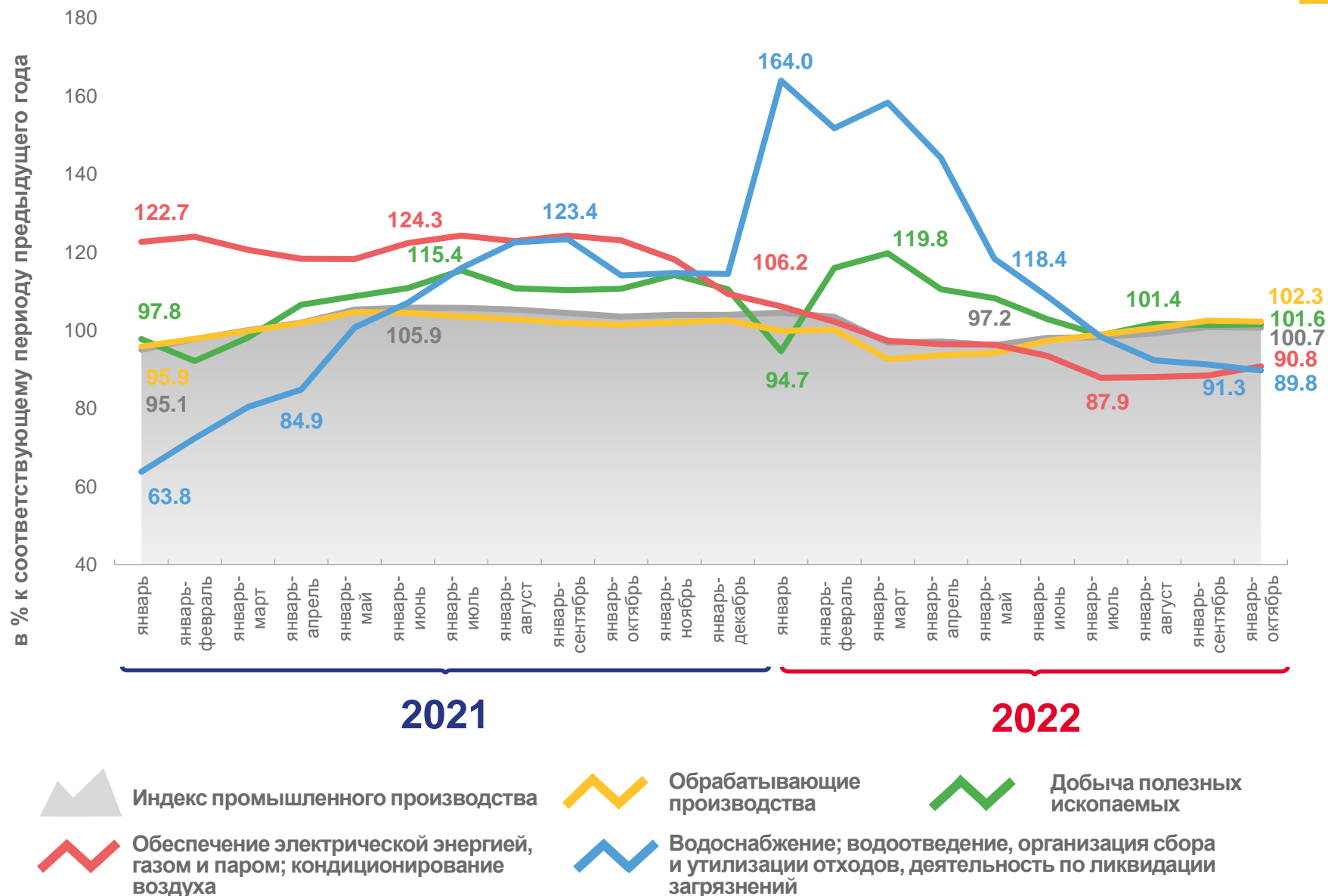
90.8%

Обеспечение электрической энергией,
газом и паром; кондиционирование воздуха



89.8%

Водоснабжение; водоотведение,
организация сбора и утилизации отходов,
деятельность по ликвидации загрязнений





ИНДЕКСЫ ПРОИЗВОДСТВА



Октябрь 2022
к сентябрю 2022



98.0%

Индекс промышленного производства



185.2%

Обеспечение электрической энергией, газом и паром; кондиционирование воздуха



98.0%

Добыча полезных ископаемых



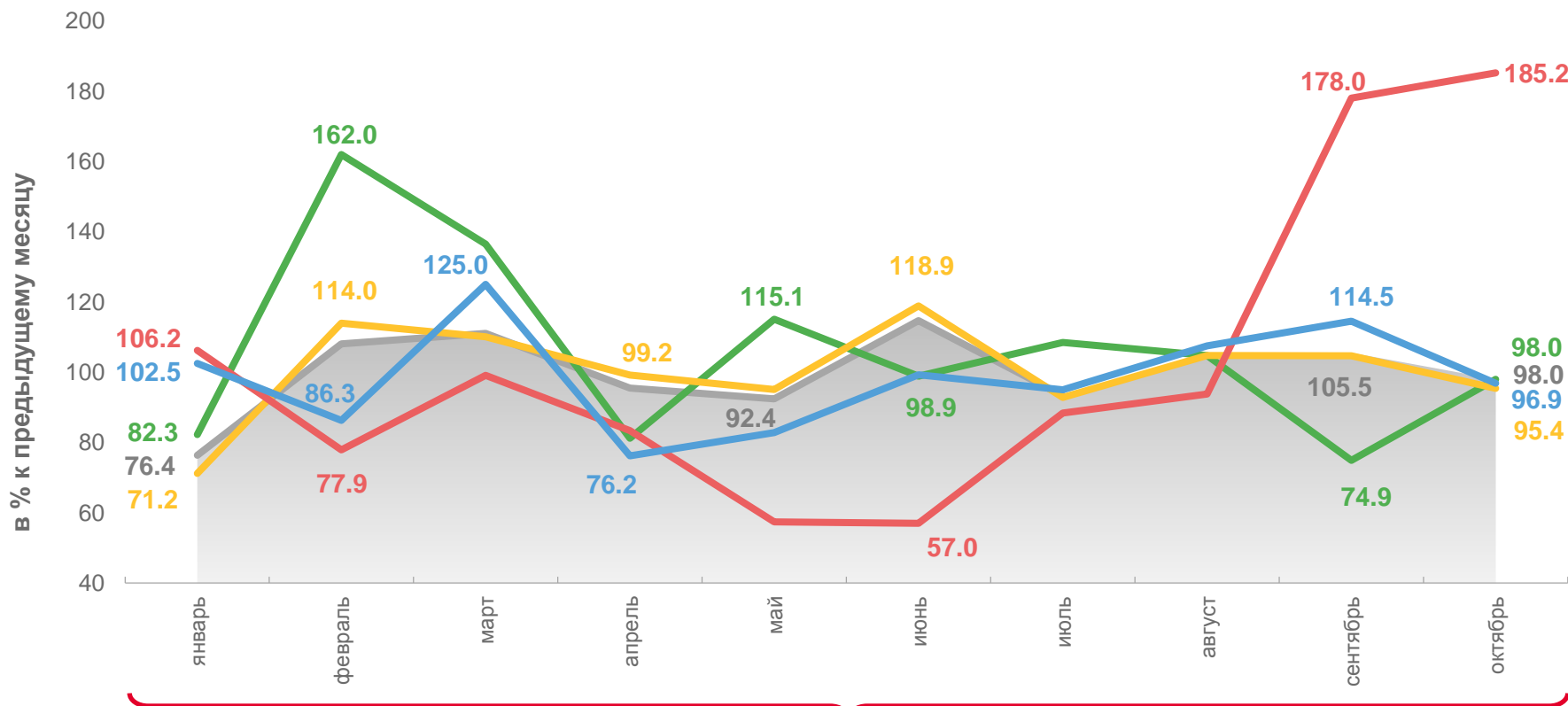
96.9%

Водоснабжение; водоотведение, организация сбора и утилизации отходов, деятельность по ликвидации загрязнений



95.4%

Обрабатывающие производства



2022



Индекс промышленного производства



Обрабатывающие производства



Добыча полезных ископаемых



Обеспечение электрической энергией, газом и паром; кондиционирование воздуха



Водоснабжение; водоотведение, организация сбора и утилизации отходов, деятельность по ликвидации загрязнений



ИНДЕКС ПРОМЫШЛЕННОГО ПРОИЗВОДСТВА



Январь-октябрь 2022 в % к январю-октябрю 2021

Октябрь 2022 в % к сентябрю 2022





ДОБЫЧА ПОЛЕЗНЫХ ИСКОПАЕМЫХ



Январь-октябрь 2022 в % к январю-октябрю 2021



Октябрь 2022 в % к сентябрю 2022





ОБРАБАТЫВАЮЩИЕ ПРОИЗВОДСТВА



Январь-октябрь 2022 в % к январю-октябрю 2021

Октябрь 2022 в % к сентябрю 2022





ИНДЕКСЫ ПРОИЗВОДСТВА ПО ОСНОВНЫМ ВИДАМ ОБРАБАТЫВАЮЩИХ ПРОИЗВОДСТВ

Январь-октябрь 2022 в % к январю-октябрю 2021



169.1

Ремонт и монтаж машин и оборудования



158.9

Производство готовых металлических изделий, кроме машин и оборудования



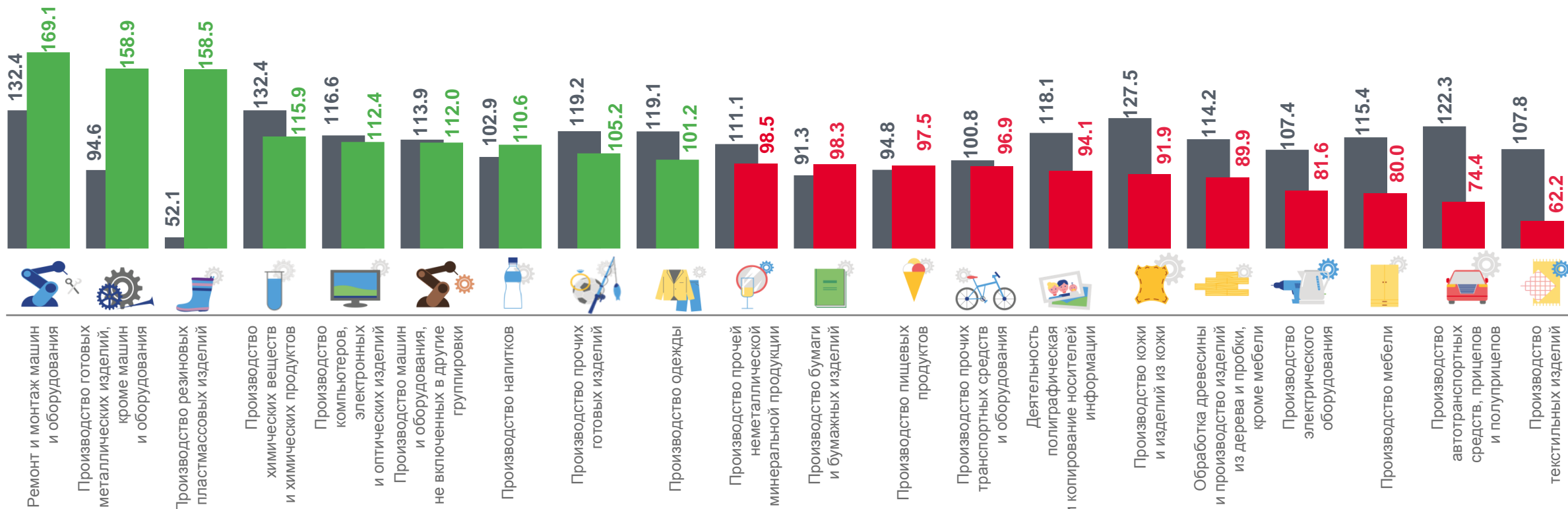
74.4

Производство автотранспортных средств, прицепов и полуприцепов



62.4

Производство текстильных изделий



■ Январь-октябрь 2021 в % к январю-октябрю 2020

■ Январь-октябрь 2022 в % к январю-октябрю 2021



ИНДЕКСЫ ПРОИЗВОДСТВА ПО ОСНОВНЫМ ВИДАМ ОБРАБАТЫВАЮЩИХ ПРОИЗВОДСТВ

октябрь 2022 в % к сентябрю 2022



44.4

Ремонт и монтаж машин и оборудования



87.9

Производство готовых металлических изделий, кроме машин и оборудования



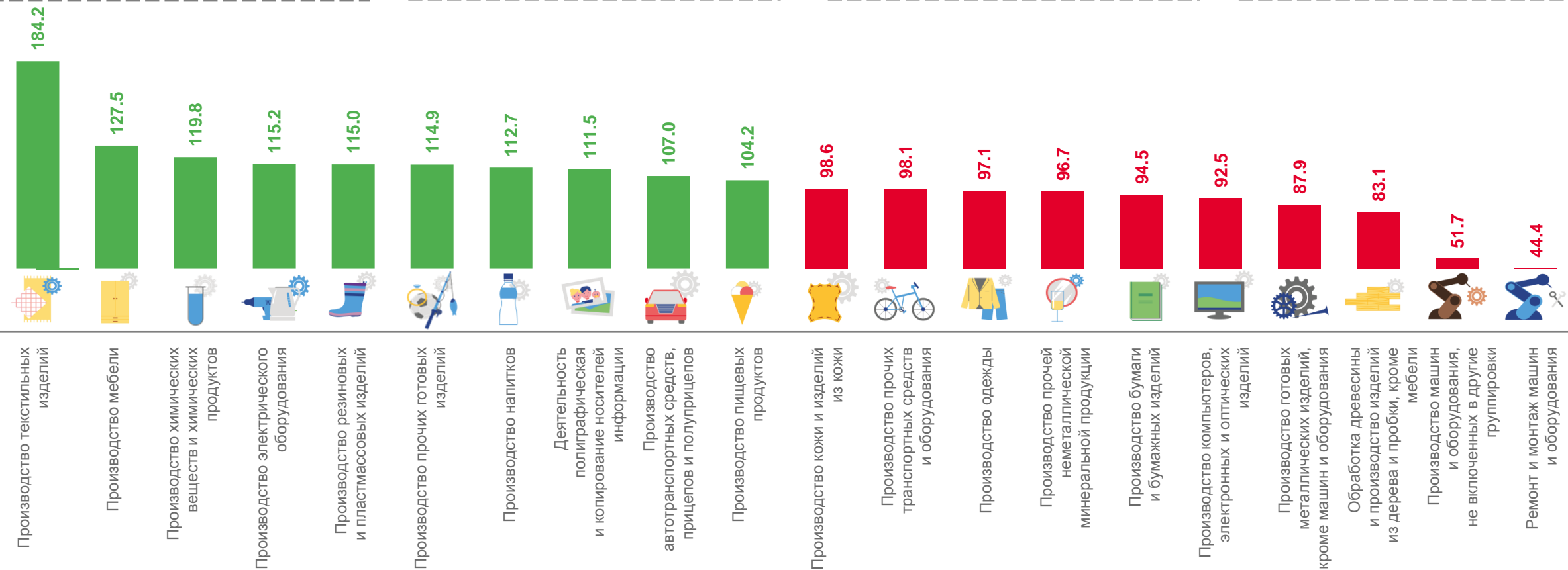
107.0

Производство автотранспортных средств, прицепов и полуприцепов



184.2

Производство текстильных изделий





ОБЕСПЕЧЕНИЕ ЭЛЕКТРИЧЕСКОЙ ЭНЕРГИЕЙ, ГАЗОМ И ПАРОМ; КОНДИЦИОНИРОВАНИЕ ВОЗДУХА



Январь-октябрь 2022 в % к январю-октябрю 2021

Октябрь 2022 в % к сентябрю 2022



ВОДОСНАБЖЕНИЕ; ВОДООТВЕДЕНИЕ; ОРГАНИЗАЦИЯ СБОРА И УТИЛИЗАЦИЯ ОТХОДОВ, ДЕЯТЕЛЬНОСТЬ ПО ЛИКВИДАЦИИ ЗАГРЯЗНЕНИЙ

Январь-октябрь 2022 в % к январю-октябрю 2021



Октябрь 2022 в % к сентябрю 2022

