
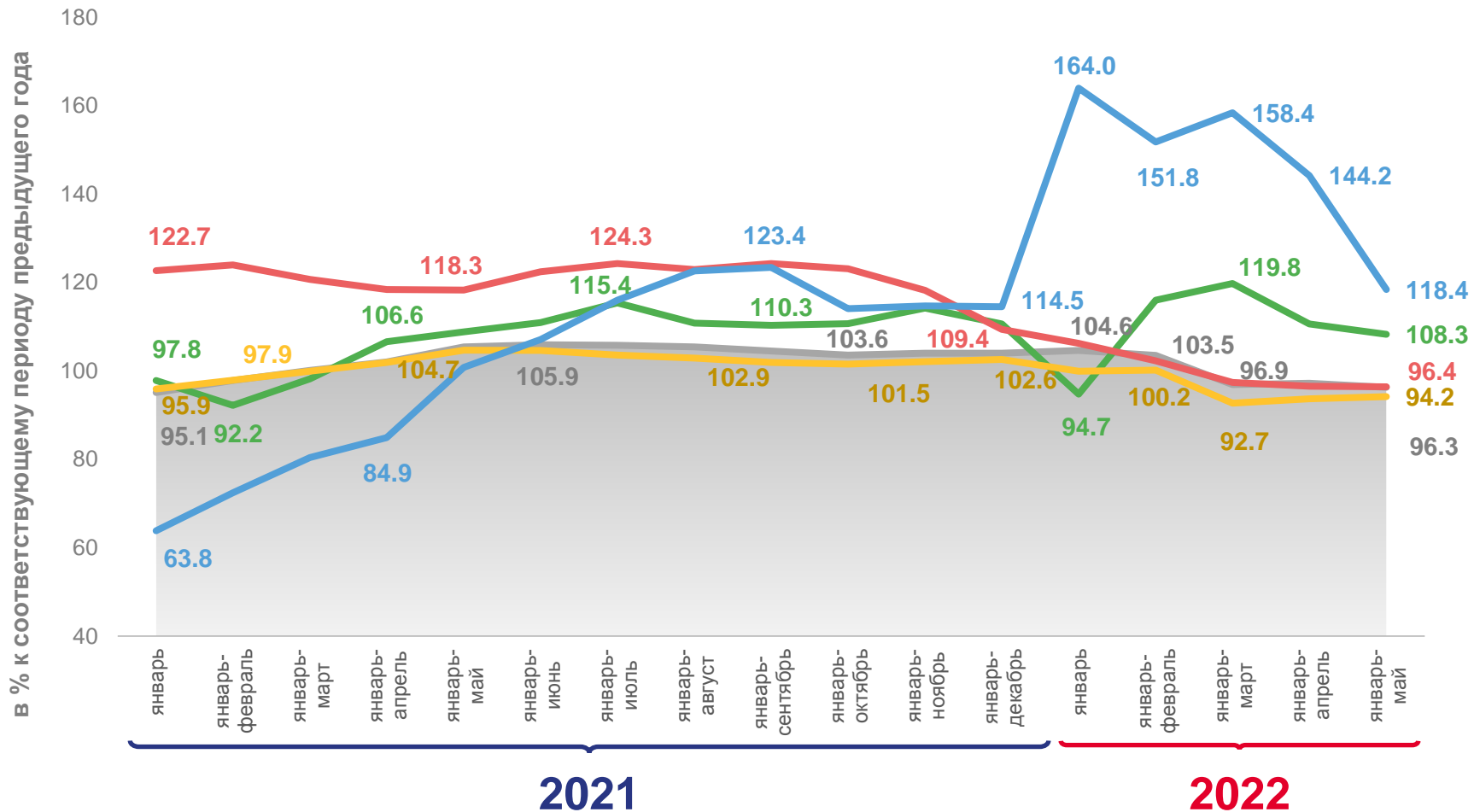







ИНДЕКСЫ ПРОИЗВОДСТВА

январь-май 2022
к январю-маю 2021





ИНДЕКСЫ ПРОИЗВОДСТВА ПО ОСНОВНЫМ ВИДАМ ОБРАБАТЫВАЮЩИХ ПРОИЗВОДСТВ

январь-май 2022 к январю-маю 2021, %



166,3%

Ремонт и монтаж машин и оборудования



144,7%

Производство готовых металлических изделий, кроме машин и оборудования



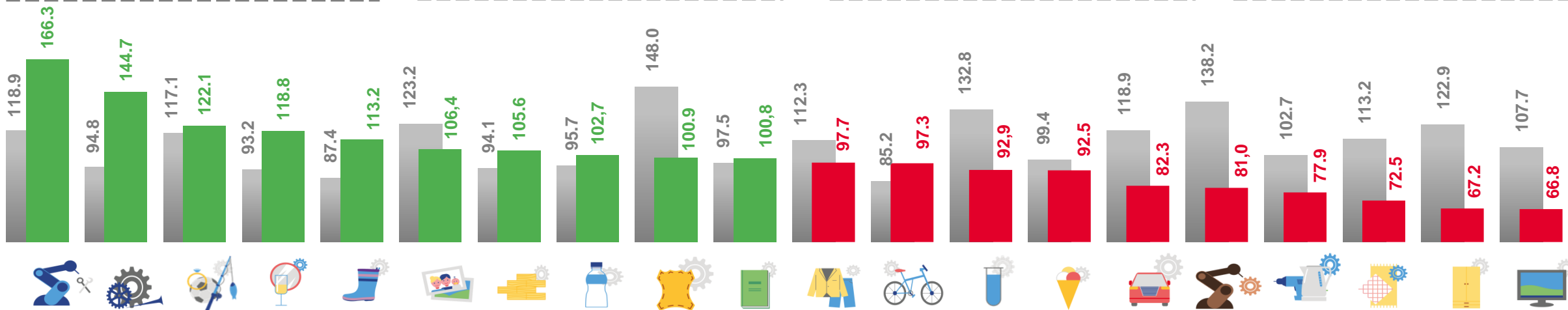
67,2%

Производство мебели



66,8%

Производство компьютеров, электронных и оптических изделий



- Ремонт и монтаж машин и оборудования
- Производство готовых металлических изделий, кроме машин и оборудования
- Производство прочих готовых изделий
- Производство прочей неметаллической минеральной продукции
- Производство резиновых и пластмассовых изделий
- Деятельность полиграфическая и копирование носителей информации
- Обработка древесины и производство изделий из дерева и пробки, кроме мебели
- Производство напитков
- Производство кожи и изделий из кожи
- Производство бумаги и бумажных изделий
- Производство одежды
- Производство прочих транспортных средств и оборудования
- Производство химических веществ и химических продуктов
- Производство пищевых продуктов
- Производство автотранспортных средств, прицепов и полуприцепов
- Производство машин и оборудования, не включенных в другие группировки
- Производство электрического оборудования
- Производство текстильных изделий
- Производство мебели
- Производство компьютеров, электронных и оптических изделий

■ Январь-май 2021 к январю-маю 2020

■ Январь-май 2022 к январю-маю 2021