ФЕДЕРАЛЬНАЯ СЛУЖБА
ГОСУДАРСТВЕННОЙ СТАТИСТИКИ

Оперативные итоги естественного движения населения Псковской области

за январь-август 2023 года

ФЕДЕРАЛЬНАЯ СЛУЖБА
ГОСУДАРСТВЕННОЙ СТАТИСТИКИ

Оперативные итоги естественного движения населения Псковской области

Псковстат

за январь-август 2023 года

01 ПОКАЗАТЕЛИ ЕСТЕСТВЕННОГО ПРИРОСТА НАСЕЛЕНИЯ

02 ПОКАЗАТЕЛИ РОЖДАЕМОСТИ

03 ПОКАЗАТЕЛИ СМЕРТНОСТИ

04 ПОКАЗАТЕЛИ БРАЧНОСТИ

05 ПОКАЗАТЕЛИ РАЗВОДИМОСТИ

- Ежемесячные данные оперативной статистики

ЕСТЕСТВЕННОЕ ДВИЖЕНИЕ НАСЕЛЕНИЯ

ЧЕЛОВЕК

Показатели естественного движения населения

январь-август 2023 года

-3 756 человек

Естественный прирост населения (убыль)

-9,7 ‰ в расчете на 1000 человек населения

Коэффициент естественного прироста (убыли)

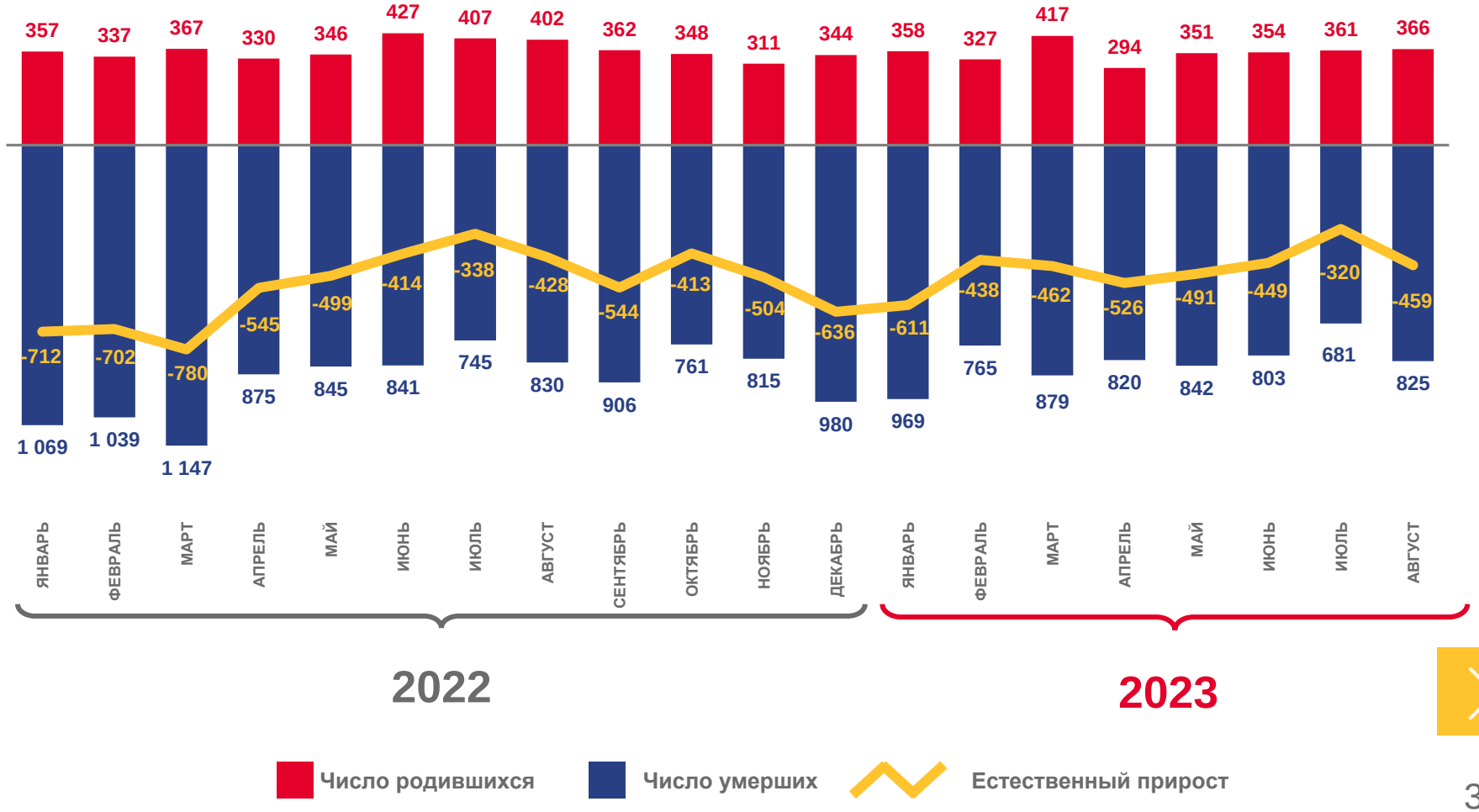

КОЭФФИЦИЕНТ ЕСТЕСТВЕННОГО ПРИРОСТА (УБЫЛИ) НАСЕЛЕНИЯ

НА 1000 ЧЕЛОВЕК НАСЕЛЕНИЯ, ЯНВАРЬ-АВГУСТ 2023 г.

Муниципальные районы и городские округа с наибольшими и наименьшими значениями показателя

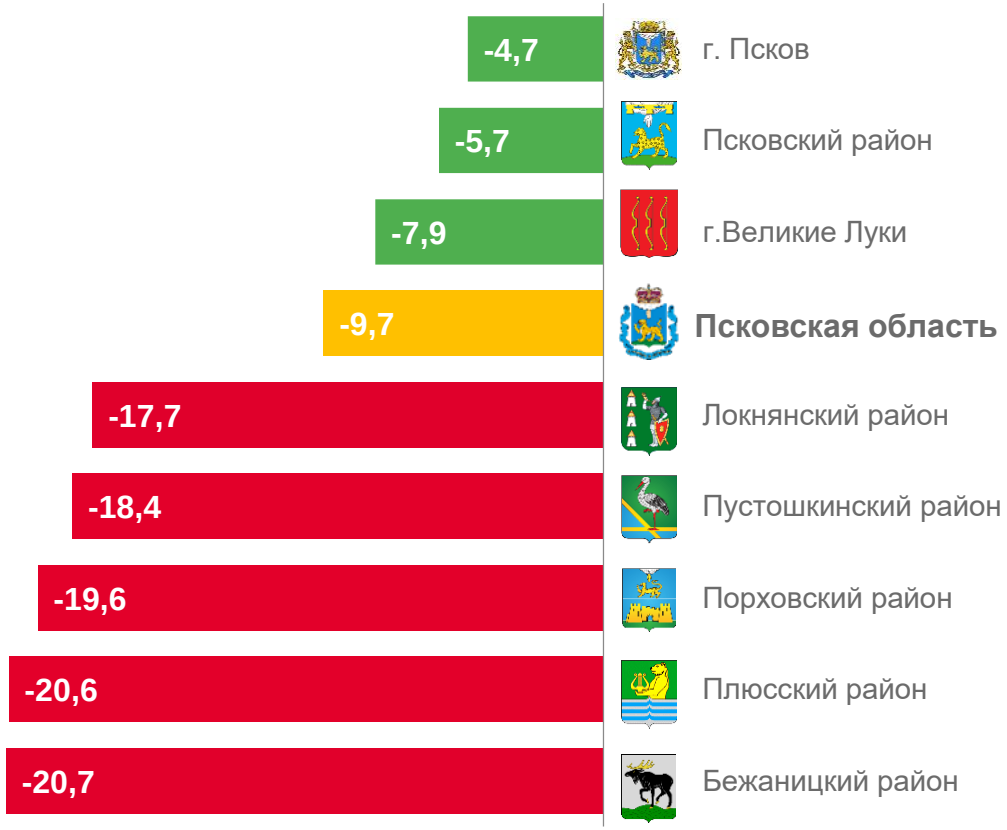

1 **муниципальный район**

2 **городских округа**

значение показателя **меньше**, чем по области

23 **муниципальных районов**

значение показателя **больше**, чем по области

- От -4,8 до 0,0
- От -8,3 до -4,9
- От -12,4 до -8,4
- От -16,6 до -12,5
- От -20,7 до -16,7

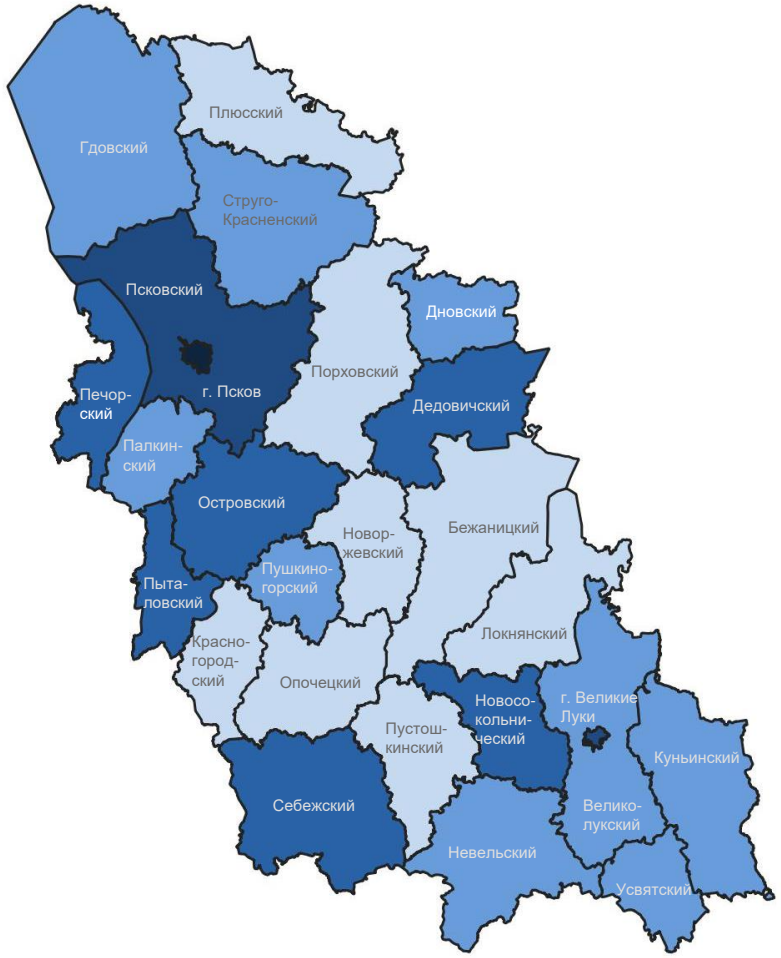

ЧИСЛО ЗАРЕГИСТРИРОВАННЫХ РОДИВШИХСЯ

ЧЕЛОВЕК

Рождаемость

январь-август 2023 года

2 828 человек

Число зарегистрированных родившихся

7,2‰ в расчете на 1000 человек населения

Коэффициент рождаемости

-4,0%

Изменение к январю-августу 2022 года

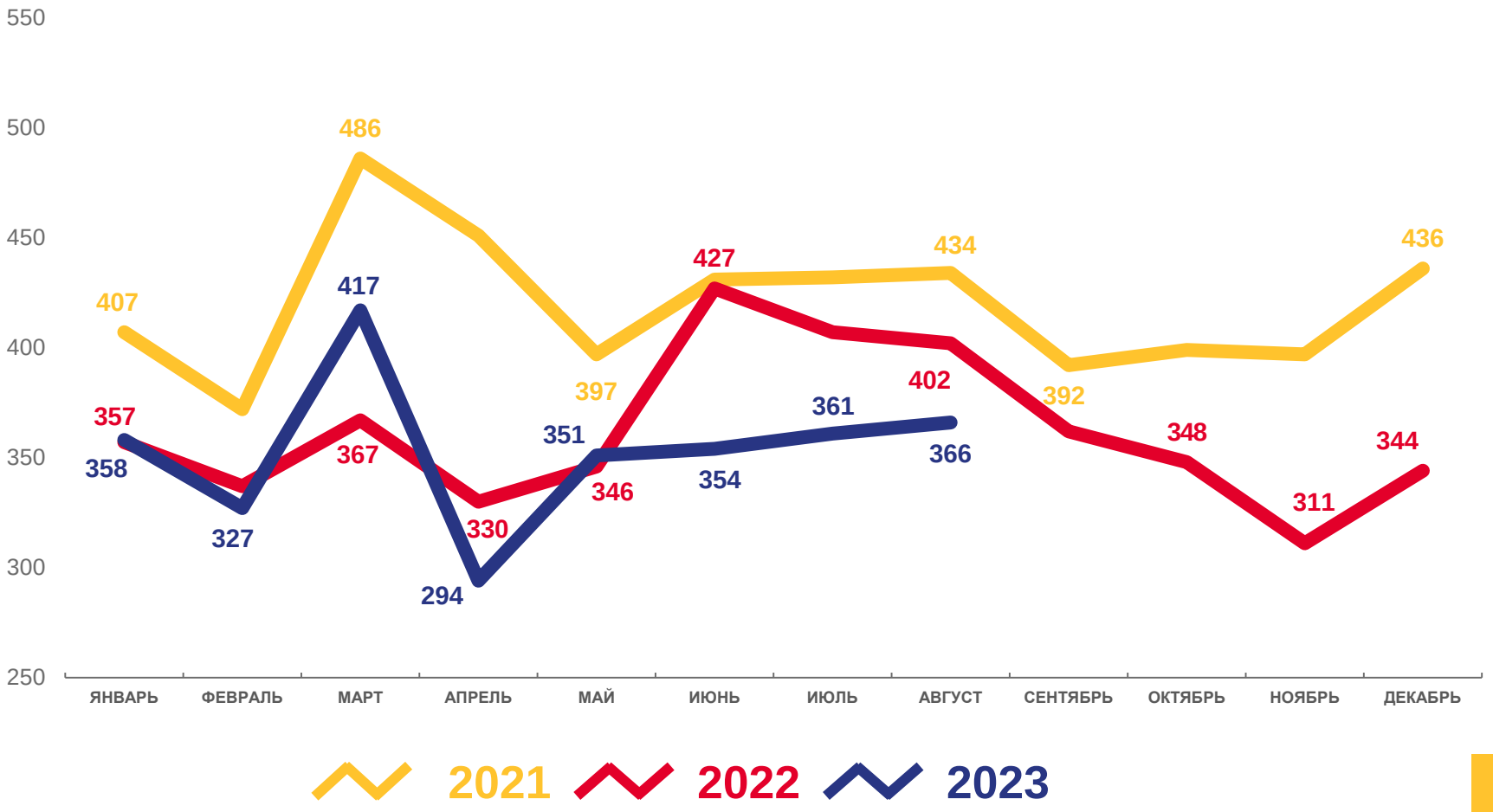

КОЭФФИЦИЕНТ РОЖДАЕМОСТИ

НА 1000 ЧЕЛОВЕК НАСЕЛЕНИЯ, ЯНВАРЬ-АВГУСТ 2023 г.

Муниципальные районы и городские округа с наибольшими и наименьшими значениями показателя

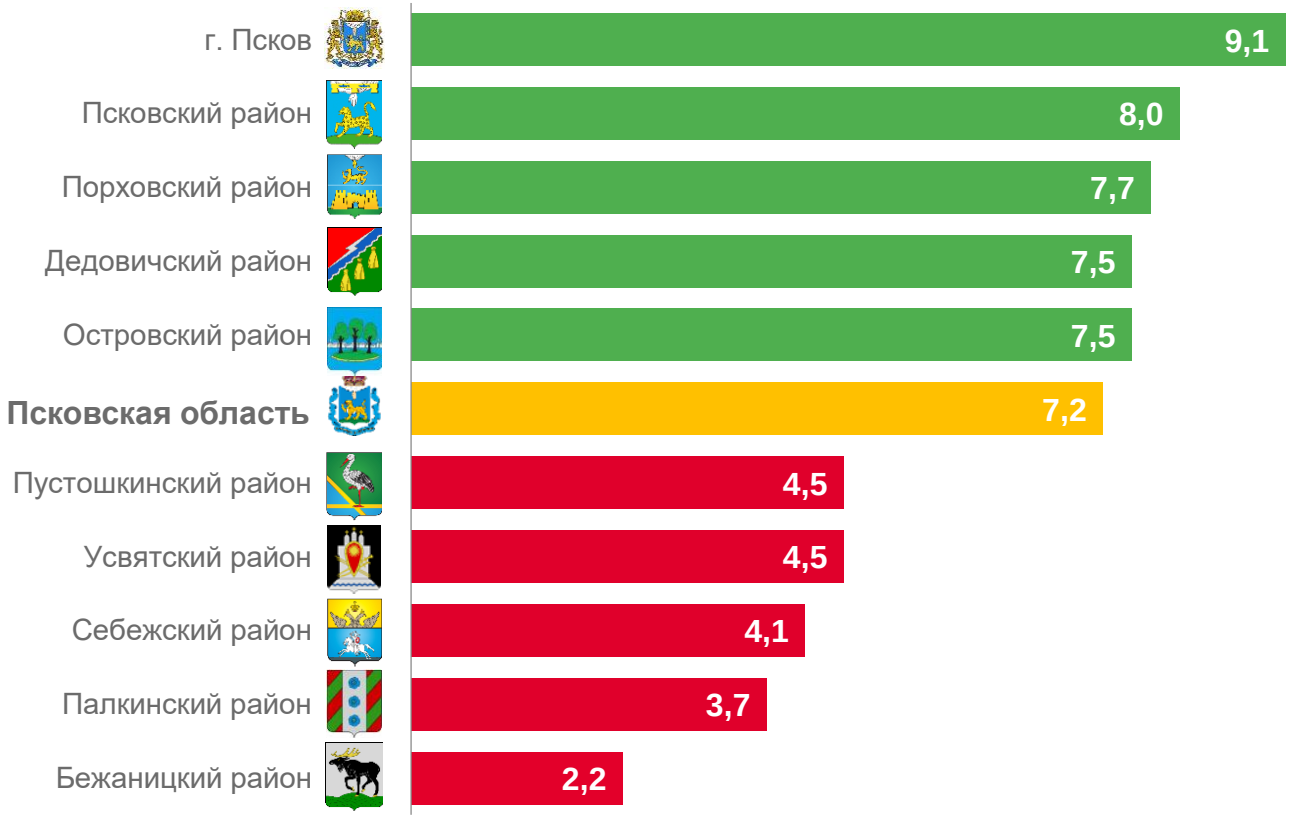

4 муниципальных района
2 городских округа
значение показателя **больше**, чем по области

20 муниципальных районов
значение показателя **меньше**, чем по области

ЧИСЛО ЗАРЕГИСТРИРОВАННЫХ УМЕРШИХ

ЧЕЛОВЕК

Смертность

январь-август 2023 года

6 584 человека

Число зарегистрированных умерших

16,9‰ в расчете на 1000 человек населения

Коэффициент смертности

-9,6%

Изменение к январю-августу 2022 года

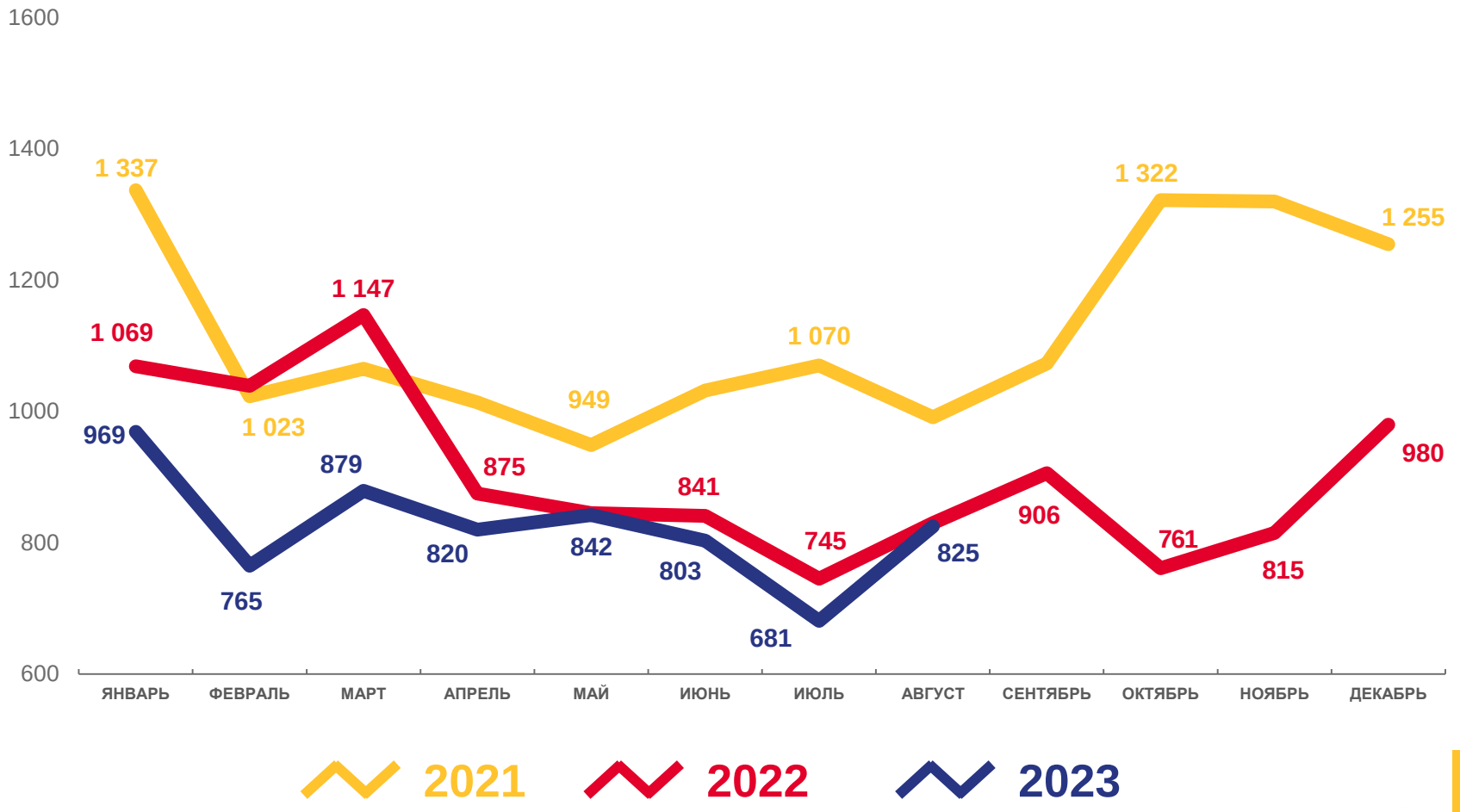

КОЭФФИЦИЕНТ СМЕРТНОСТИ

НА 1000 ЧЕЛОВЕК НАСЕЛЕНИЯ, ЯНВАРЬ-АВГУСТ 2023 г.

Муниципальные районы и городские округа с наибольшими и наименьшими значениями показателя

21 **муниципальный район**

значение показателя **больше**, чем по области

3 **муниципальных района**

2 **городских округа**

значение показателя **меньше**, чем по области

ЧИСЛО ЗАРЕГИСТРИРОВАННЫХ БРАКОВ

ЕДИНИЦ

Брачность

январь-август 2023 года

2 557 браков

Число зарегистрированных браков

6,6‰ в расчете на 1000 человек населения

Коэффициент брачности

+1,5%

Изменение к январю-августу 2022 года

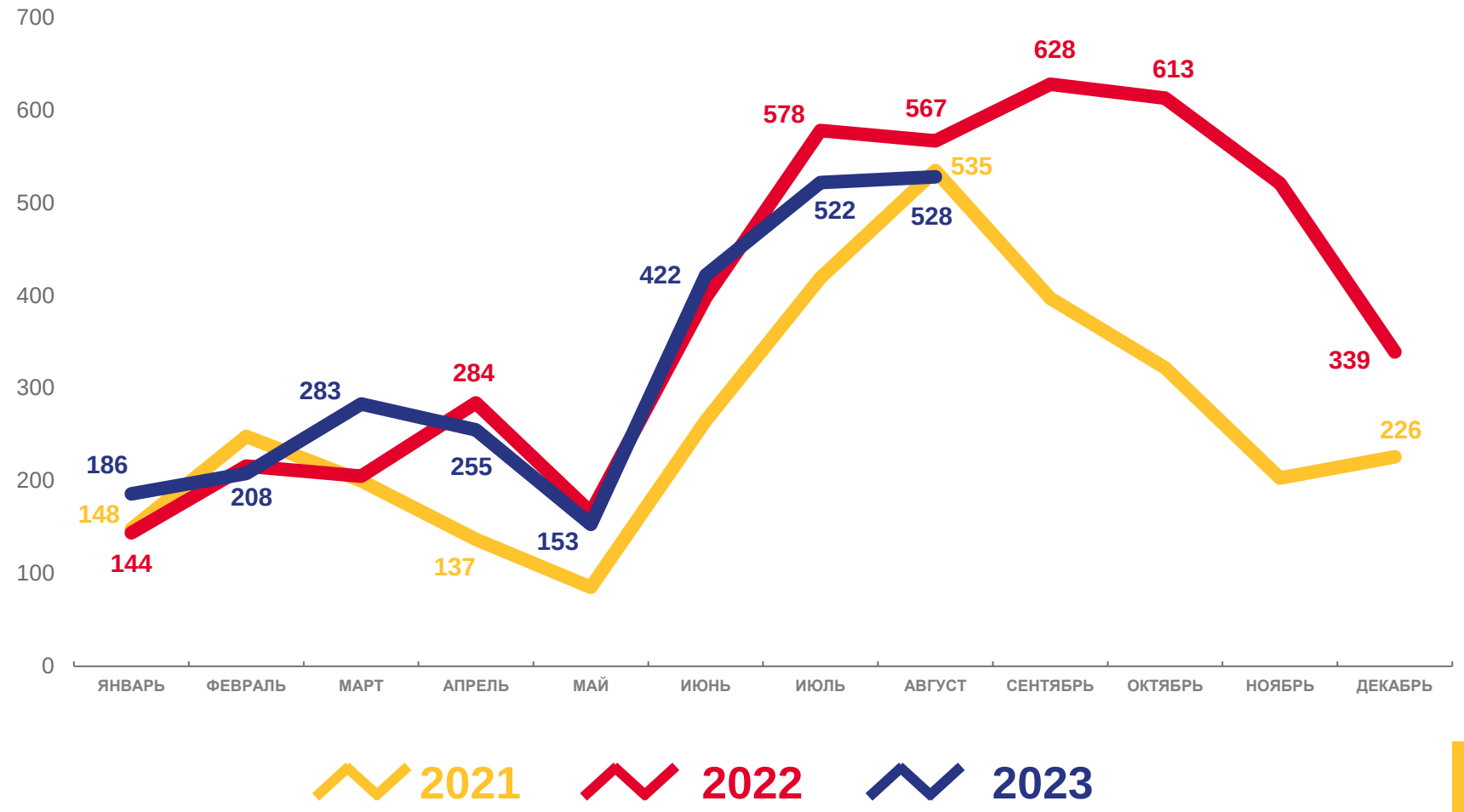

КОЭФФИЦИЕНТ БРАЧНОСТИ

НА 1000 ЧЕЛОВЕК НАСЕЛЕНИЯ, ЯНВАРЬ-АВГУСТ 2023 г.

Муниципальные районы и городские округа с наибольшими и наименьшими значениями показателя

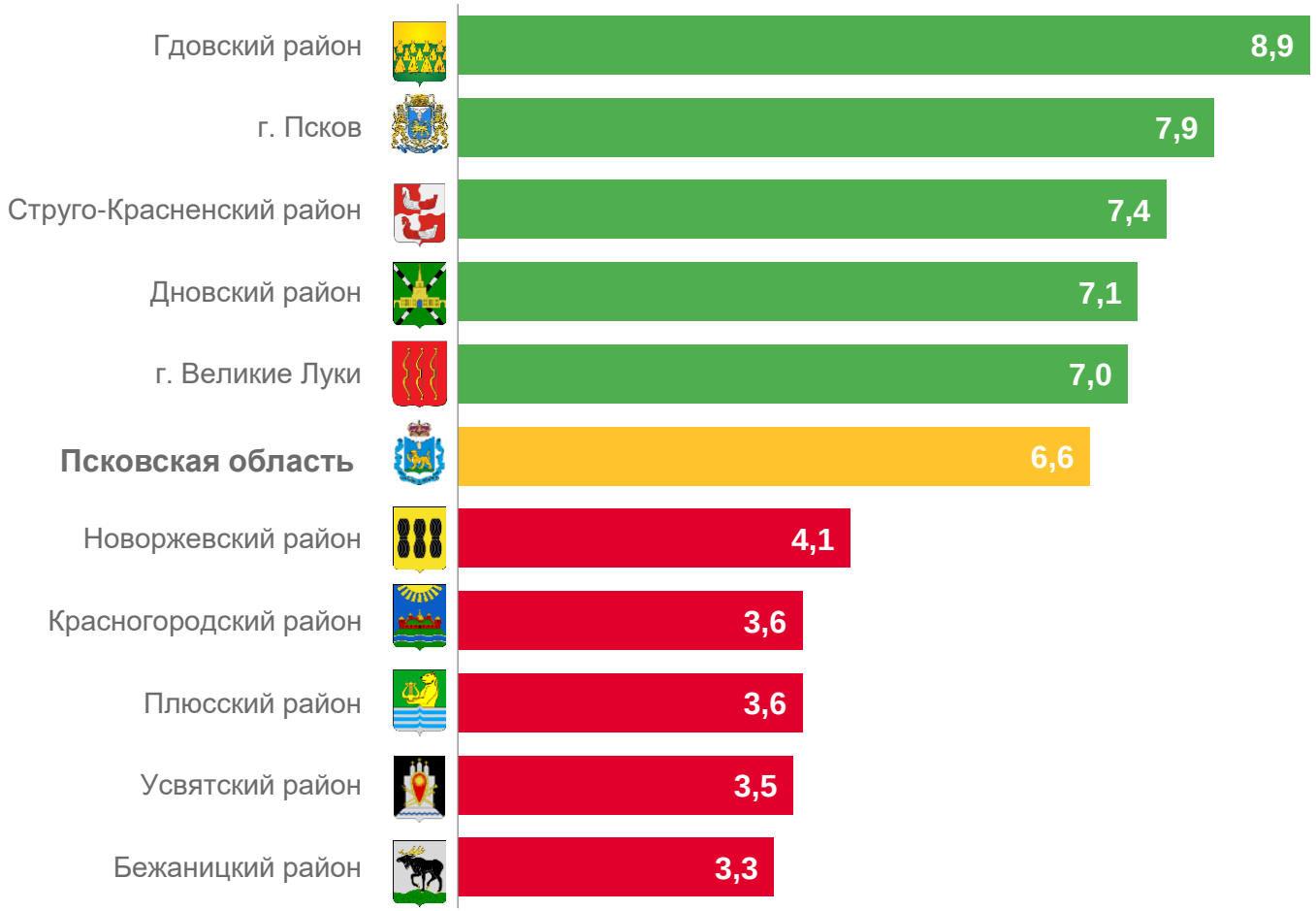

7 муниципальных районов

2 городских округа

значение показателя **больше**, чем по области

17 муниципальных районов

значение показателя **меньше**, чем по области

ЧИСЛО ЗАРЕГИСТРИРОВАННЫХ РАЗВОДОВ
ЕДИНИЦ

Разводимость
январь-август 2023 года

1 888 разводов

Число зарегистрированных разводов

4,8‰ в расчете на 1000 человек населения

Коэффициент разводимости

-2,0%

Изменение к январю-августу 2022 года

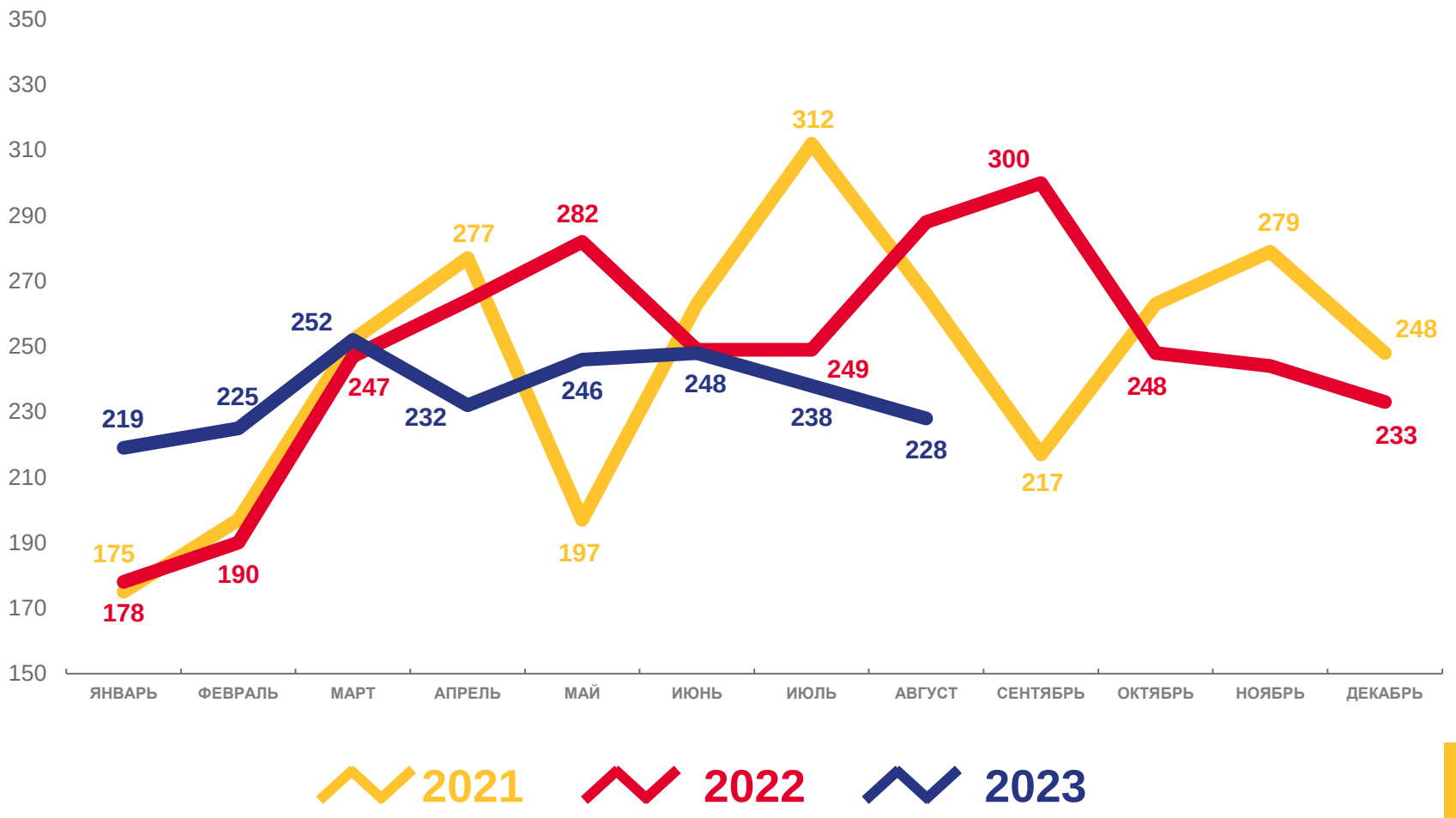

КОЭФФИЦИЕНТ РАЗВОДИМОСТИ
НА 1000 ЧЕЛОВЕК НАСЕЛЕНИЯ, ЯНВАРЬ-АВГУСТ 2023 г.

Муниципальные районы и городские округа с наибольшими и наименьшими значениями показателя

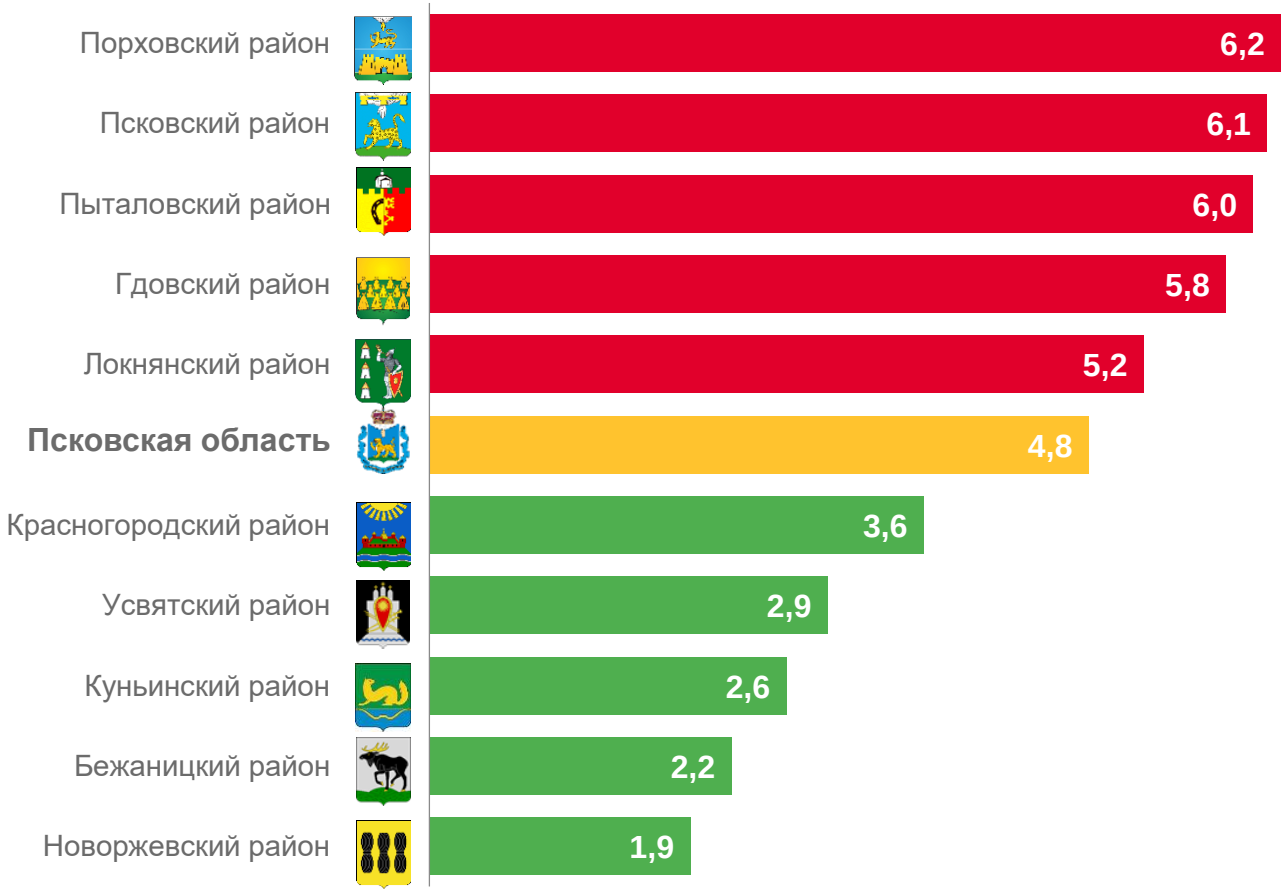

10 муниципальных районов

2 городских округа

значение показателя **больше**, чем по области

14 муниципальных районов

значение показателя **меньше**, чем по области