



ФЕДЕРАЛЬНАЯ СЛУЖБА
ГОСУДАРСТВЕННОЙ СТАТИСТИКИ

Оперативные итоги миграционного движения населения Псковской области



за январь – февраль 2023 года



ФЕДЕРАЛЬНАЯ СЛУЖБА
ГОСУДАРСТВЕННОЙ СТАТИСТИКИ

Оперативные итоги миграционного движения населения Псковской области

Псковстат

за январь – февраль 2023 года

- 01 ЧИСЛО ПРИБЫВШИХ
- 02 ЧИСЛО ВЫБЫВШИХ
- 03 МИГРАЦИОННЫЙ ПРИРОСТ (УБЫЛЬ) НАСЕЛЕНИЯ
- 04 НАПРАВЛЕНИЯ МИГРАЦИИ



ЧИСЛО ПРИБЫВШИХ ЧЕЛОВЕК

Число прибывших

январь – февраль 2023 года

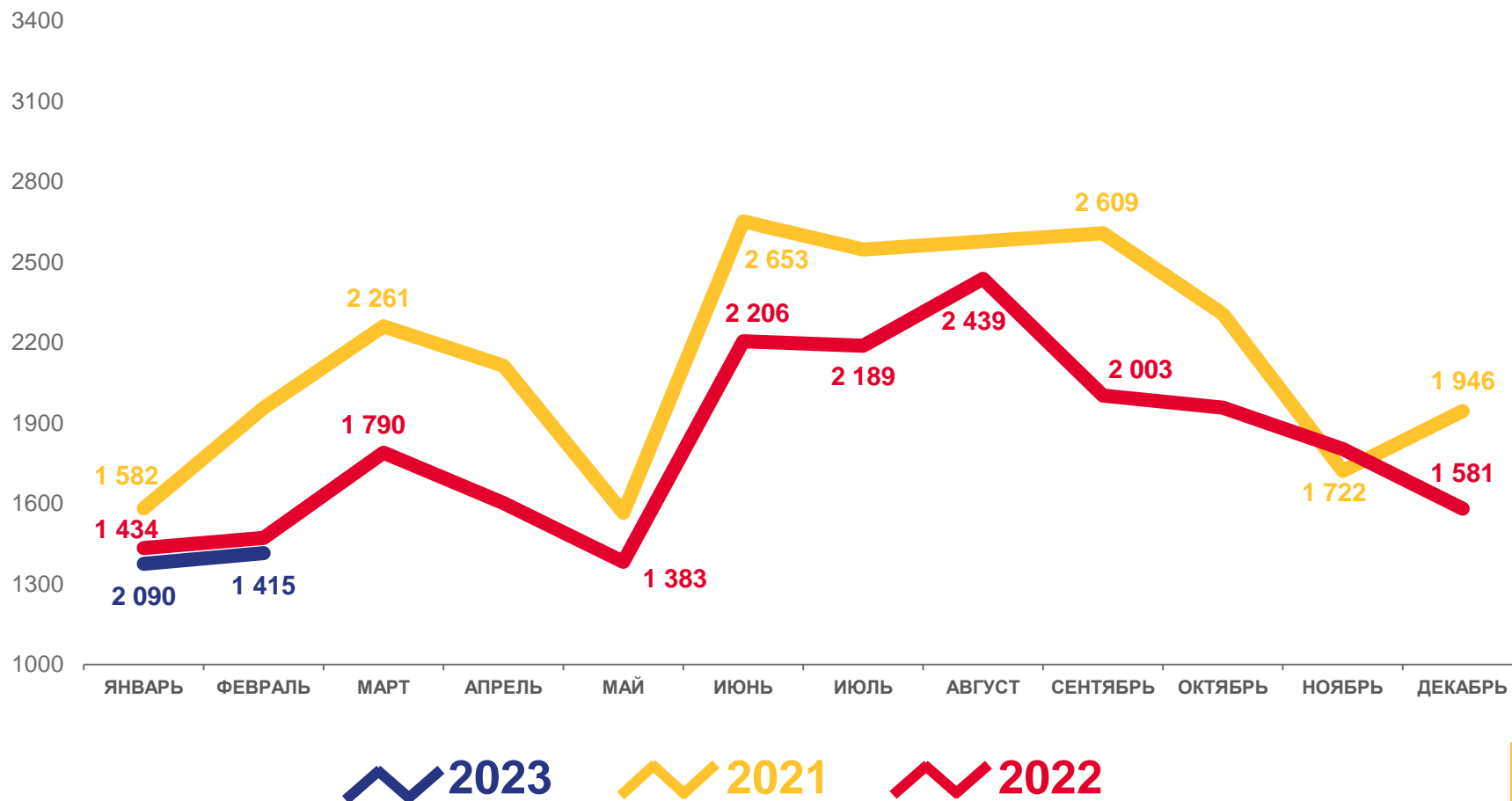
2 790 человек

январь – февраль 2022 года

2 906 человек

-4,0%

Изменение к январю – февралю
2022 года





ЧИСЛО ВЫБЫВШИХ ЧЕЛОВЕК

Число выбывших

январь – февраль 2023 года

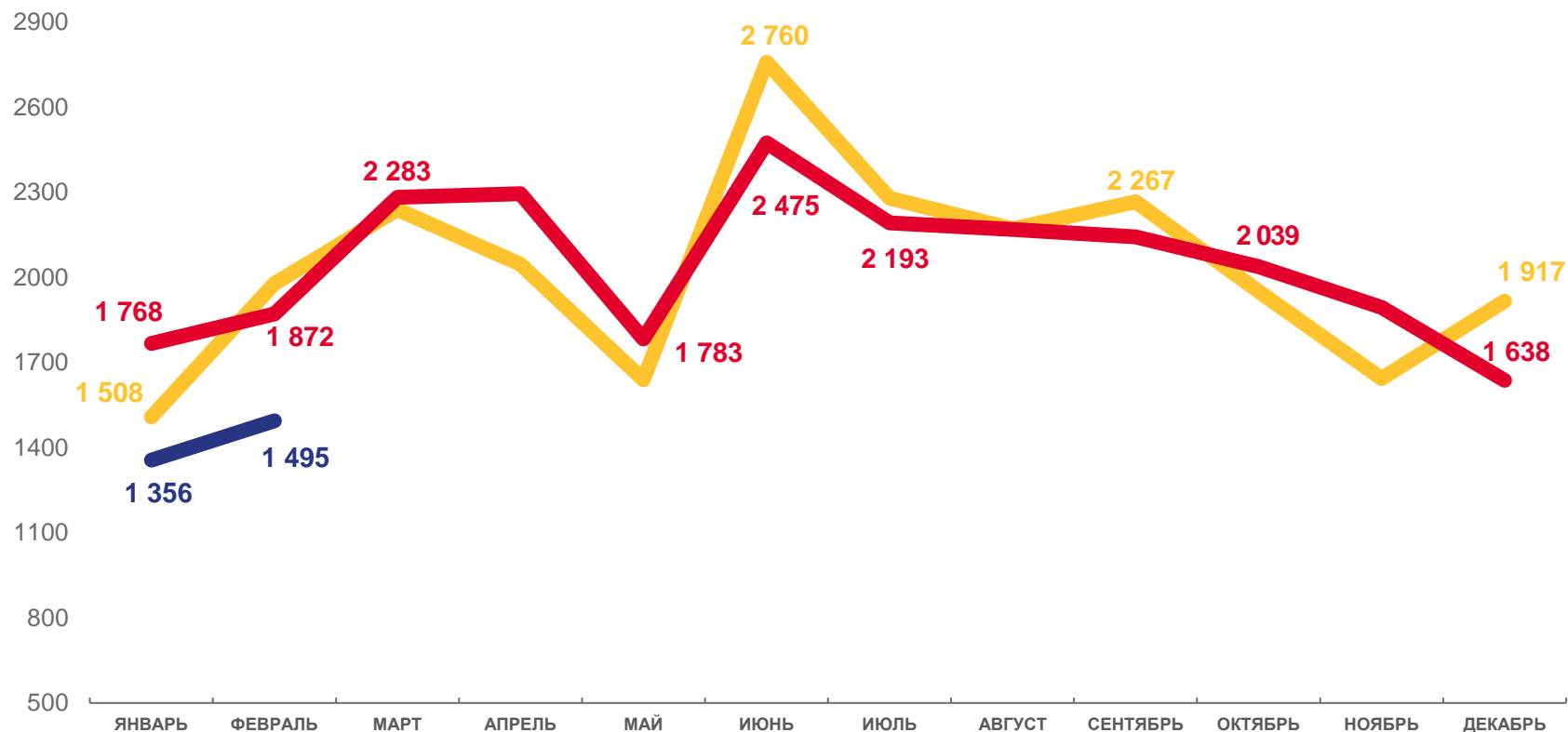
2 851 человек

январь – февраль 2022 года

3 640 человек

-21,7%

Изменение к январю – февралю
2022 года



2023

2021

2022





МИГРАЦИОННЫЙ ПРИРОСТ (УБЫЛЬ) НАСЕЛЕНИЯ

ЧЕЛОВЕК

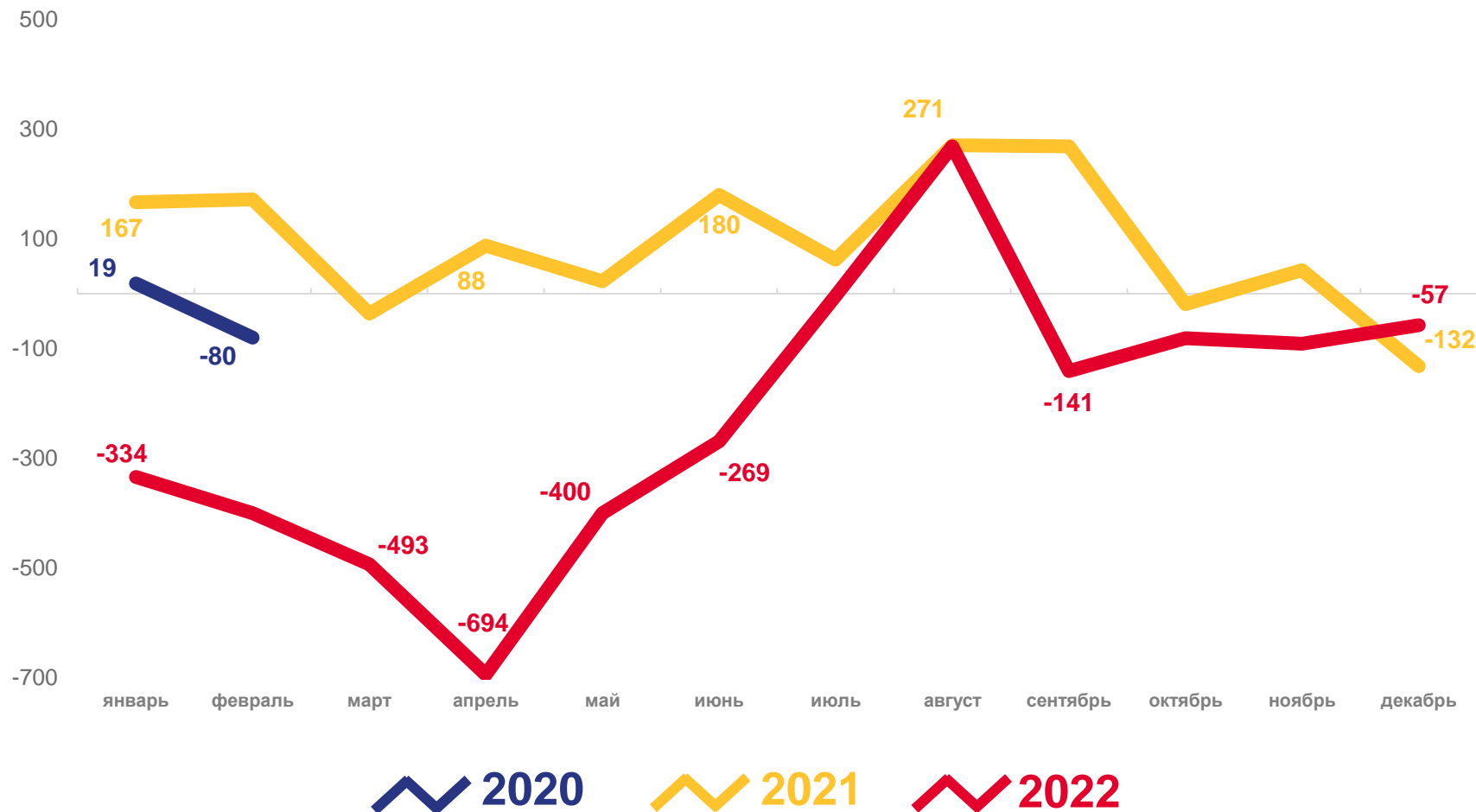
Миграционный прирост (убыль)

январь – февраль 2023 года

-61 человек

январь – февраль 2022 года

-734 человека





НАПРАВЛЕНИЯ МИГРАЦИИ

ЧЕЛОВЕК

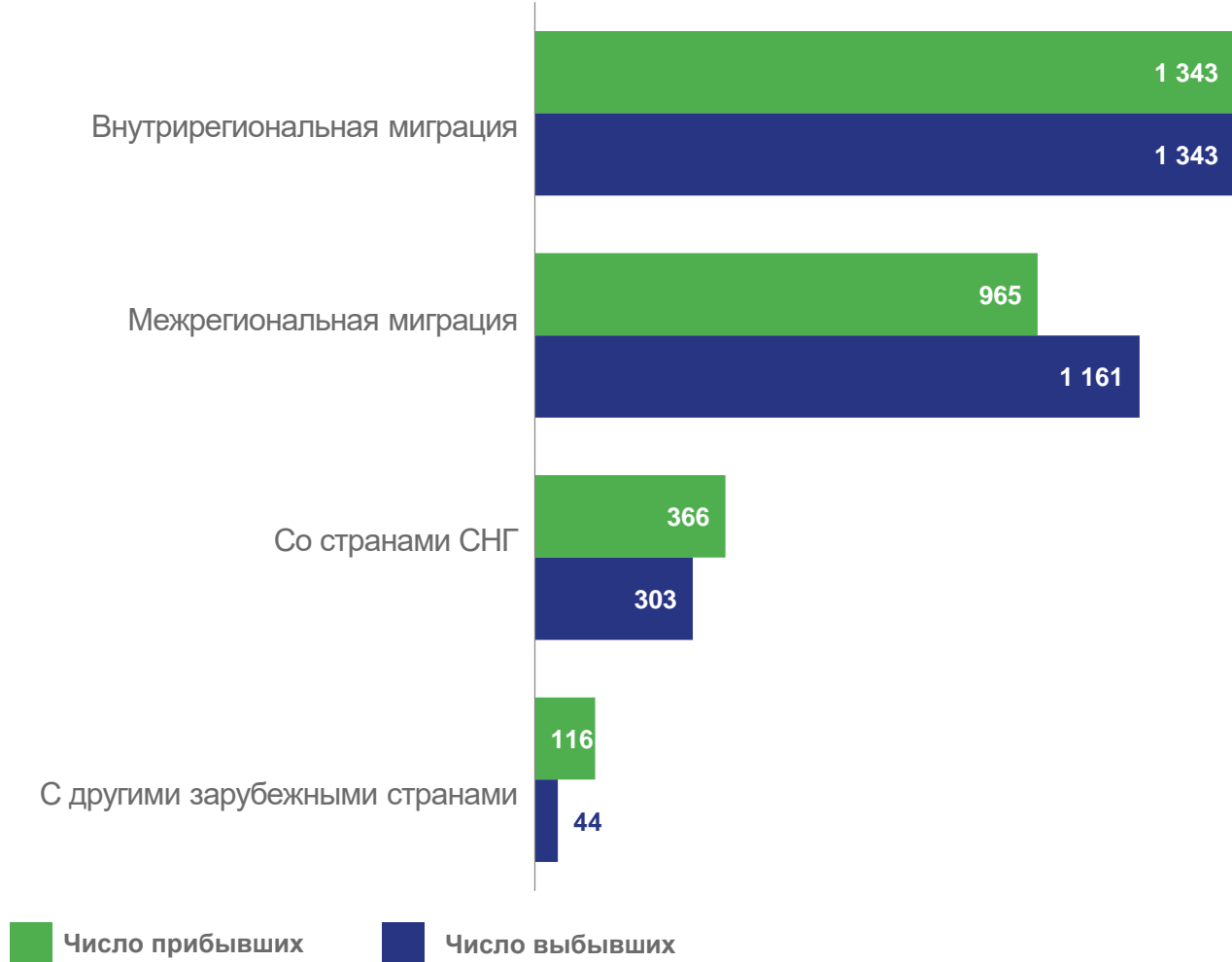
январь – февраль 2023 года

-196 человек

миграционный прирост (+), снижение (-)
в пределах России

+135 человек

миграционный прирост (+), снижение (-)
международная миграция





МЕЖРЕГИОНАЛЬНАЯ МИГРАЦИЯ

ЧЕЛОВЕК, ЯНВАРЬ-ФЕВРАЛЬ 2023 г.

965 человек

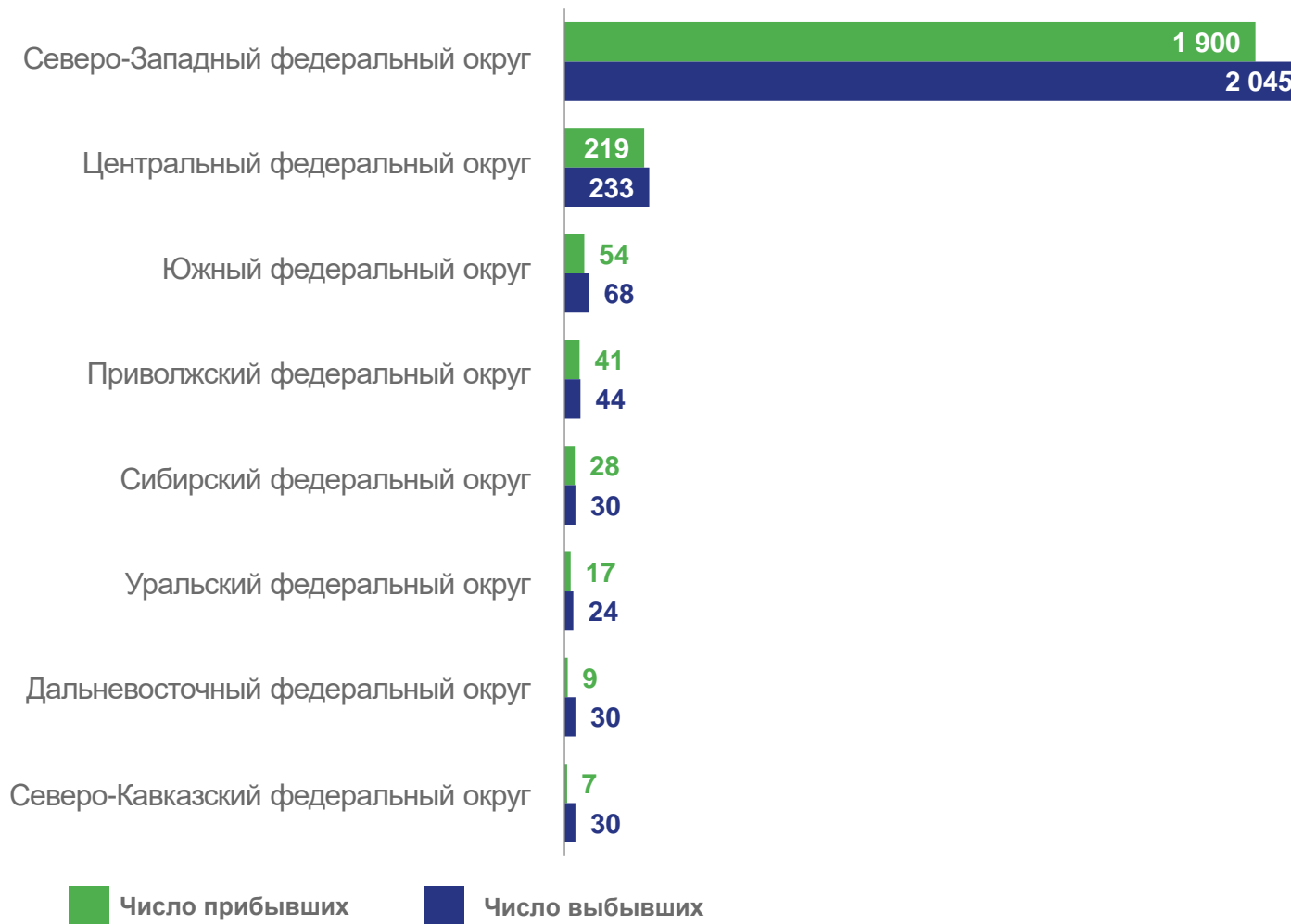
Число прибывших

1 161 человек

Число выбывших

-196 человек

Миграционный прирост (убыль)





МЕЖРЕГИОНАЛЬНАЯ МИГРАЦИЯ

ЧЕЛОВЕК, ЯНВАРЬ-ФЕВРАЛЬ 2023 г.

Наибольшее и наименьшее значения миграционного прироста, убыли (-) при обмене с регионами Российской Федерации



41 регион

миграционный прирост
при обмене населением

43 региона

миграционная убыль
при обмене населением





МЕЖДУНАРОДНАЯ МИГРАЦИЯ

ЧЕЛОВЕК, ЯНВАРЬ-ФЕВРАЛЬ 2023 г.

С государствами-участниками СНГ

366 человек

Число прибывших

303 человека

Число выбывших

+63 человека

Миграционный прирост (убыль)



Число прибывших

Число выбывших





МЕЖДУНАРОДНАЯ МИГРАЦИЯ

ЧЕЛОВЕК, ЯНВАРЬ-ФЕВРАЛЬ 2023 г.

Со странами дальнего зарубежья

116 человек

Число прибывших

44 человека

Число выбывших

+72 человека

Миграционный прирост (убыль)



Число прибывших

Число выбывших

