ФЕДЕРАЛЬНАЯ СЛУЖБА
ГОСУДАРСТВЕННОЙ СТАТИСТИКИ

Оперативные итоги миграционного движения населения Псковской области

за январь – декабрь 2022 года

ФЕДЕРАЛЬНАЯ СЛУЖБА
ГОСУДАРСТВЕННОЙ СТАТИСТИКИ

Оперативные итоги миграционного движения населения Псковской области

Псковстат

за январь – декабрь 2022 года

01 ЧИСЛО ПРИБЫВШИХ

02 ЧИСЛО ВЫБЫВШИХ

03 МИГРАЦИОННЫЙ ПРИРОСТ (УБЫЛЬ) НАСЕЛЕНИЯ

04 НАПРАВЛЕНИЯ МИГРАЦИИ

- Ежемесячные данные оперативной статистики

ЧИСЛО ПРИБЫВШИХ

ЧЕЛОВЕК

Число прибывших

январь – декабрь 2022 года

21 861 человек

январь – декабрь 2021 года

25 843 человека

-15,4%

Изменение к январю – декабрю 2021 года

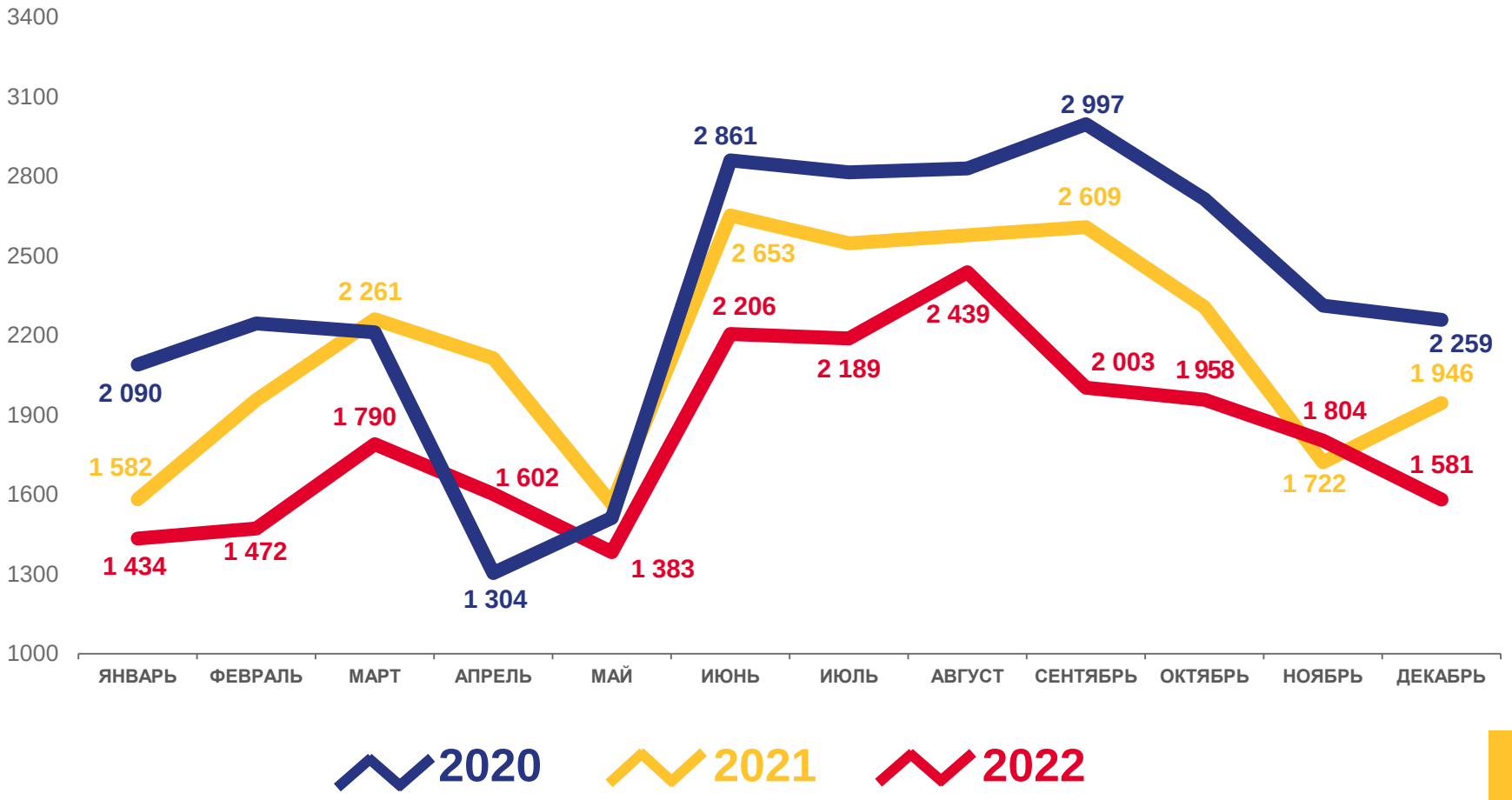

ЧИСЛО ВЫБЫВШИХ

ЧЕЛОВЕК

Число выбывших

январь – декабрь 2022 года

24 556 человек

январь – декабрь 2021 года

24 405 человек

+0,6%

Изменение к январю – декабрю 2021 года

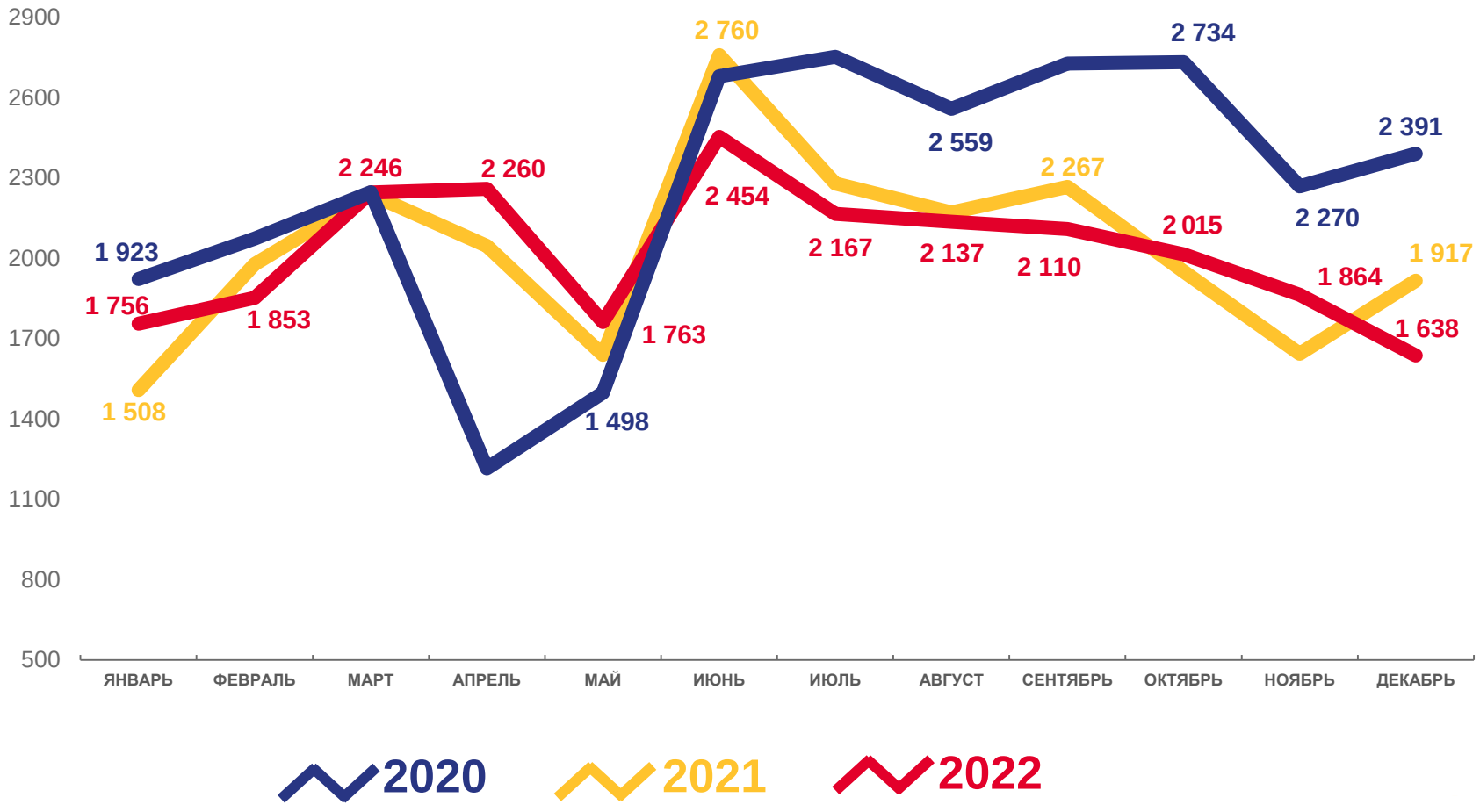

МИГРАЦИОННЫЙ ПРИРОСТ (УБЫЛЬ) НАСЕЛЕНИЯ

ЧЕЛОВЕК

Миграционный прирост (убыль)

январь – декабрь 2022 года

-2 695 человек

январь – декабрь 2021 года

+1 438 человек

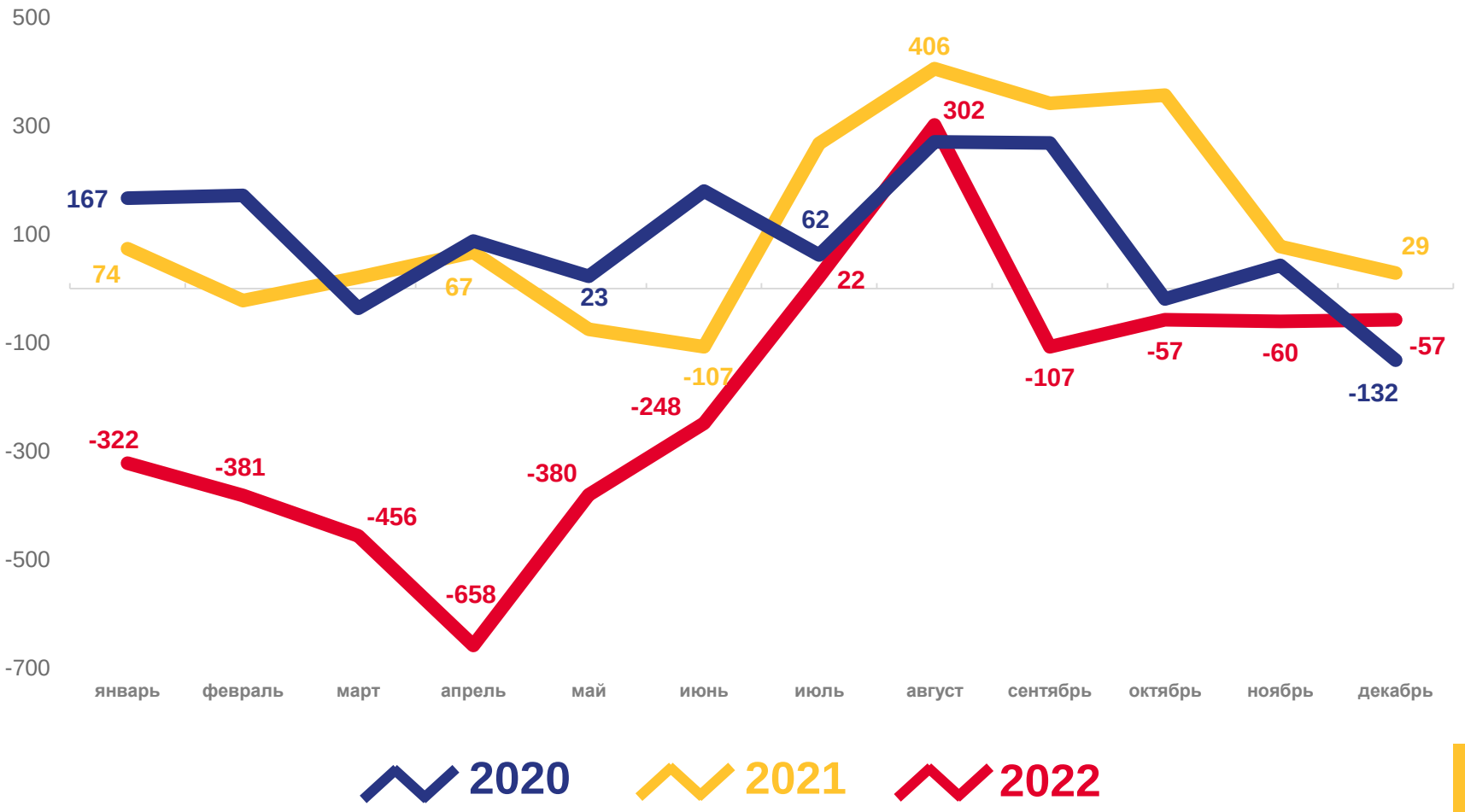

НАПРАВЛЕНИЯ МИГРАЦИИ

ЧЕЛОВЕК

январь – декабрь 2022 года

-2 095 человек

миграционный прирост (+), снижение (-)
в пределах России

-600 человек

миграционный прирост (+), снижение (-)
международная миграция

МЕЖРЕГИОНАЛЬНАЯ МИГРАЦИЯ

ЧЕЛОВЕК, ЯНВАРЬ-ДЕКАБРЬ 2022 г.

8 944 человека

Число прибывших

11 039 человек

Число выбывших

-2 095 человек

Миграционный прирост (убыль)

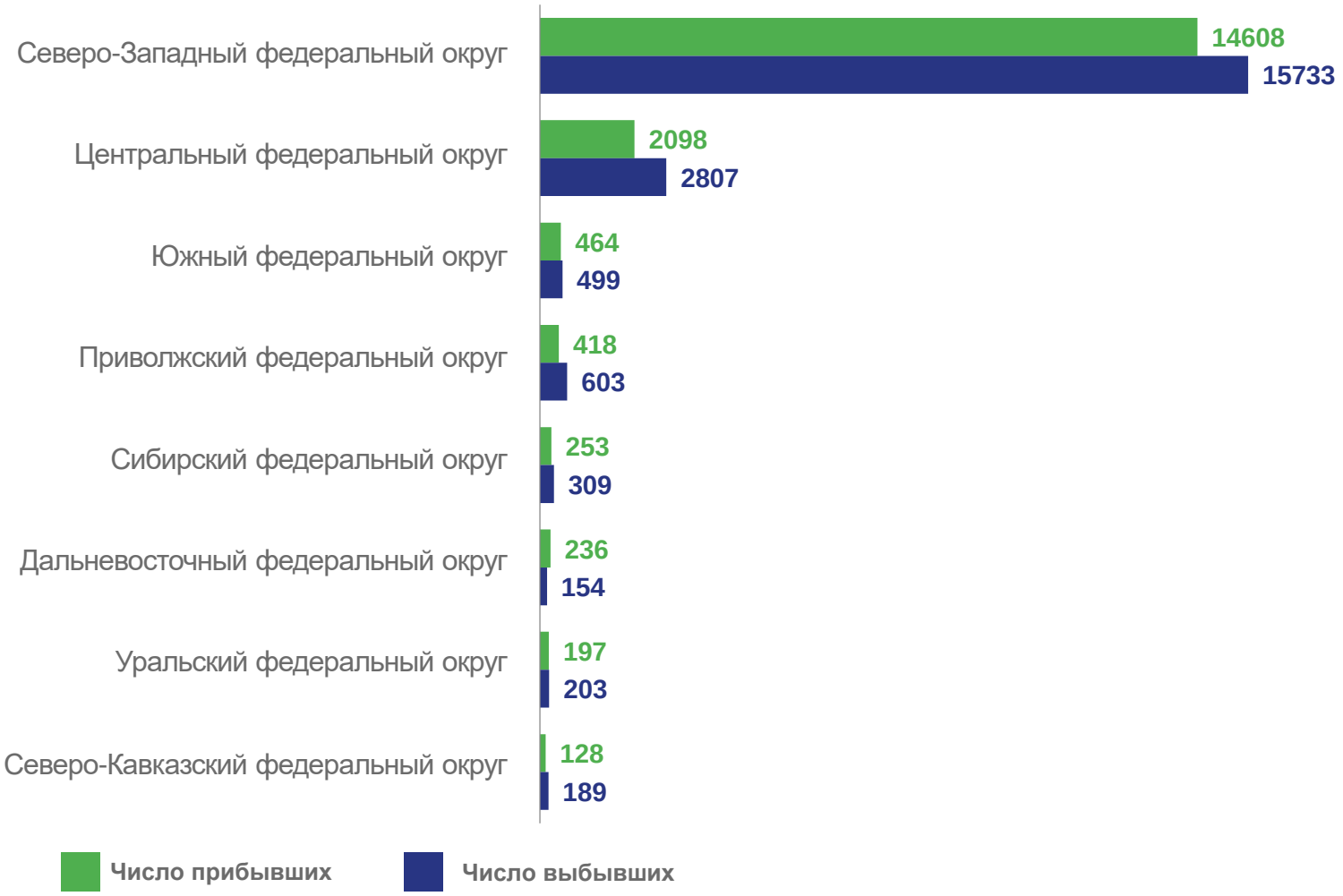

МЕЖРЕГИОНАЛЬНАЯ МИГРАЦИЯ

ЧЕЛОВЕК, ЯНВАРЬ-ДЕКАБРЬ 2022 г.

Наибольшее и наименьшее значения миграционного прироста, убыли (-) при обмене с регионами Российской Федерации

22 региона

миграционный прирост
при обмене населением

59 регионов

миграционная убыль
при обмене населением

МЕЖДУНАРОДНАЯ МИГРАЦИЯ

ЧЕЛОВЕК, ЯНВАРЬ-ДЕКАБРЬ 2022 г.

С государствами-участниками СНГ

2 733 человека

Число прибывших

3 113 человек

Число выбывших

-380 человек

Миграционный прирост (убыль)

МЕЖДУНАРОДНАЯ МИГРАЦИЯ

ЧЕЛОВЕК, ЯНВАРЬ-ДЕКАБРЬ 2022 г.

Со странами дальнего зарубежья

726 человек

Число прибывших

946 человек

Число выбывших

-220 человек
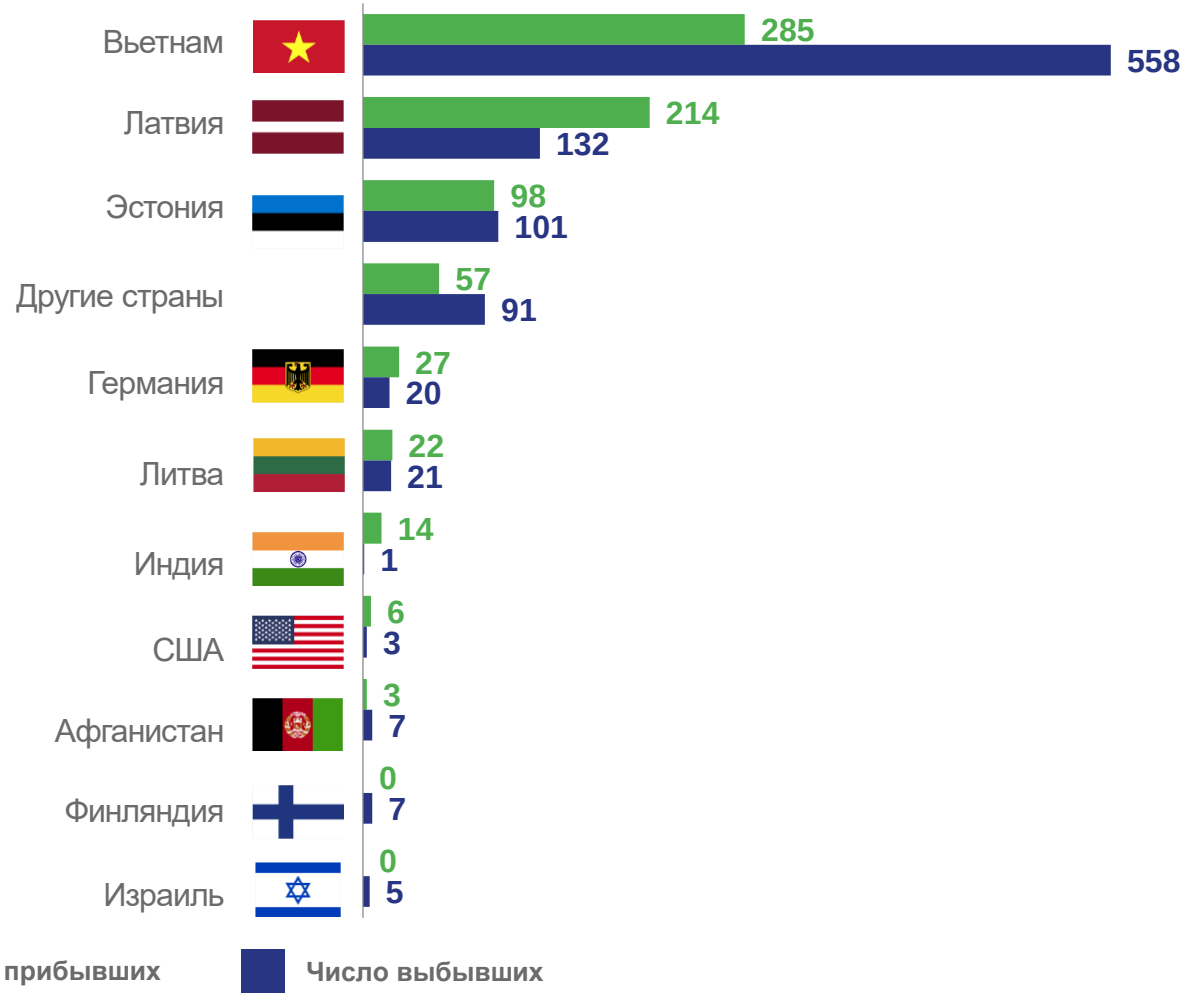
Миграционный прирост (убыль)