ФЕДЕРАЛЬНАЯ СЛУЖБА
ГОСУДАРСТВЕННОЙ СТАТИСТИКИ

Оперативные итоги естественного движения населения Псковской области

за январь – ноябрь 2022 года

ФЕДЕРАЛЬНАЯ СЛУЖБА
ГОСУДАРСТВЕННОЙ СТАТИСТИКИ

Оперативные итоги естественного движения населения Псковской области

Псковстат

за январь – ноябрь 2022 года

01 ПОКАЗАТЕЛИ ЕСТЕСТВЕННОГО ПРИРОСТА НАСЕЛЕНИЯ

02 ПОКАЗАТЕЛИ РОЖДАЕМОСТИ

03 ПОКАЗАТЕЛИ СМЕРТНОСТИ

04 ПОКАЗАТЕЛИ БРАЧНОСТИ

05 ПОКАЗАТЕЛИ РАЗВОДИМОСТИ

- Ежемесячные данные оперативной статистики

ЕСТЕСТВЕННОЕ ДВИЖЕНИЕ НАСЕЛЕНИЯ

ЧЕЛОВЕК

Показатели естественного движения населения

январь – ноябрь 2022 года

-5 879 человек

Естественный прирост населения (убыль)

-10,5‰ в расчете на 1000 человек населения

Коэффициент естественного прироста (убыли)

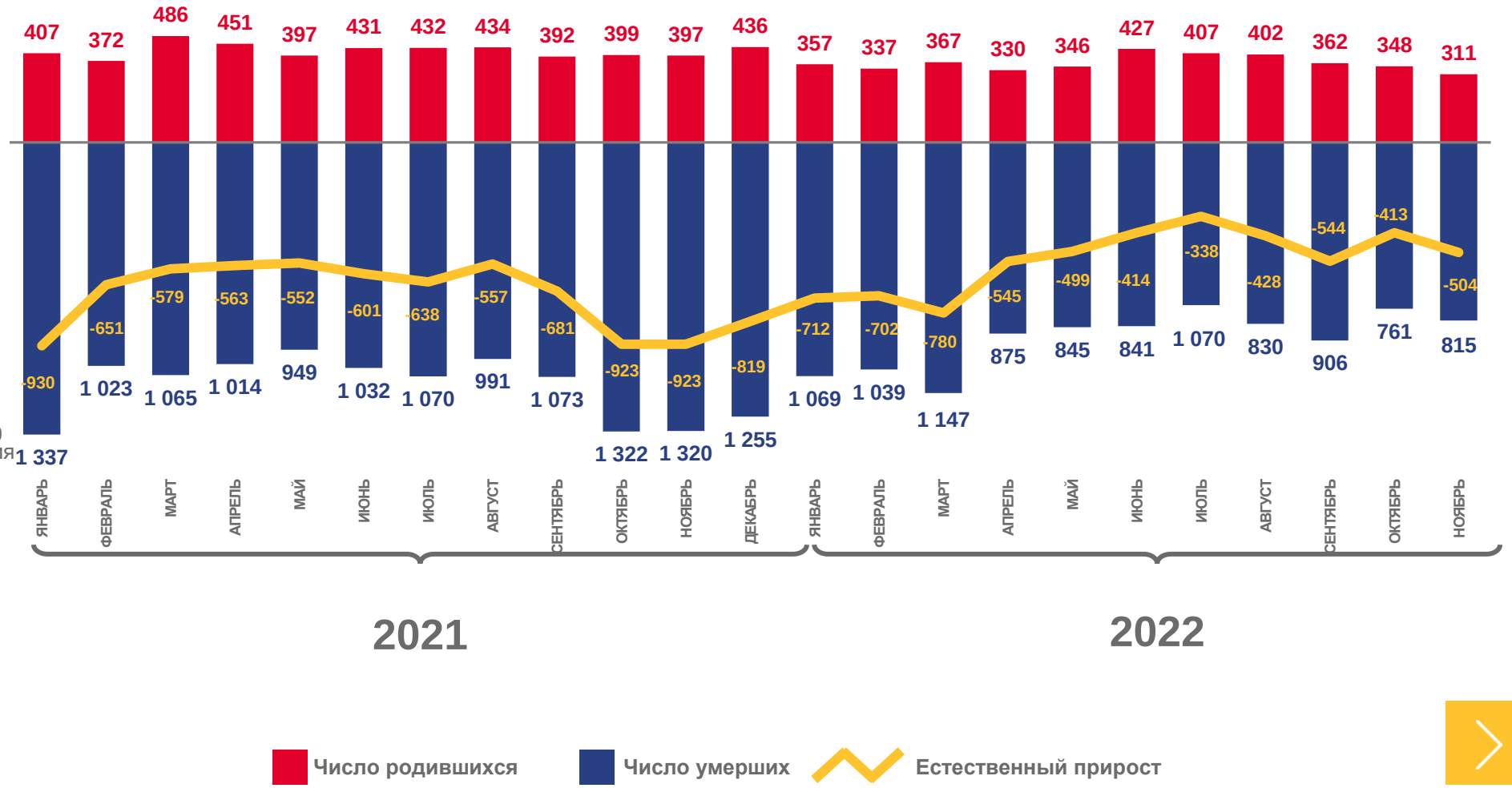

Число родившихся | Число умерших | Естественный прирост

КОЭФФИЦИЕНТ ЕСТЕСТВЕННОГО ПРИРОСТА (УБЫЛИ) НАСЕЛЕНИЯ

НА 1000 ЧЕЛОВЕК НАСЕЛЕНИЯ, ЯНВАРЬ-НОЯБРЬ 2022 г.

Муниципальные районы и городские округа с наибольшими и наименьшими значениями показателя

2 муниципальных района

2 городских округа

значение показателя **меньше**, чем по области

22 муниципальных района

значение показателя **больше**, чем по области

ЧИСЛО ЗАРЕГИСТРИРОВАННЫХ РОДИВШИХСЯ

ЧЕЛОВЕК

Рождаемость

январь – ноябрь 2022 года

3 994 человека

Число зарегистрированных родившихся

7,2‰ в расчете на 1000 человек населения

Коэффициент рождаемости

-12,2%

Изменение к январю – ноябрю 2021 года

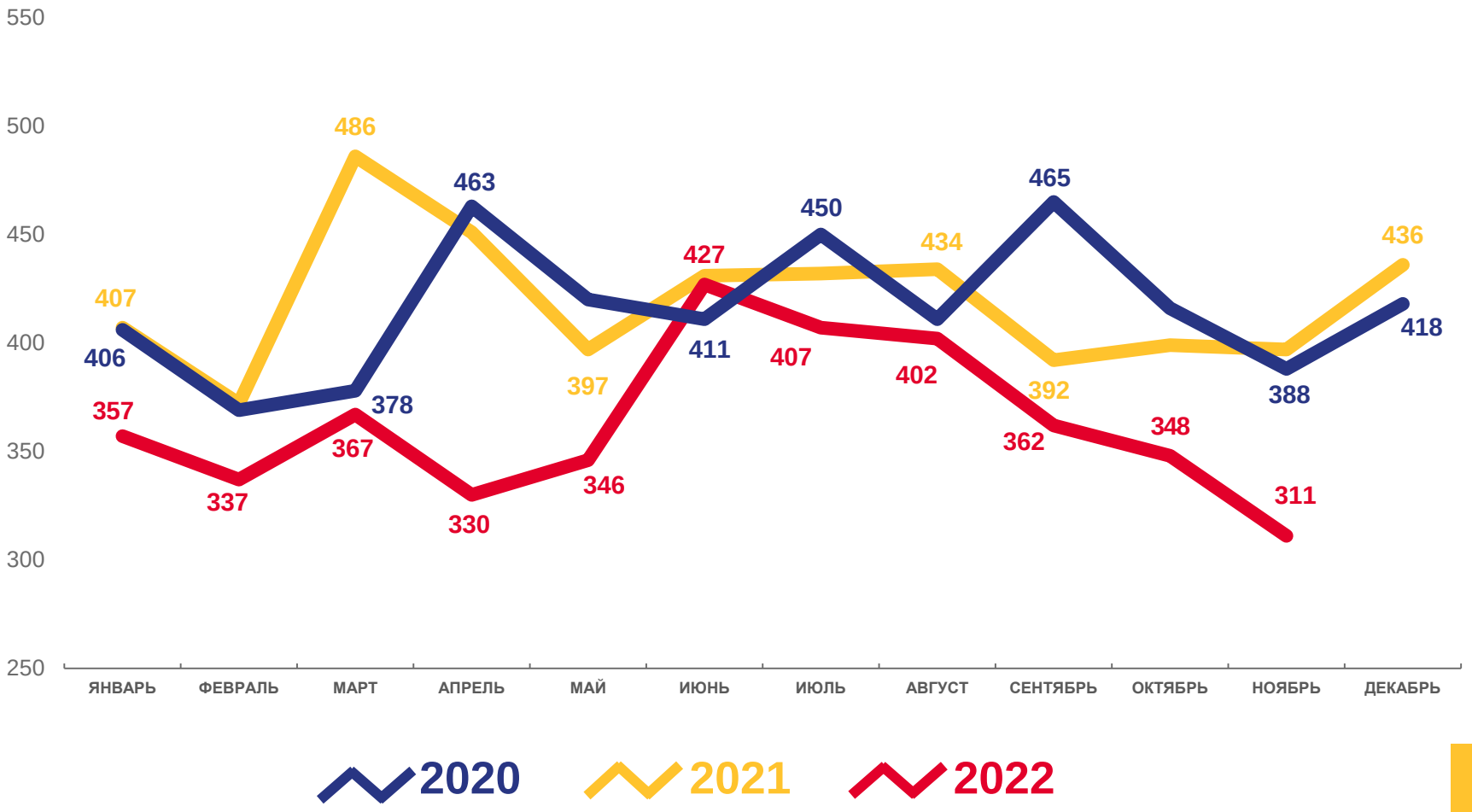

КОЭФФИЦИЕНТ РОЖДАЕМОСТИ

НА 1000 ЧЕЛОВЕК НАСЕЛЕНИЯ, ЯНВАРЬ-НОЯБРЬ 2022 г.

Муниципальные районы и городские округа с наибольшими и наименьшими значениями показателя

3 муниципальных района

1 городской округ

значение показателя **больше**, чем по области

21 муниципальный район

1 городской округ

значение показателя **меньше**, чем по области

ЧИСЛО ЗАРЕГИСТРИРОВАННЫХ УМЕРШИХ

ЧЕЛОВЕК

Смертность

январь – ноябрь 2022 года

9 873 человека

Число зарегистрированных умерших

17,7‰ в расчете на 1000 человек населения

Коэффициент смертности

-18,1%

Изменение к январю – ноябрю 2021 года

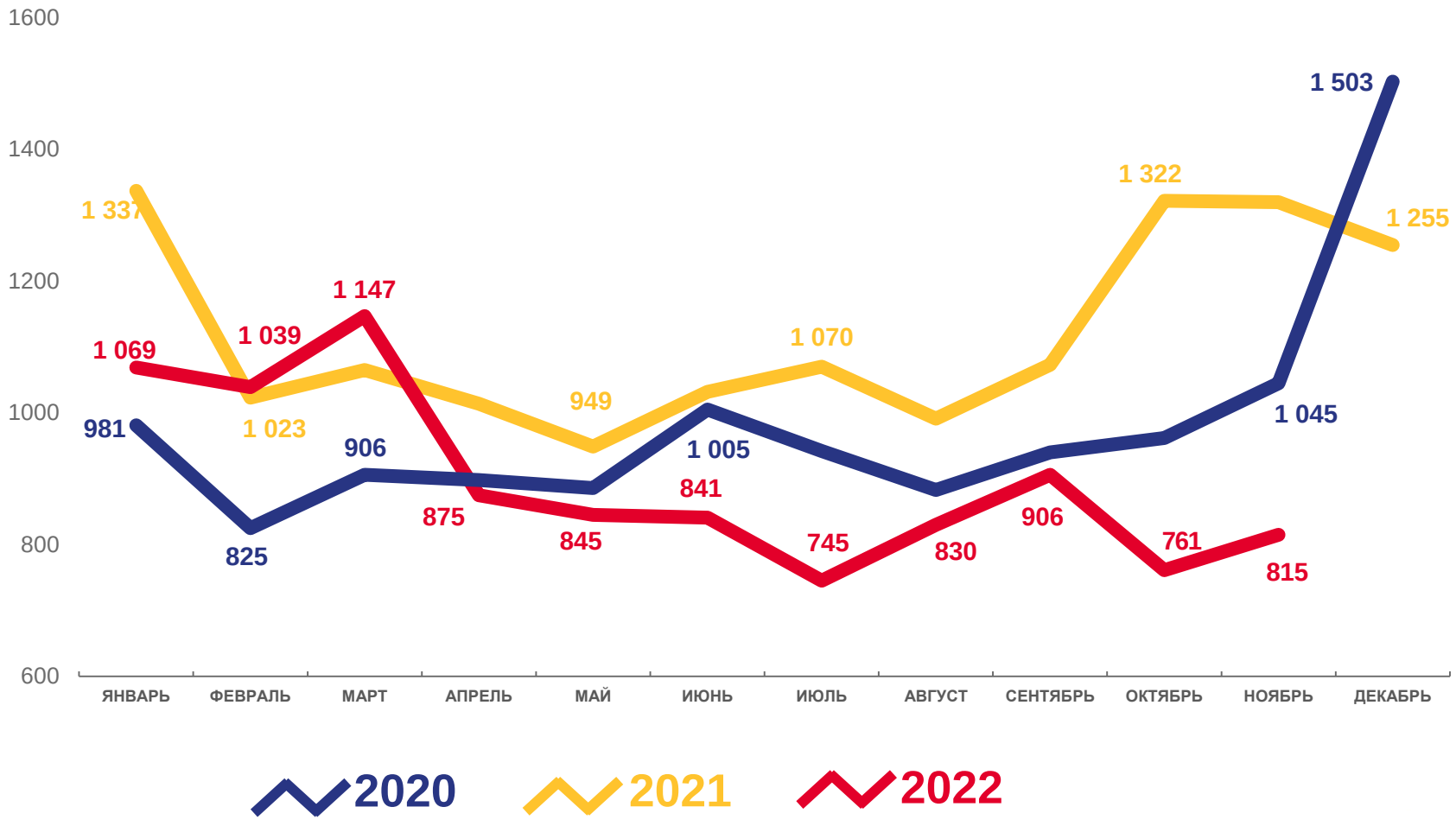

КОЭФФИЦИЕНТ СМЕРТНОСТИ

НА 1000 ЧЕЛОВЕК НАСЕЛЕНИЯ, ЯНВАРЬ-НОЯБРЬ 2022 г.

Муниципальные районы и городские округа с наибольшими и наименьшими значениями показателя

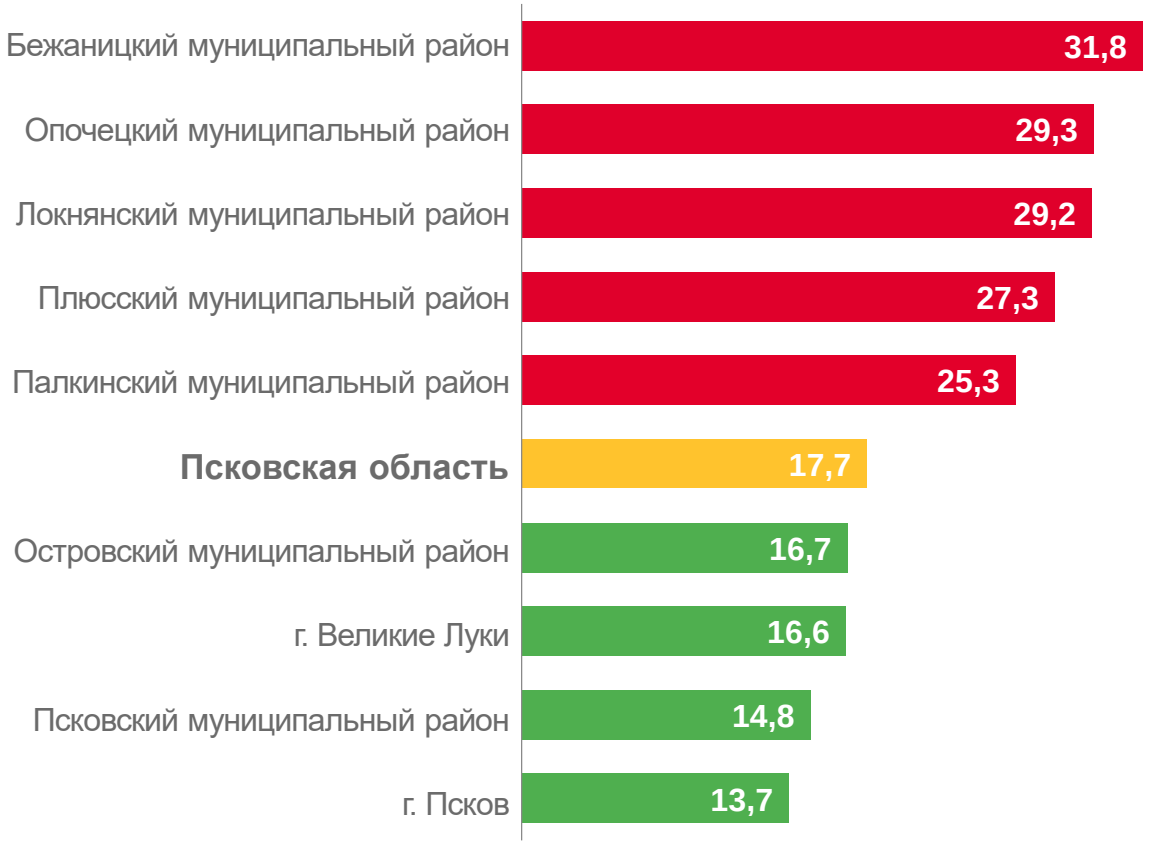

22 **муниципальных района**

значение показателя **больше**, чем по области

2 **муниципальных района**

2 **городских округа**

значение показателя **меньше**, чем по области

ЧИСЛО ЗАРЕГИСТРИРОВАННЫХ БРАКОВ
ЕДИНИЦ

Брачность

январь – ноябрь 2022 года

4 320 браков

Число зарегистрированных браков

7,7‰ в расчете на 1000 человек населения

Коэффициент брачности

+26,2%

Изменение к январю – ноябрю 2021 года

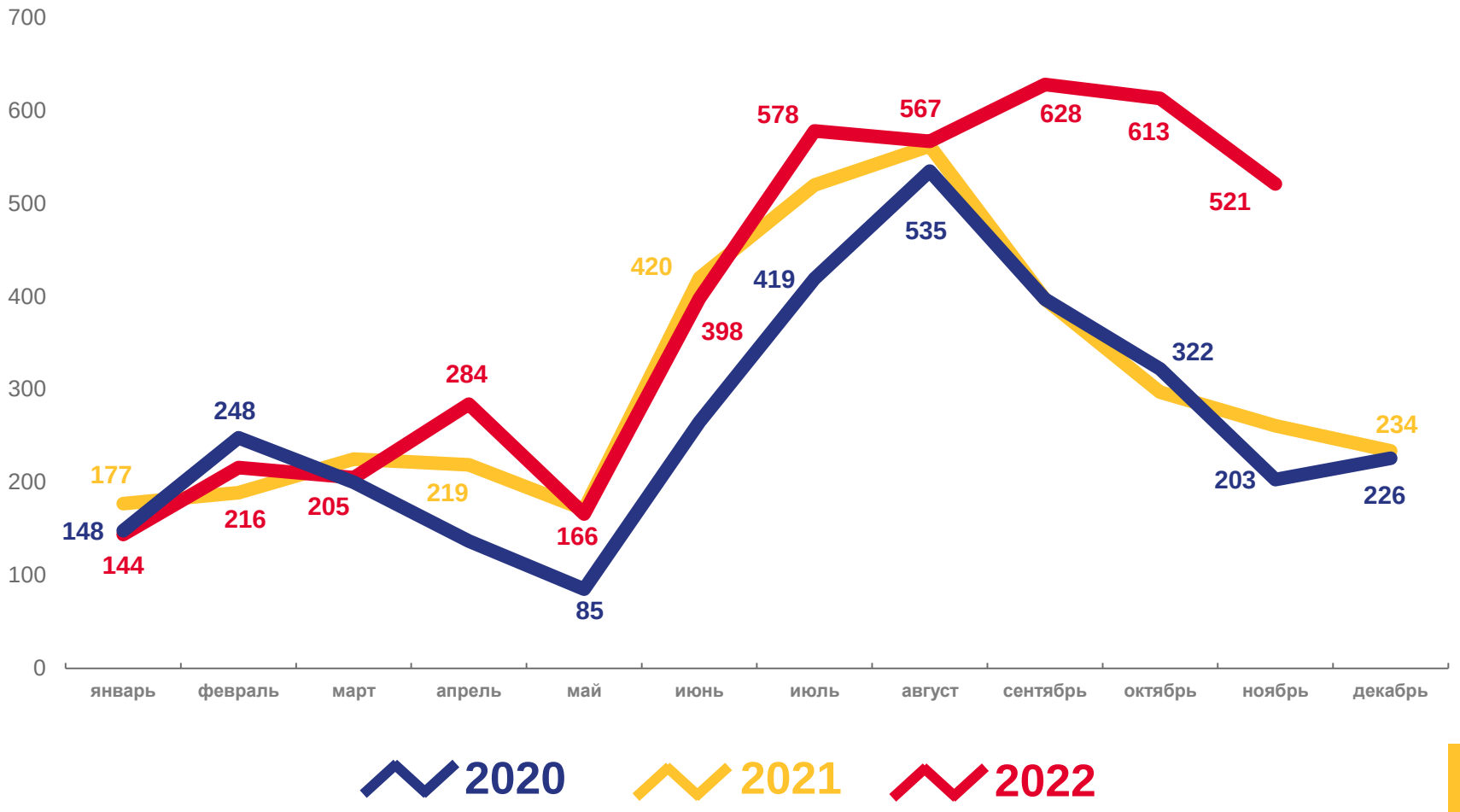

КОЭФФИЦИЕНТ БРАЧНОСТИ

НА 1000 ЧЕЛОВЕК НАСЕЛЕНИЯ, ЯНВАРЬ-НОЯБРЬ 2022 г.

Муниципальные районы и городские округа с наибольшими и наименьшими значениями показателя

4 муниципальных района

1 городской округ

значение показателя **больше**, чем по области

20 муниципальных районов

1 городской округ

значение показателя **меньше**, чем по области

ЧИСЛО ЗАРЕГИСТРИРОВАННЫХ РАЗВОДОВ
ЕДИНИЦ

Разводимость
январь – ноябрь 2022 года

2 739 разводов

Число зарегистрированных разводов

4,9‰ в расчете на 1000 человек населения

Коэффициент разводимости

+2,1%

Изменение к январю – ноябрю 2021 года

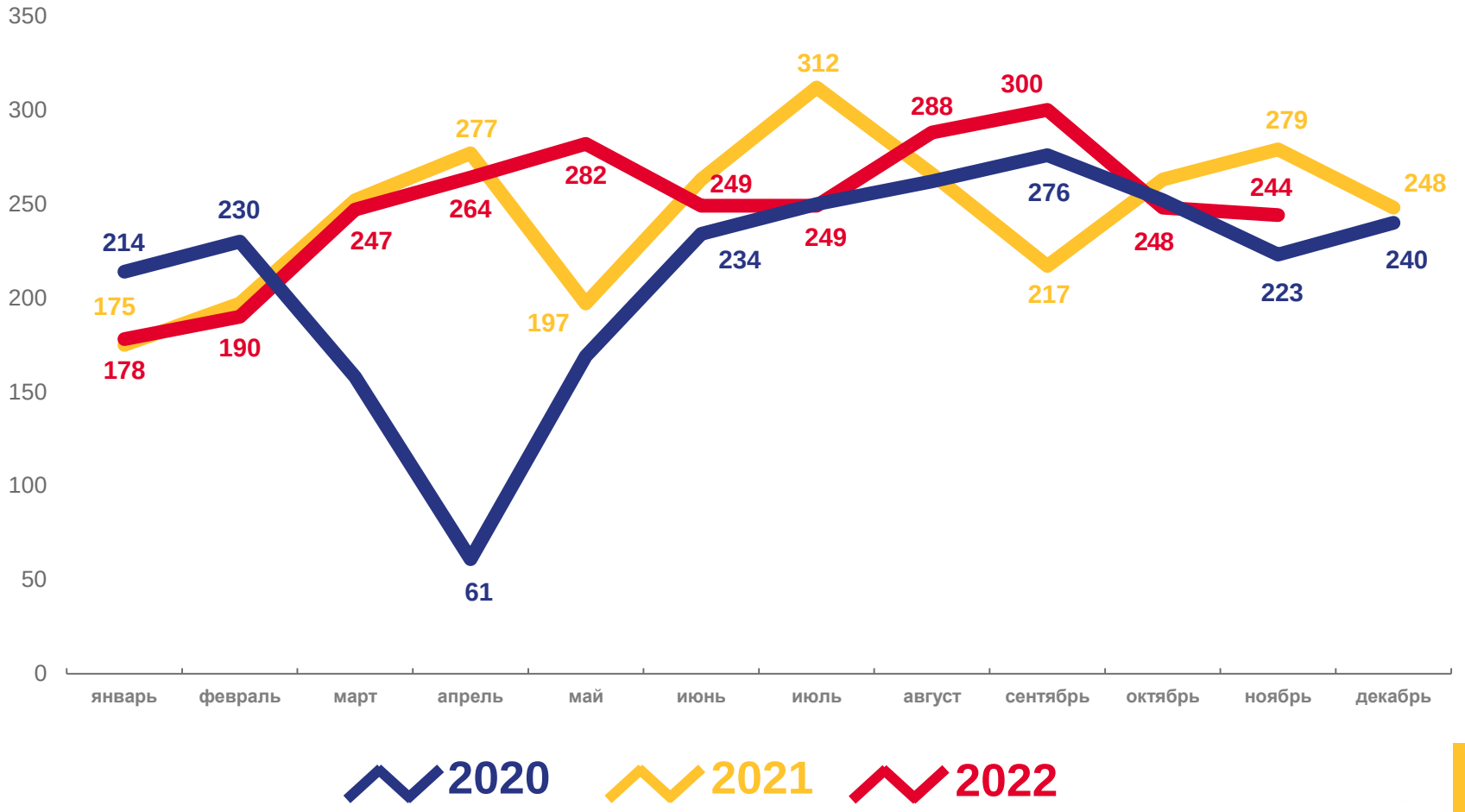

КОЭФФИЦИЕНТ РАЗВОДИМОСТИ

НА 1000 ЧЕЛОВЕК НАСЕЛЕНИЯ, ЯНВАРЬ-НОЯБРЬ 2022 г.

Муниципальные районы и городские округа с наибольшими и наименьшими значениями показателя

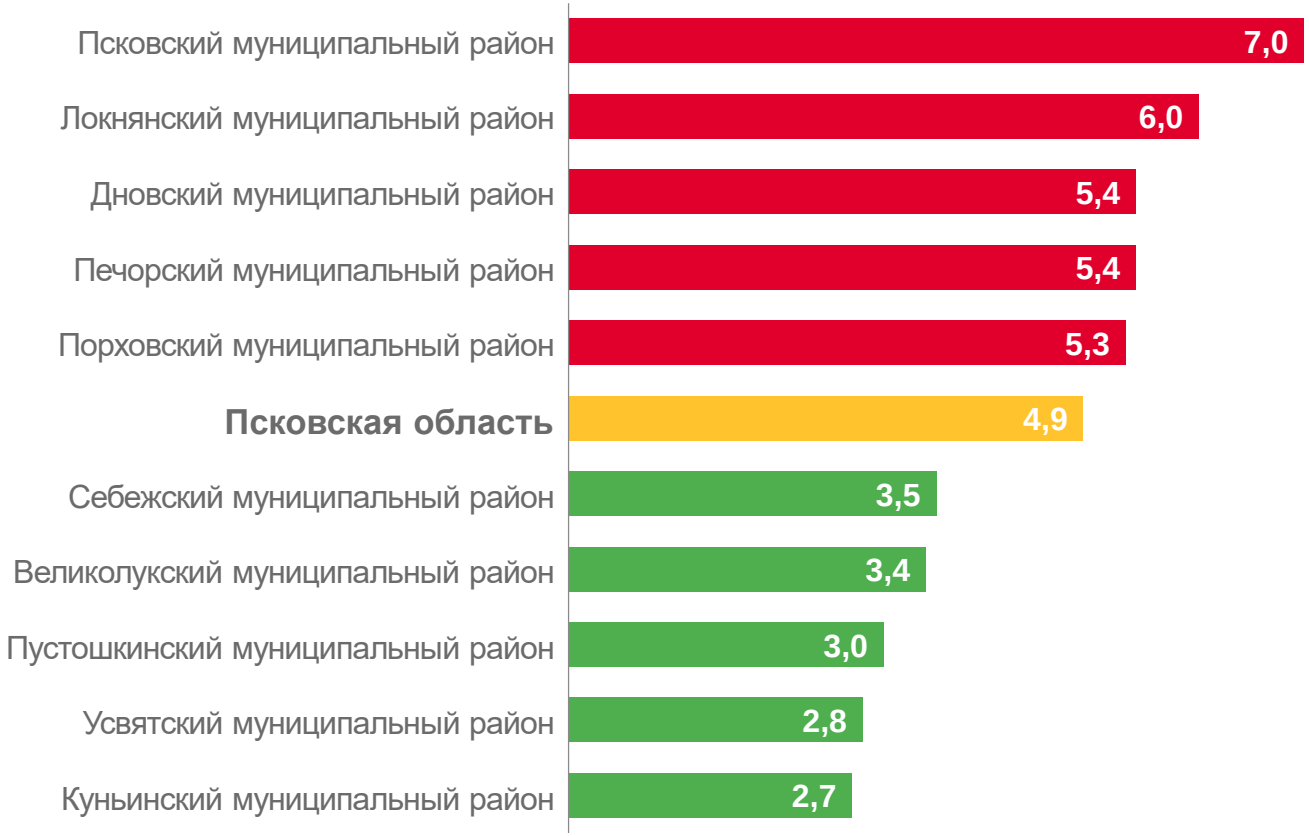

7 муниципальных районов

1 городской округ

значение показателя **больше**, чем по области

17 муниципальных районов

1 городской округ

значение показателя **меньше**, чем по области