ФЕДЕРАЛЬНАЯ СЛУЖБА
ГОСУДАРСТВЕННОЙ СТАТИСТИКИ

Браки и разводы Псковской области

за январь – май 2022 года

ФЕДЕРАЛЬНАЯ СЛУЖБА
ГОСУДАРСТВЕННОЙ СТАТИСТИКИ

Браки и разводы

Псковской области

за январь – май 2022 года

01 ПОКАЗАТЕЛИ БРАЧНОСТИ

02 ПОКАЗАТЕЛИ РАЗВОДИМОСТИ

ЧИСЛО ЗАРЕГИСТРИРОВАННЫХ БРАКОВ
ЕДИНИЦ

Брачность
за январь – май 2022 года

1 015 браков

Число зарегистрированных браков

4,0‰ в расчете на 1000 человек населения

Коэффициент брачности

5,3%

Изменение к январю – маю 2021 года

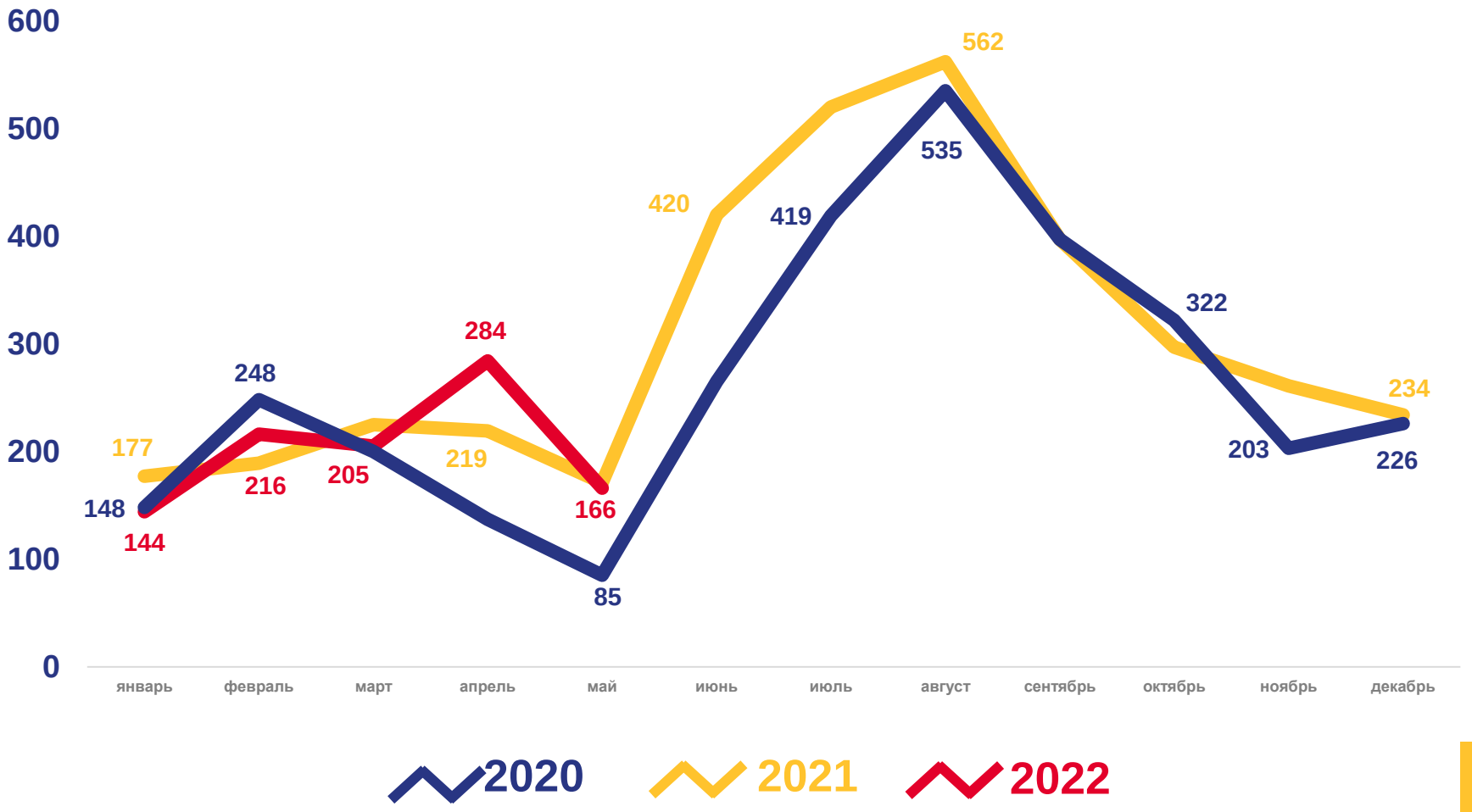

КОЭФФИЦИЕНТ БРАЧНОСТИ

НА 1000 ЧЕЛОВЕК НАСЕЛЕНИЯ, ЯНВАРЬ-МАЙ

Муниципальные районы и городские округа с наибольшими и наименьшими значениями показателя

5 муниципальных районов

1 городской округ

значение показателя **больше**, чем по области

19 муниципальных районов

1 городской округ

значение показателя **меньше**, чем по области

ЧИСЛО ЗАРЕГИСТРИРОВАННЫХ РАЗВОДОВ
ЕДИНИЦ

Разводимость

за январь – май 2022 года

1 161 разводов

Число зарегистрированных разводов

4,6‰ в расчете на 1000 человек населения

Коэффициент разводимости

7,0%

Изменение к январю – маю 2021 года

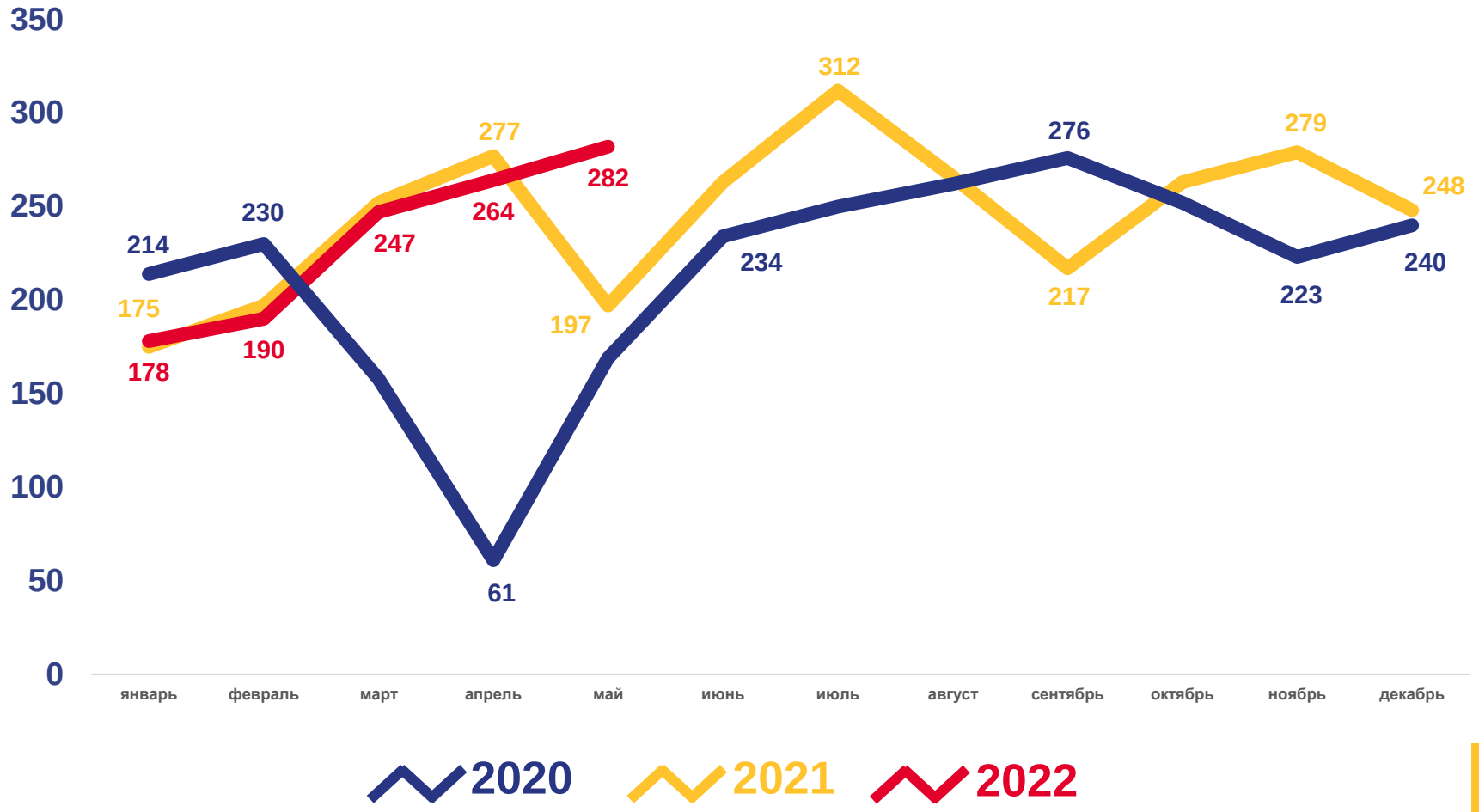

КОЭФФИЦИЕНТ РАЗВОДИМОСТИ
НА 1000 ЧЕЛОВЕК НАСЕЛЕНИЯ, ЯНВАРЬ-МАЙ

Муниципальные районы и городские округа с наибольшими и наименьшими значениями показателя

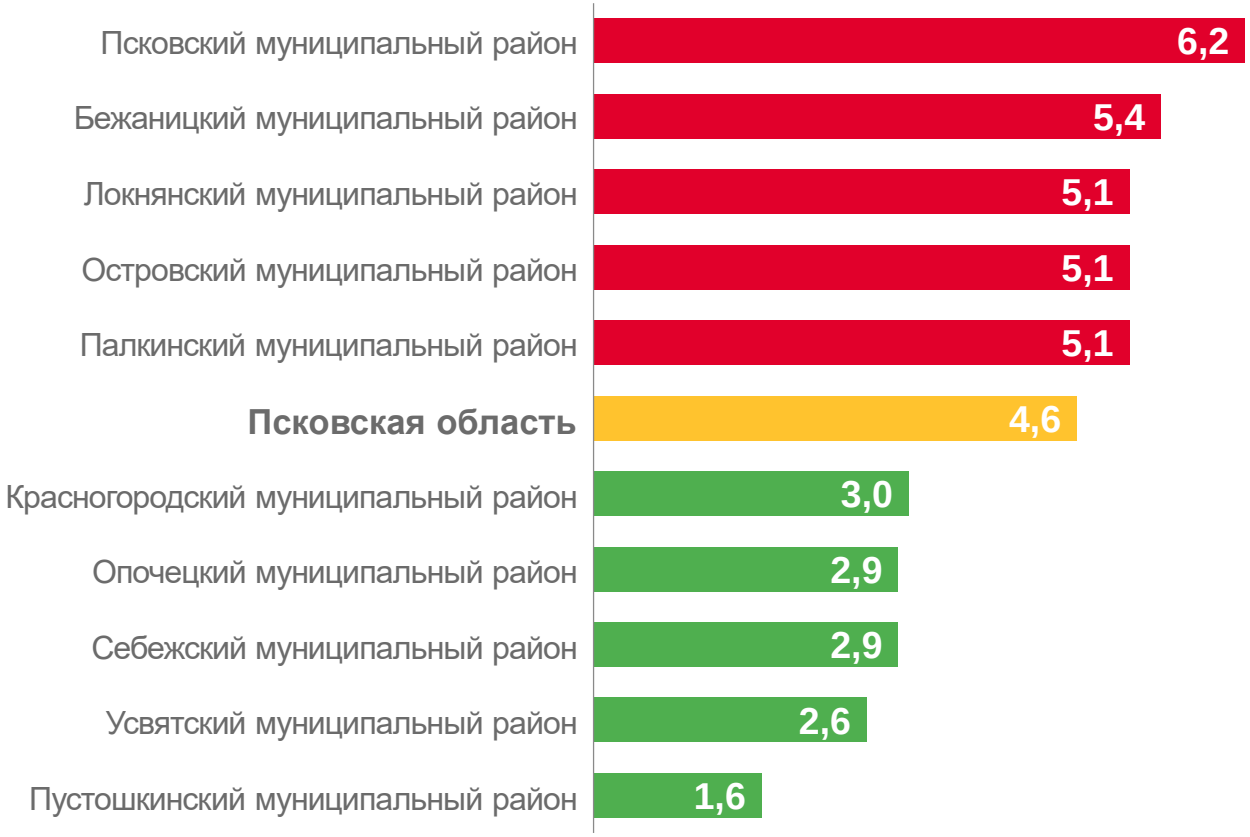

6 муниципальных районов

1 городской округ

значение показателя **больше**, чем по области

18 муниципальных районов

1 городской округ

значение показателя **меньше**, чем по области