



ФЕДЕРАЛЬНАЯ СЛУЖБА
ГОСУДАРСТВЕННОЙ СТАТИСТИКИ

О финансовом состоянии организаций Псковской области



за январь-сентябрь 2023 года



ФЕДЕРАЛЬНАЯ СЛУЖБА
ГОСУДАРСТВЕННОЙ СТАТИСТИКИ

О финансовом состоянии организаций Псковской области

Псковстат

за январь-сентябрь 2023 года
(без субъектов малого
предпринимательства)

- 01 САЛЬДИРОВАННЫЙ ФИНАНСОВЫЙ РЕЗУЛЬТАТ ОРГАНИЗАЦИЙ
- 02 УБЫТОК ОРГАНИЗАЦИЙ ПО ВИДАМ ЭКОНОМИЧЕСКОЙ ДЕЯТЕЛЬНОСТИ
- 03 ПРИБЫЛЬ ОРГАНИЗАЦИЙ ПО ВИДАМ ЭКОНОМИЧЕСКОЙ ДЕЯТЕЛЬНОСТИ
- 04 КРЕДИТОРСКАЯ И ДЕБИТОРСКАЯ ЗАДОЛЖЕННОСТИ ОРГАНИЗАЦИЙ



САЛЬДИРОВАННЫЙ ФИНАНСОВЫЙ РЕЗУЛЬТАТ ОРГАНИЗАЦИЙ

(НАРАСТАЮЩИМ ИТОГОМ), МЛН РУБЛЕЙ

Всего

20 692,2

▲ 141,8%

к январю-сентябрю 2022 года



2021

2022

2023



САЛЬДИРОВАННЫЙ ФИНАНСОВЫЙ РЕЗУЛЬТАТ ПО ВИДАМ ДЕЯТЕЛЬНОСТИ

ЯНВАРЬ-СЕНТЯБРЬ 2023 ГОДА, МЛН РУБЛЕЙ



10 718,6

Сельское, лесное хозяйство, охота, рыболовство и рыбоводство



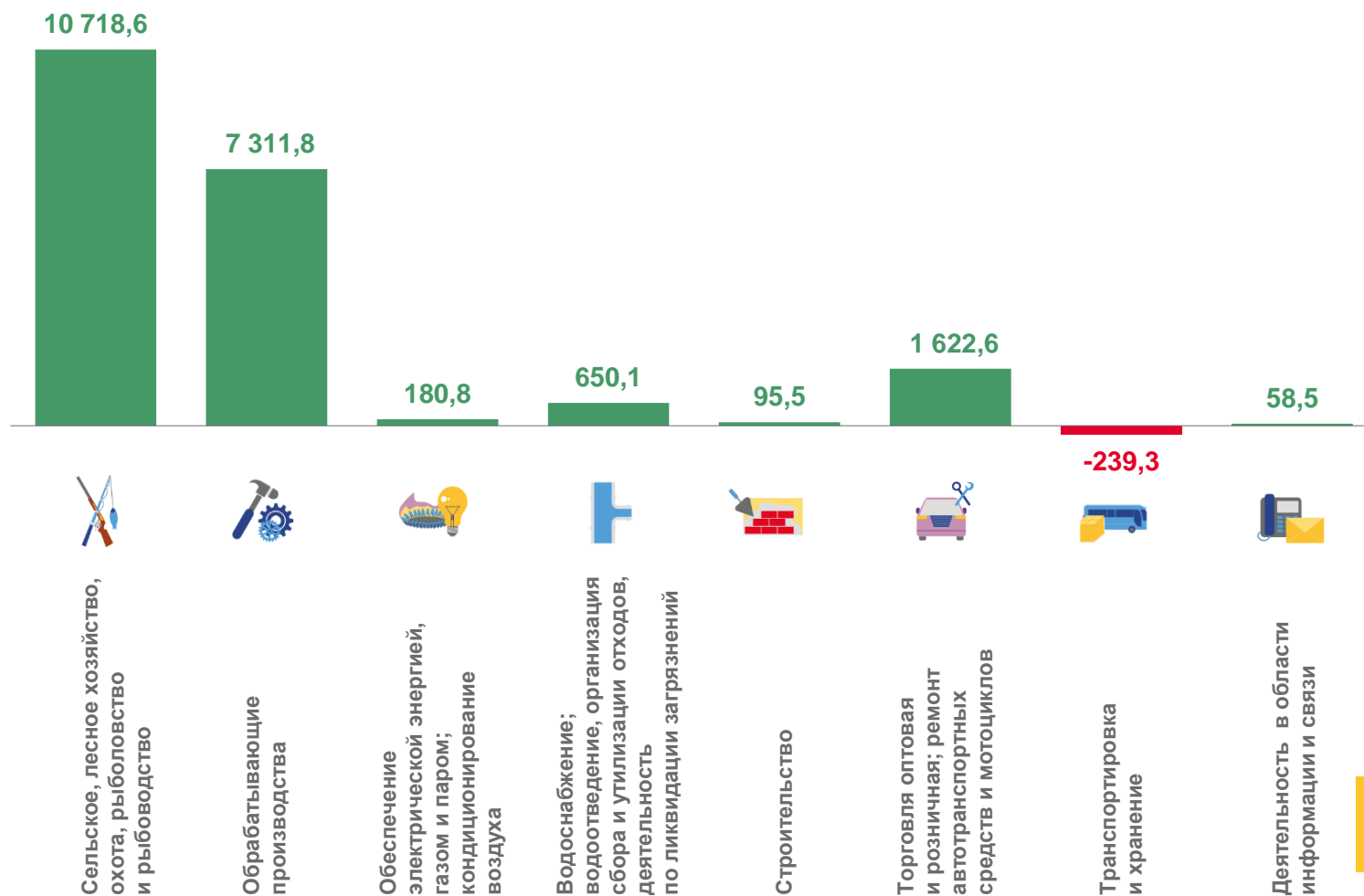
7 311,8

Обработывающие производства



1 622,6

Торговля оптовая и розничная; ремонт автотранспортных средств и мотоциклов





УБЫТОК ОРГАНИЗАЦИЙ

ЯНВАРЬ-СЕНТЯБРЬ 2023 ГОДА, МЛН РУБЛЕЙ

90 единиц

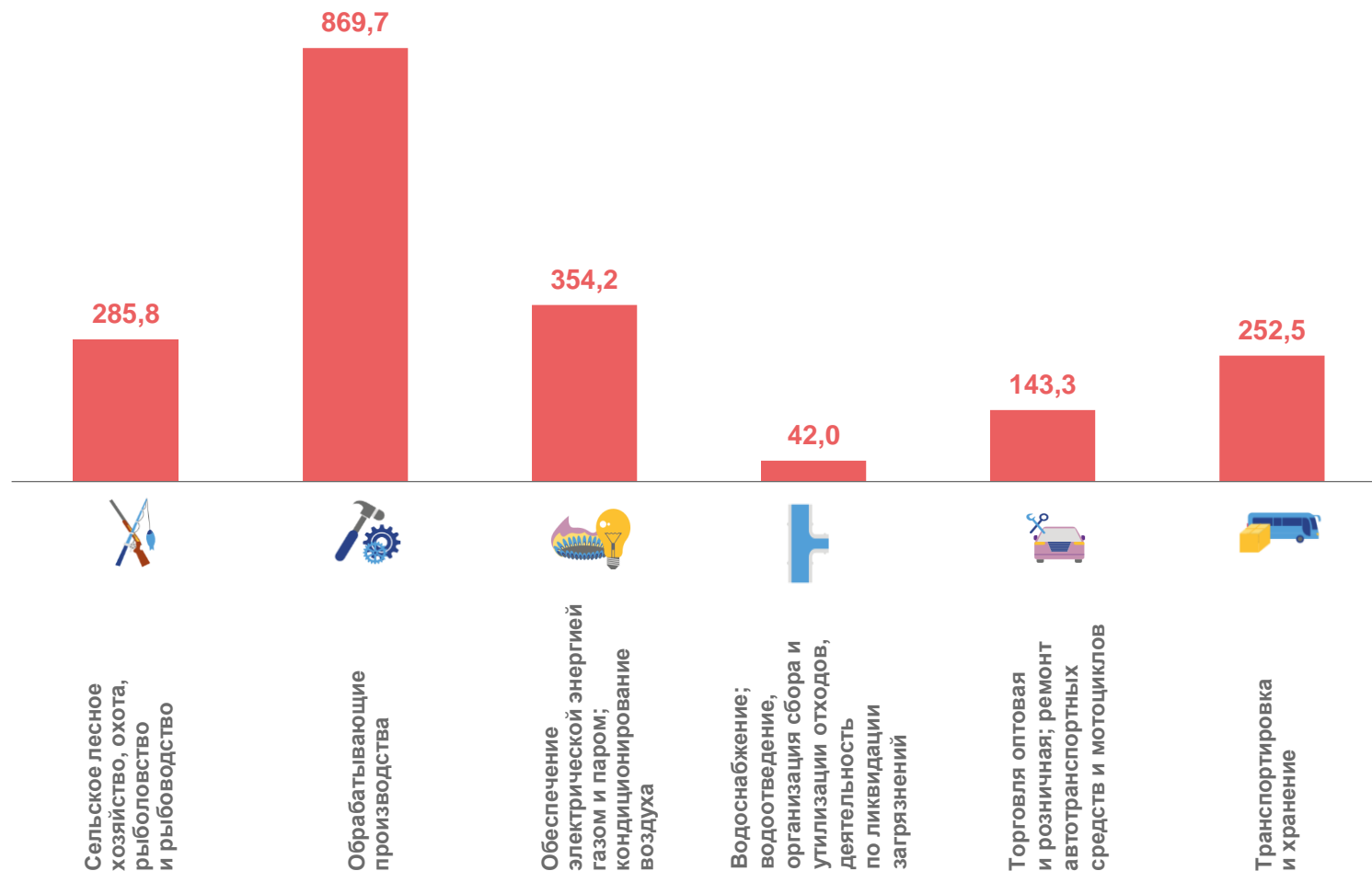
Количество организаций

2 226,8

Сумма убытка

130,9%

к январю-сентябрю 2022 года





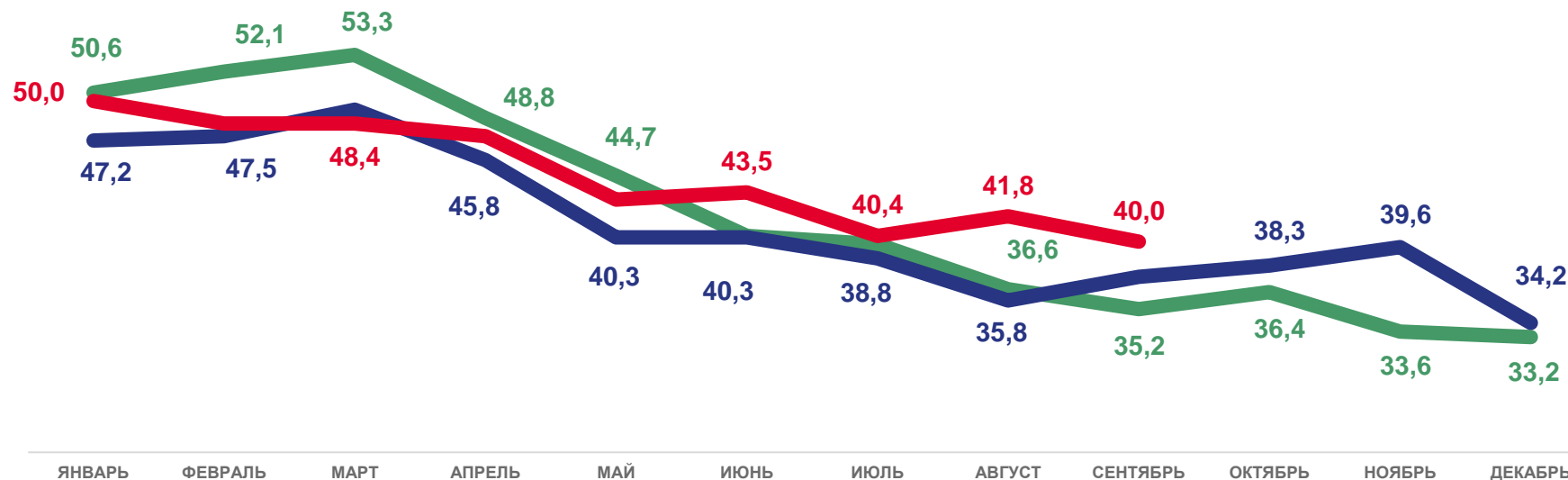
УДЕЛЬНЫЙ ВЕС УБЫТОЧНЫХ ОРГАНИЗАЦИЙ В ПРОЦЕНТАХ

40,0

январь-сентябрь 2023 года

37,8

январь-сентябрь 2022 года



2021

2022

2023





ДОЛЯ УБЫТОЧНЫХ ОРГАНИЗАЦИЙ ПО ВИДАМ ДЕЯТЕЛЬНОСТИ

— ЯНВАРЬ-СЕНТЯБРЬ 2023 ГОДА, ПРОЦЕНТОВ

В целом по области

40,0



80,0

Обеспечение электрической энергией, газом и паром; кондиционирование воздуха



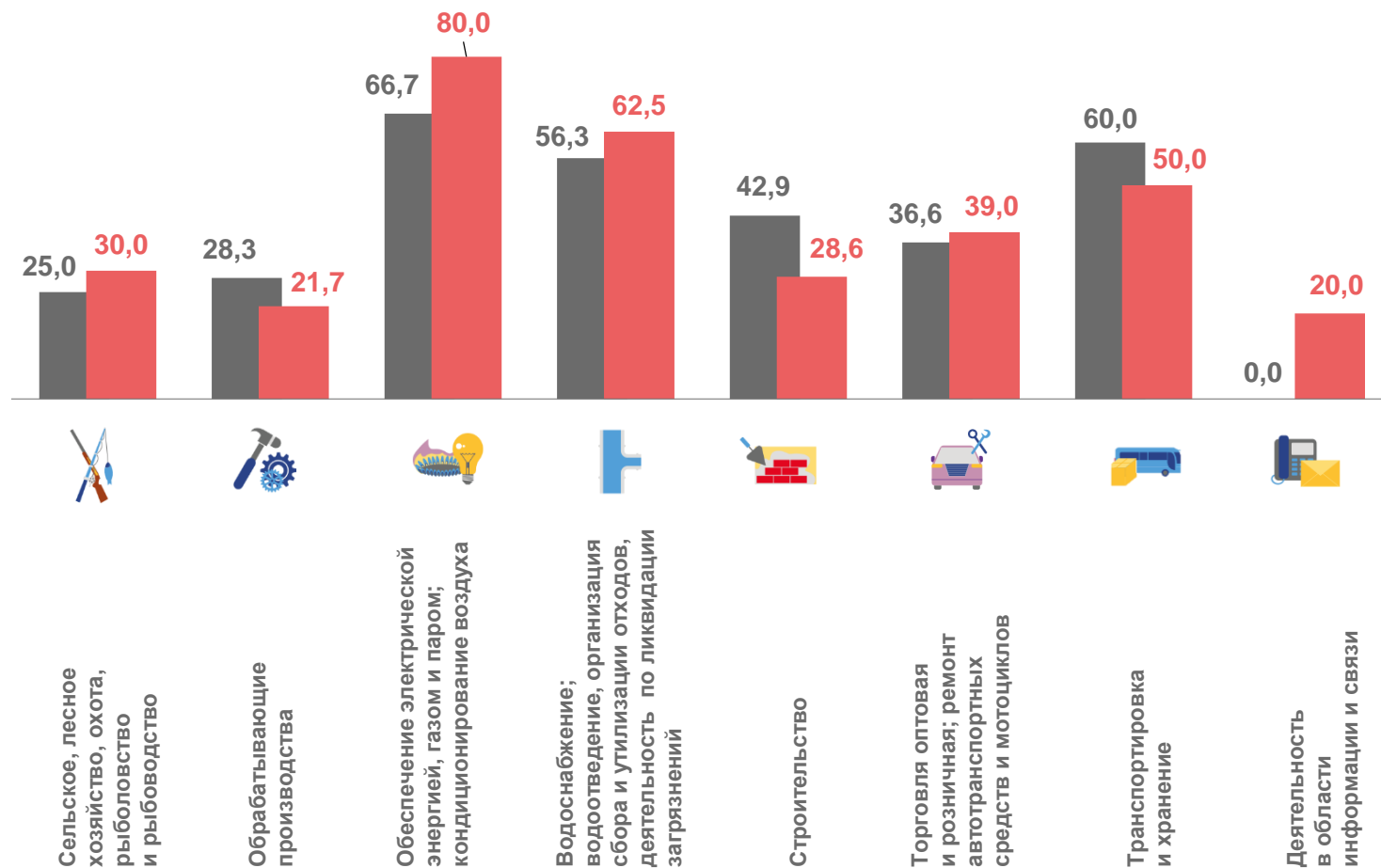
62,5

Водоснабжение; водоотведение, организация сбора и утилизация отходов, деятельность по ликвидации загрязнений



50,0

Транспортировка и хранение



■ январь-сентябрь 2022

■ январь-сентябрь 2023



ПРИБЫЛЬ ОРГАНИЗАЦИЙ

ЯНВАРЬ-СЕНТЯБРЬ 2023 ГОДА, МЛН РУБЛЕЙ

135 ^{единиц}

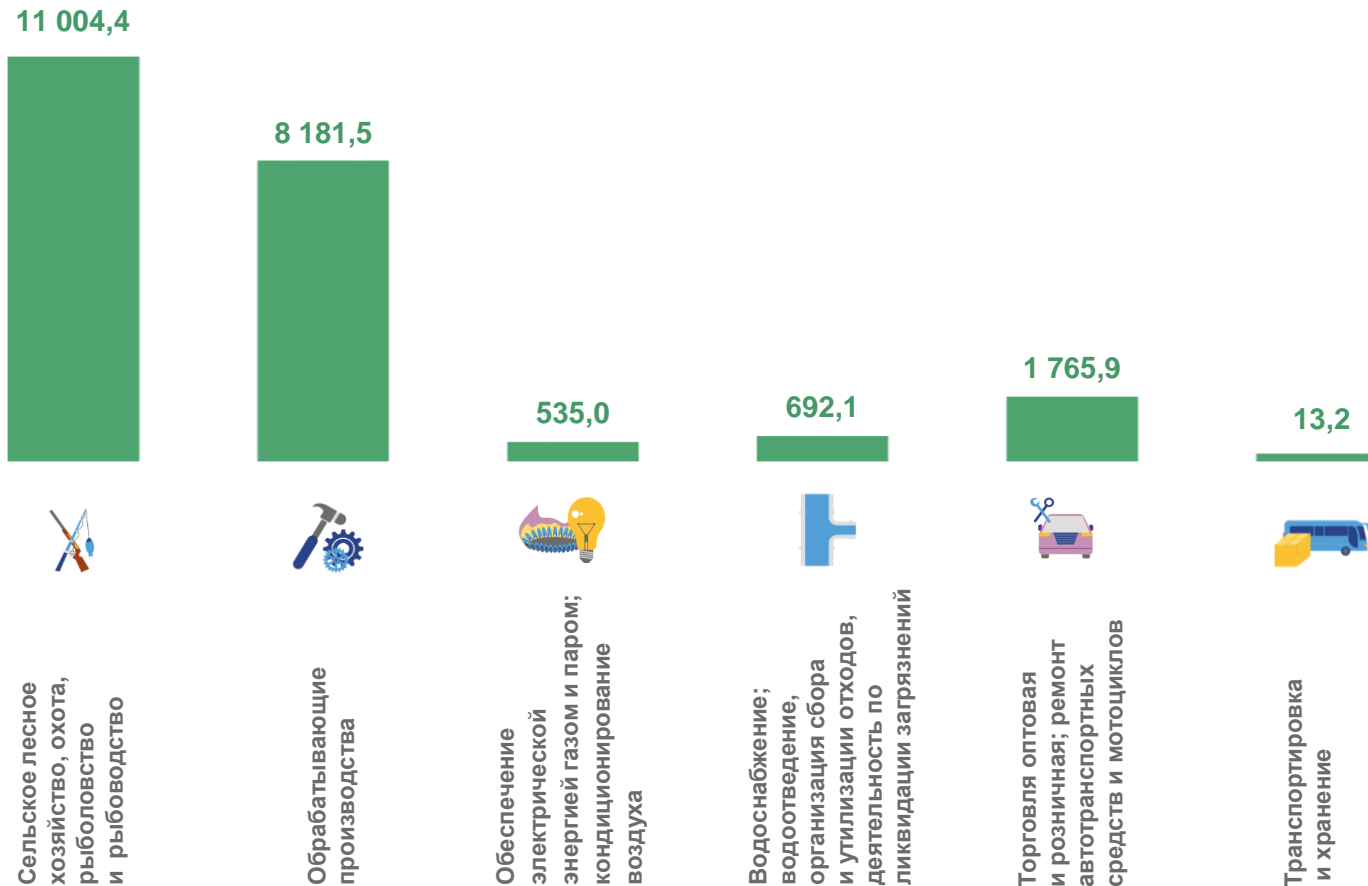
Количество организаций

22 919,0

Сумма прибыли

140,7%

к январю-сентябрю 2022 года





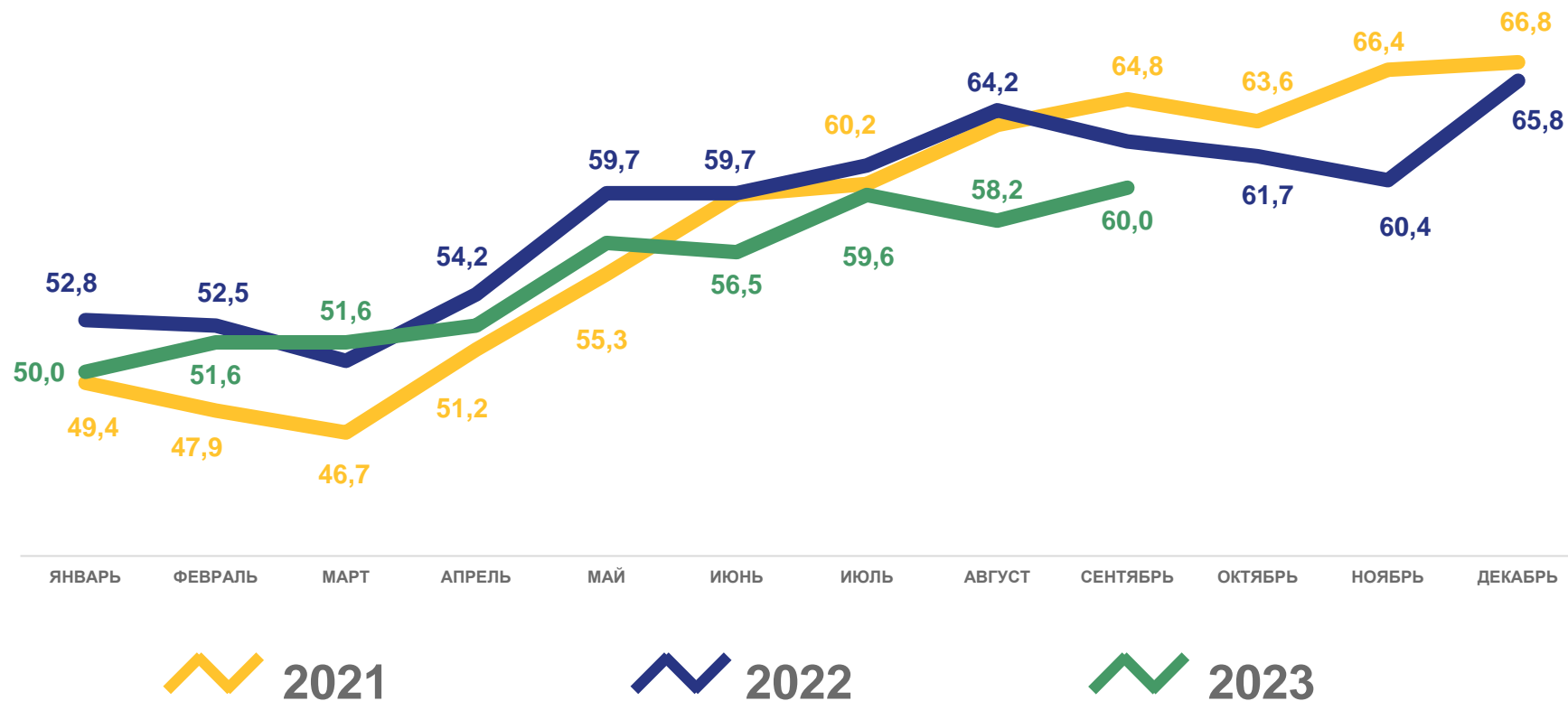
УДЕЛЬНЫЙ ВЕС ПРИБЫЛЬНЫХ ОРГАНИЗАЦИЙ В ПРОЦЕНТАХ

60,0

январь-сентябрь 2023 года

62,2

январь-сентябрь 2022 года





ДОЛЯ ПРИБЫЛЬНЫХ ОРГАНИЗАЦИЙ ПО ВИДАМ ДЕЯТЕЛЬНОСТИ

ЗА ЯНВАРЬ-СЕНТЯБРЬ 2023 г., ПРОЦЕНТОВ

В целом по области **60,0**



80,0

Деятельность в области информации и связи



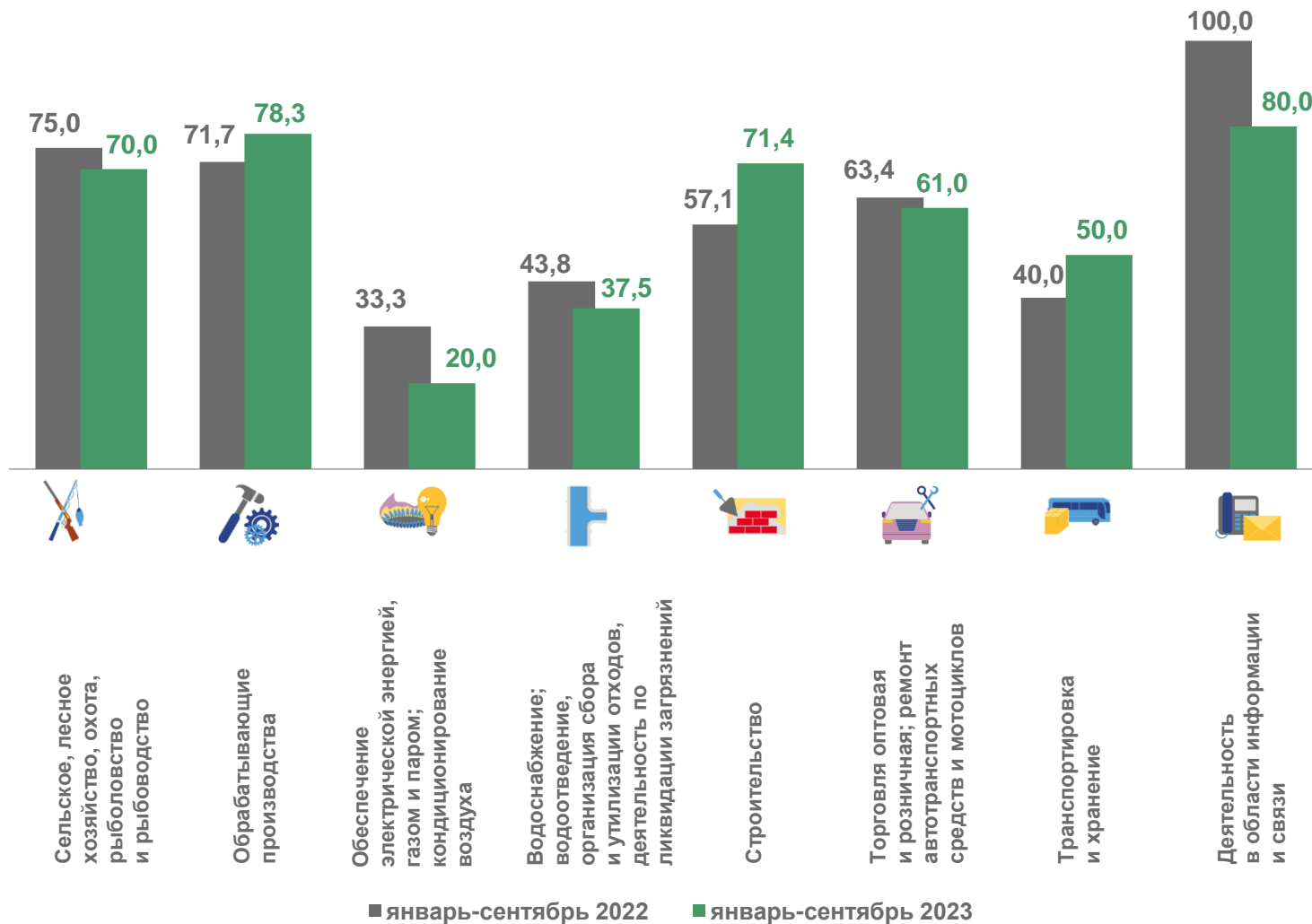
78,3

Обрабатывающие производства



70,0

Сельское, лесное хозяйство, охота, рыболовство и рыбоводство



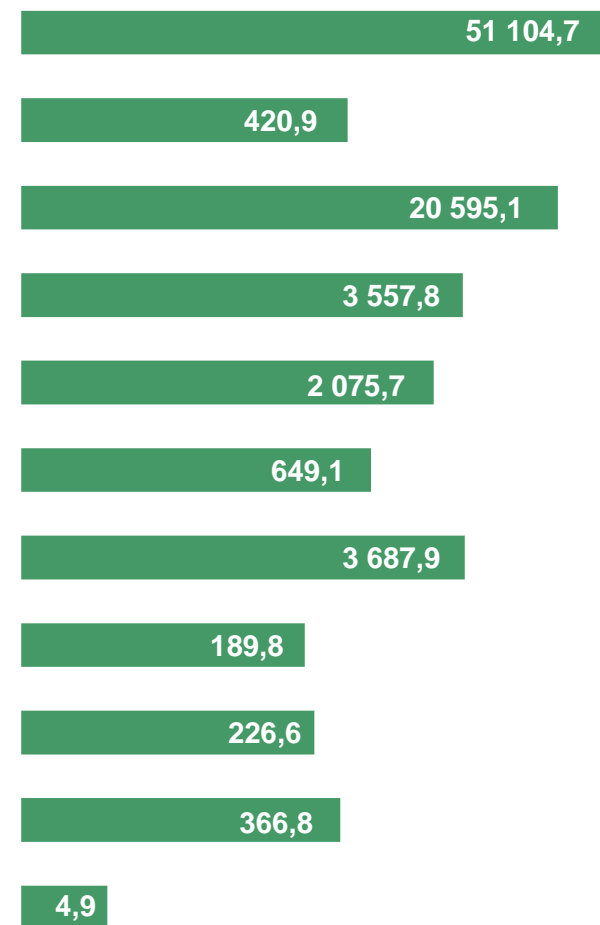
КРЕДИТОРСКАЯ И ДЕБИТОРСКАЯ ЗАДОЛЖЕННОСТИ ОРГАНИЗАЦИЙ ПО ВИДАМ ДЕЯТЕЛЬНОСТИ (НАРАСТАЮЩИМ ИТОГОМ), МЛН РУБЛЕЙ



Кредиторская задолженность



Дебиторская задолженность



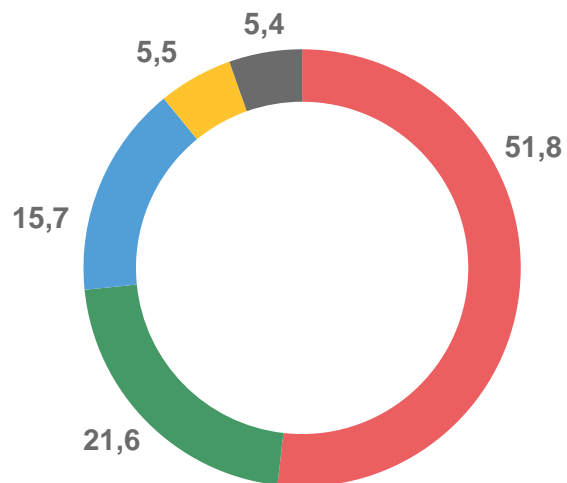


ПРОСРОЧЕННАЯ КРЕДИТОРСКАЯ И ДЕБИТОРСКАЯ ЗАДОЛЖЕННОСТЬ

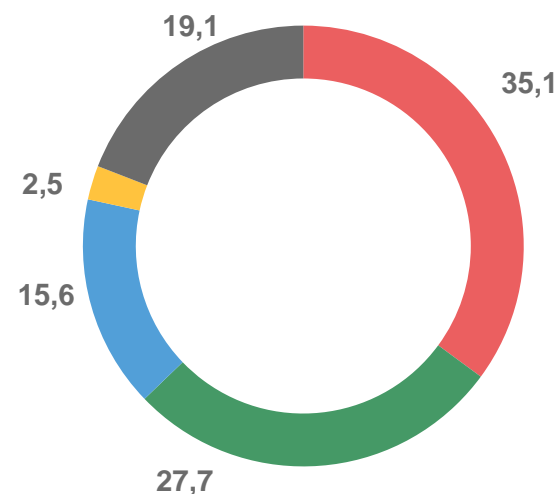
НА КОНЕЦ СЕНТЯБРЯ 2023 г., В % К ОБЩЕЙ ПРОСРОЧЕННОЙ ЗАДОЛЖЕННОСТИ



Кредиторская задолженность



Дебиторская задолженность



- Обеспечение электрической энергией, газом и паром; кондиционирование воздуха
- Сельское, лесное хозяйство, охота, рыболовство и рыбоводство
- Обрабатывающие производства
- Водоснабжение; водоотведение, организация сбора и утилизации отходов, деятельность по ликвидации загрязнений
- Прочие