



ФЕДЕРАЛЬНАЯ СЛУЖБА
ГОСУДАРСТВЕННОЙ СТАТИСТИКИ

О финансовом состоянии организаций Псковской области



за январь – декабрь 2022 года



ФЕДЕРАЛЬНАЯ СЛУЖБА
ГОСУДАРСТВЕННОЙ СТАТИСТИКИ

О финансовом состоянии организаций Псковской области

Псковстат

за январь - декабрь 2022 года
(без субъектов малого
предпринимательства)

- 01 САЛЬДИРОВАННЫЙ ФИНАНСОВЫЙ РЕЗУЛЬТАТ ОРГАНИЗАЦИЙ
- 02 УДЕЛЬНЫЙ ВЕС УБЫТОЧНЫХ ОРГАНИЗАЦИЙ
- 03 УДЕЛЬНЫЙ ВЕС УБЫТОЧНЫХ ОРГАНИЗАЦИЙ ПО ВИДАМ ЭКОНОМИЧЕСКОЙ ДЕЯТЕЛЬНОСТИ
- 04 УДЕЛЬНЫЙ ВЕС ПРИБЫЛЬНЫХ ОРГАНИЗАЦИЙ
- 05 УДЕЛЬНЫЙ ВЕС ПРИБЫЛЬНЫХ ОРГАНИЗАЦИЙ ПО ВИДАМ ЭКОНОМИЧЕСКОЙ ДЕЯТЕЛЬНОСТИ
- 06 КРЕДИТОРСКАЯ И ДЕБИТОРСКАЯ ЗАДОЛЖЕННОСТИ ОРГАНИЗАЦИЙ

* Ежемесячные данные оперативной статистики



САЛЬДИРОВАННЫЙ ФИНАНСОВЫЙ РЕЗУЛЬТАТ ОРГАНИЗАЦИЙ (НАРАСТАЮЩИМ ИТОГОМ), МЛН РУБ.

20 309,5

Всего



11 859,9

Сельское, лесное хозяйство,
охота, рыболовство и рыбоводство



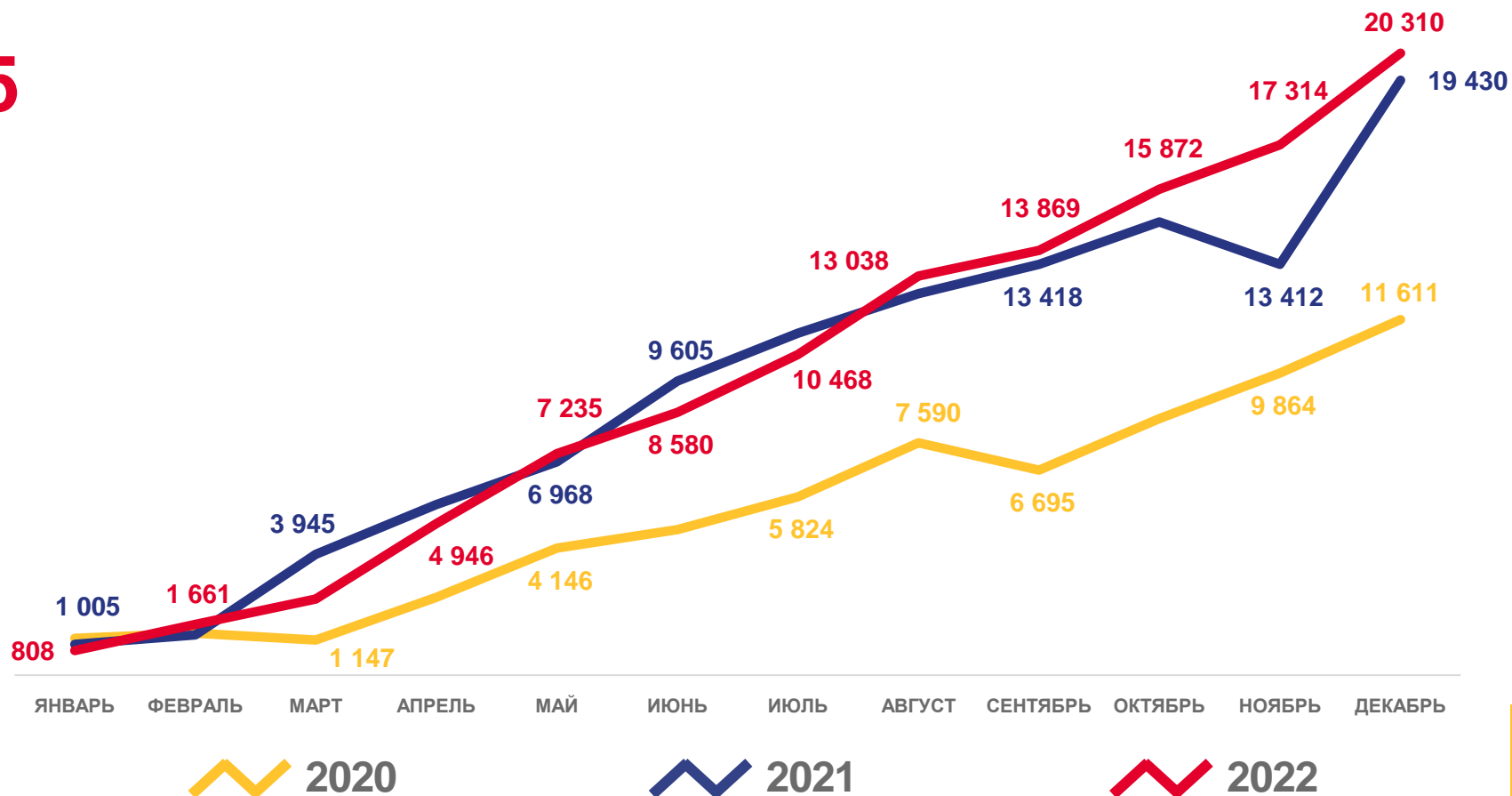
4 373,1

Обрабатывающие
производства



2 997,6

Торговля оптовая и розничная;
ремонт автотранспортных
средств и мотоциклов

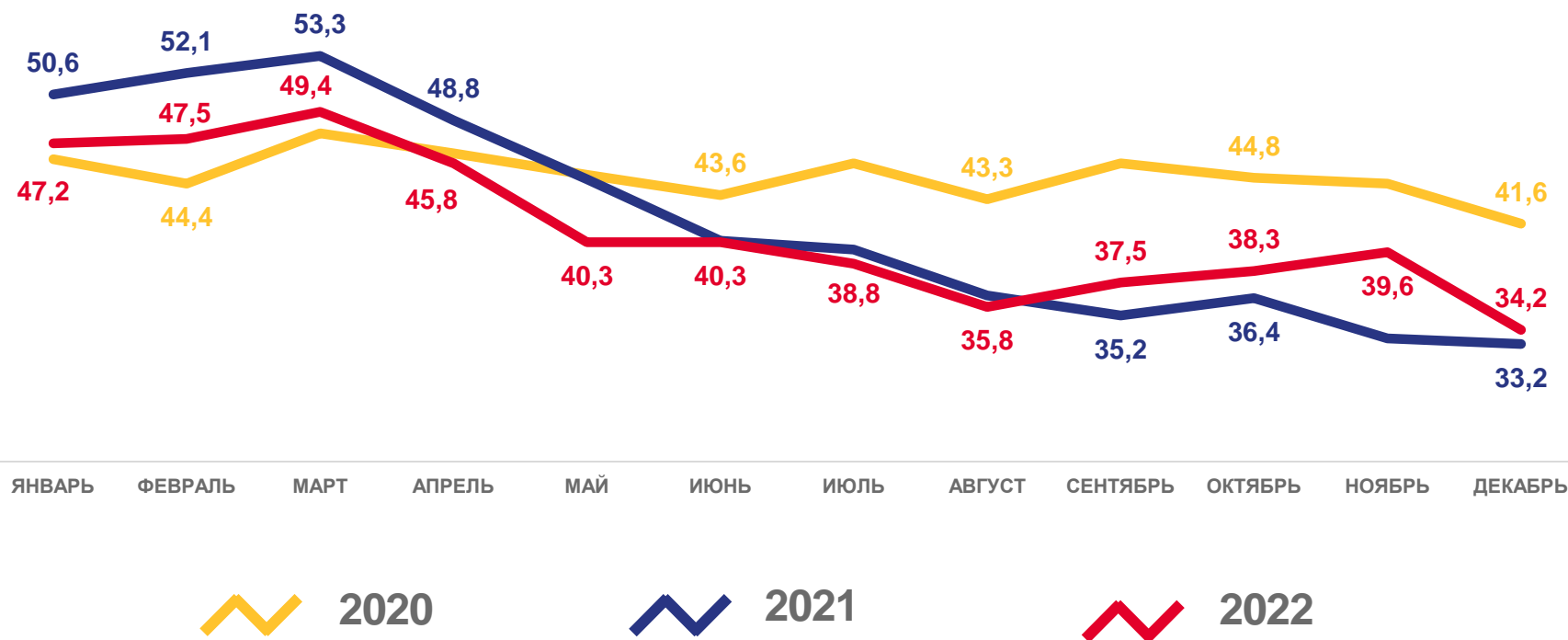




УДЕЛЬНЫЙ ВЕС УБЫТОЧНЫХ ОРГАНИЗАЦИЙ В ПРОЦЕНТАХ

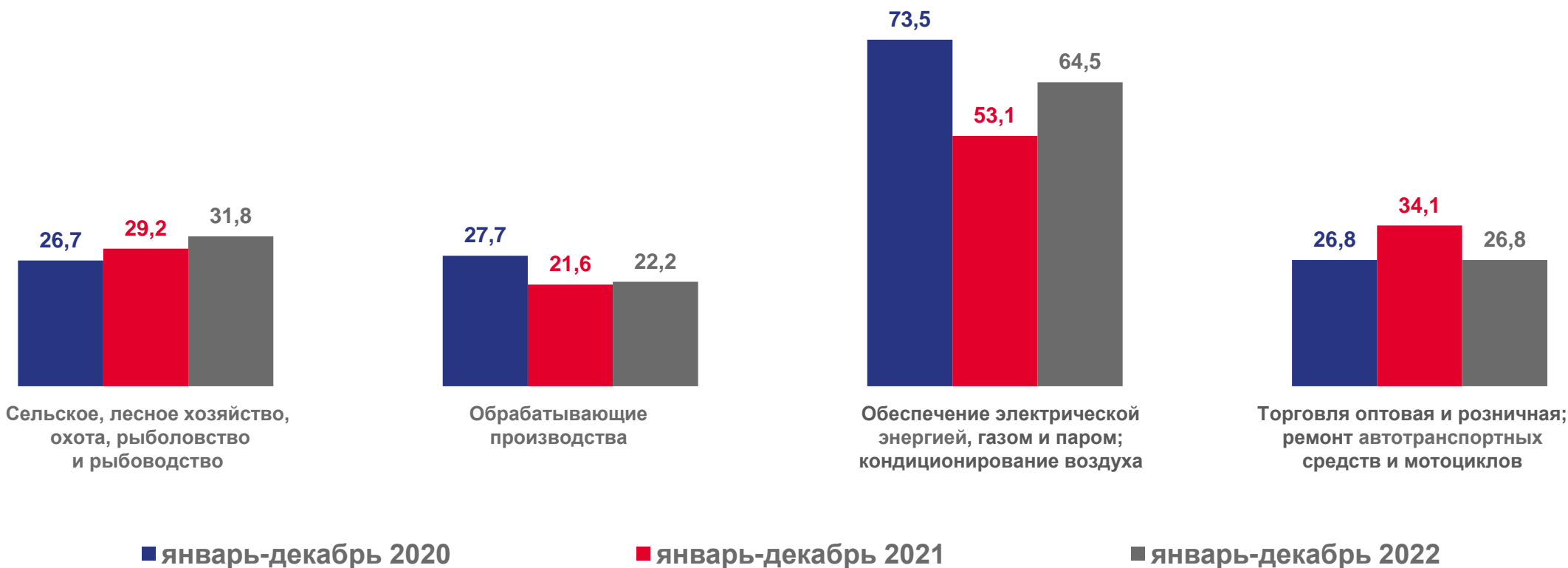
34,2

январь-декабрь 2022 года





УДЕЛЬНЫЙ ВЕС УБЫТОЧНЫХ ОРГАНИЗАЦИЙ ПО ВИДАМ ЭКОНОМИЧЕСКОЙ ДЕЯТЕЛЬНОСТИ В ПРОЦЕНТАХ

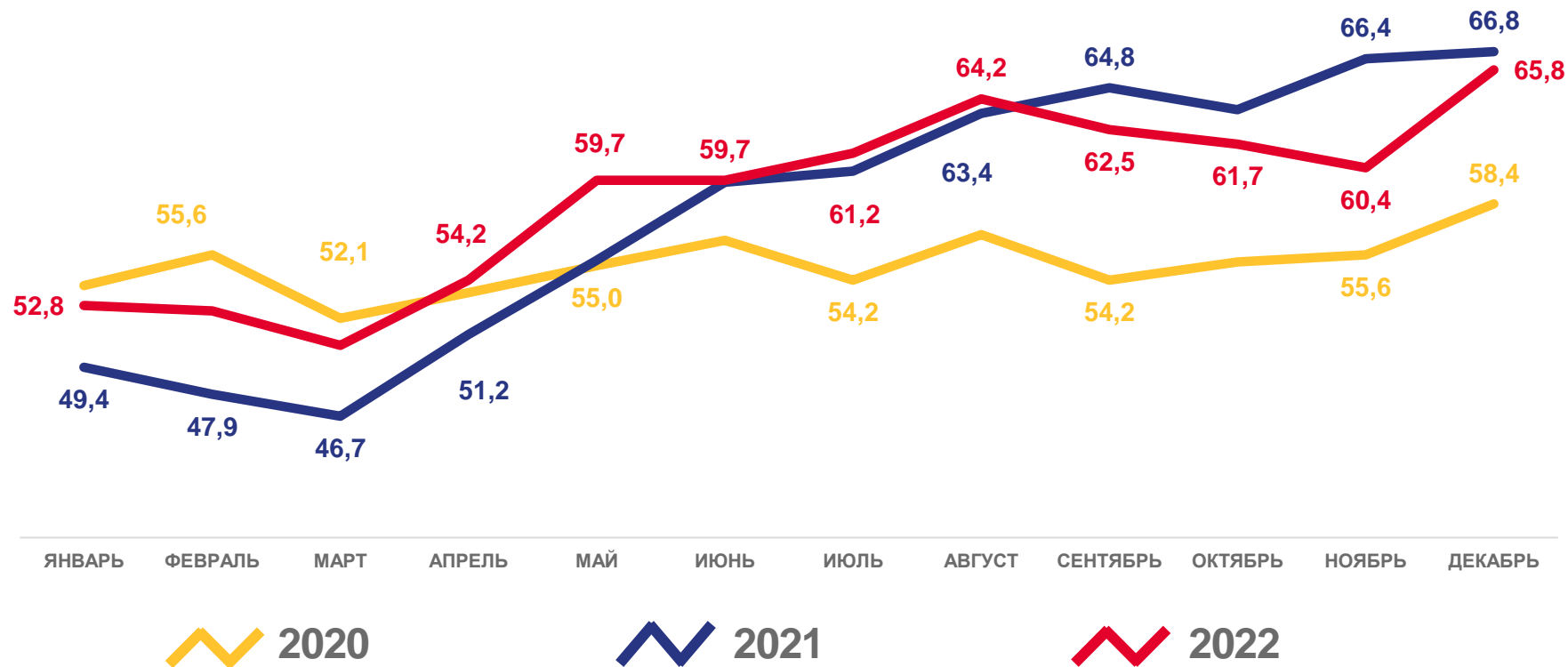




УДЕЛЬНЫЙ ВЕС ПРИБЫЛЬНЫХ ОРГАНИЗАЦИЙ В ПРОЦЕНТАХ

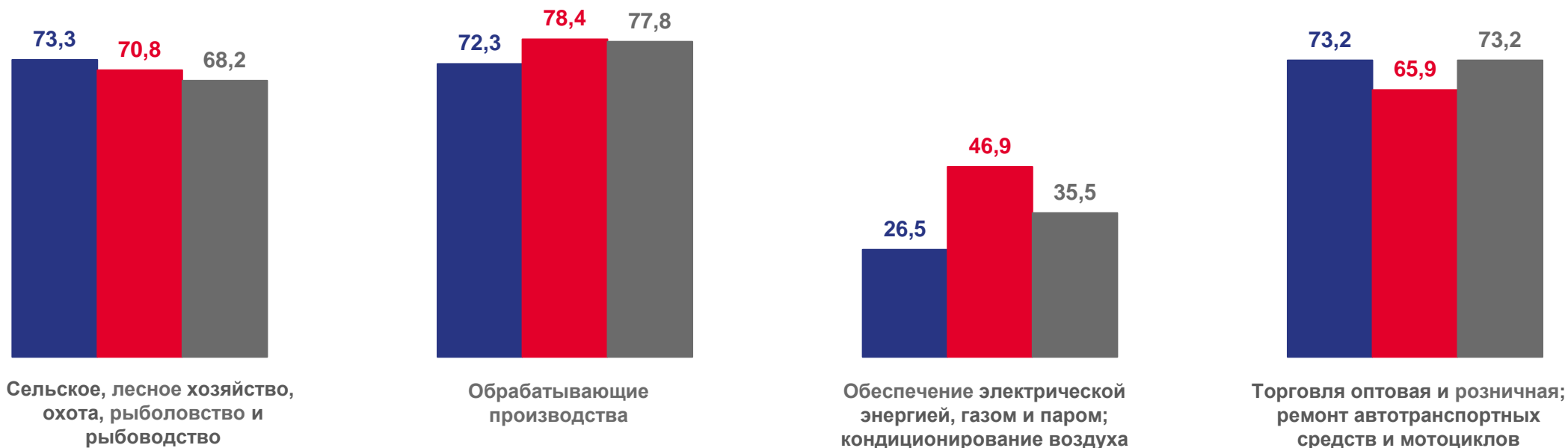
65,8

январь-декабрь 2022 года





УДЕЛЬНЫЙ ВЕС ПРИБЫЛЬНЫХ ОРГАНИЗАЦИЙ ПО ВИДАМ ЭКОНОМИЧЕСКОЙ ДЕЯТЕЛЬНОСТИ В ПРОЦЕНТАХ



■ январь-декабрь 2020

■ январь-декабрь 2021

■ январь-декабрь 2022



КРЕДИТОРСКАЯ И ДЕБИТОРСКАЯ ЗАДОЛЖЕННОСТИ ОРГАНИЗАЦИЙ ПО ОСНОВНЫМ ВИДАМ ДЕЯТЕЛЬНОСТИ

(НАРАСТАЮЩИМ ИТОГОМ), МЛН РУБЛЕЙ

Кредиторская
задолженность

Дебиторская
задолженность

