



ФЕДЕРАЛЬНАЯ СЛУЖБА
ГОСУДАРСТВЕННОЙ СТАТИСТИКИ

О ФИНАНСОВОМ СОСТОЯНИИ ОРГАНИЗАЦИЙ



январь - июнь 2022 года



ФЕДЕРАЛЬНАЯ СЛУЖБА
ГОСУДАРСТВЕННОЙ СТАТИСТИКИ

О финансовом состоянии организаций

Псковстат

январь - июнь 2022 года


- 01** Сальдированный финансовый результат организаций
(нарастающим итогом, без субъектов малого предпринимательства), млн руб.
- 02** Удельный вес убыточных организаций
(без субъектов малого предпринимательства), в %
- 03** Удельный вес прибыльных организаций
(без субъектов малого предпринимательства), в %




САЛЬДИРОВАННЫЙ ФИНАНСОВЫЙ РЕЗУЛЬТАТ ОРГАНИЗАЦИЙ (НАРАСТАЮЩИМ ИТОГОМ, БЕЗ СУБЪЕКТОВ МАЛОГО ПРЕДПРИНИМАТЕЛЬСТВА), МЛН РУБ.

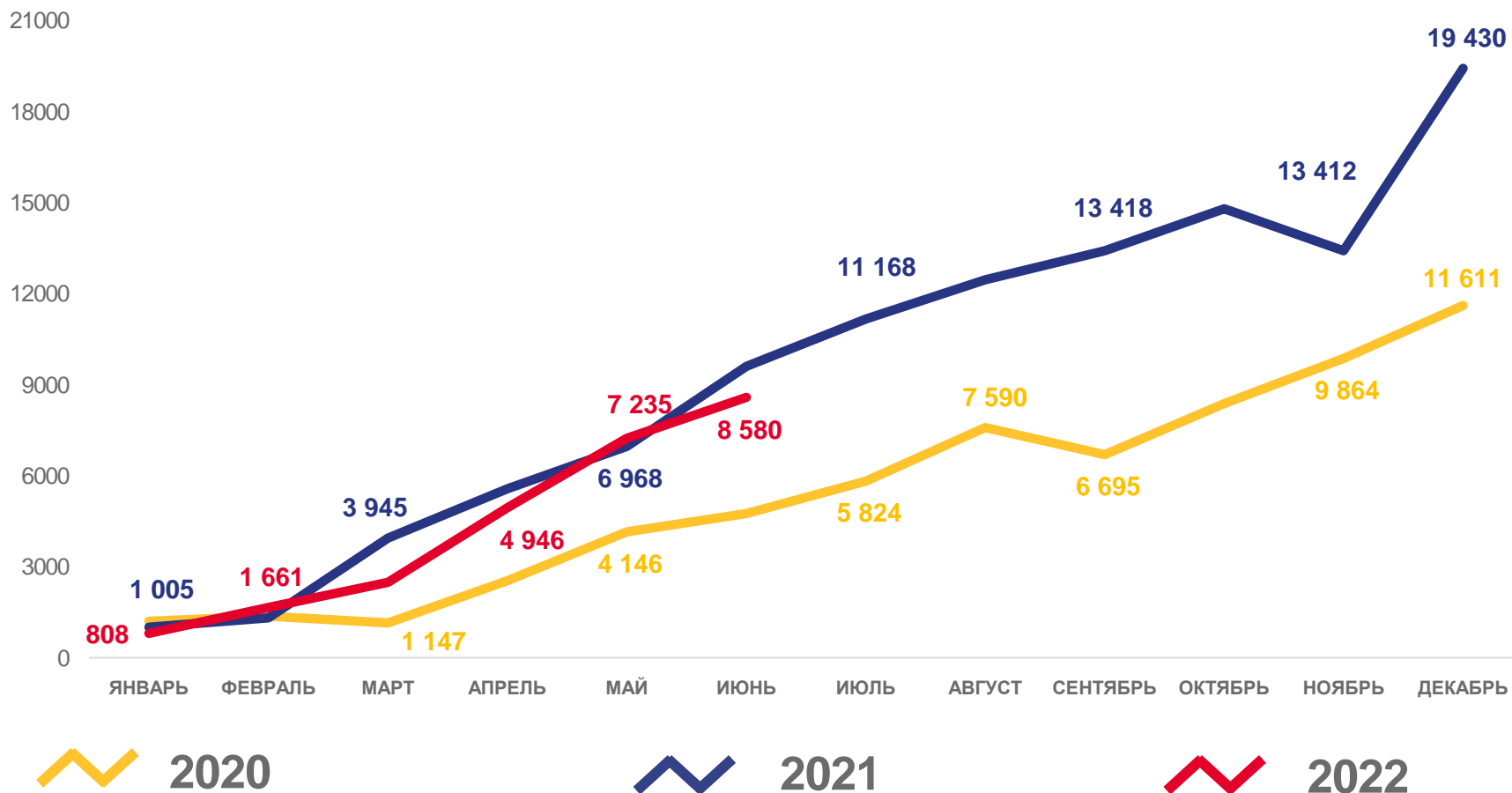
ЯНВАРЬ-ИЮНЬ 2022 ГОДА

 - **8 579,7**
Всего

 - **5 607,6**
Сельское, лесное хозяйство, охота,
рыболовство и рыбоводство

 - **1 613,6**
Торговля оптовая и розничная;
ремонт автотранспортных
средств и мотоциклов

 - **827,3**
Обрабатывающие
производства



УДЕЛЬНЫЙ ВЕС УБЫТОЧНЫХ ОРГАНИЗАЦИЙ

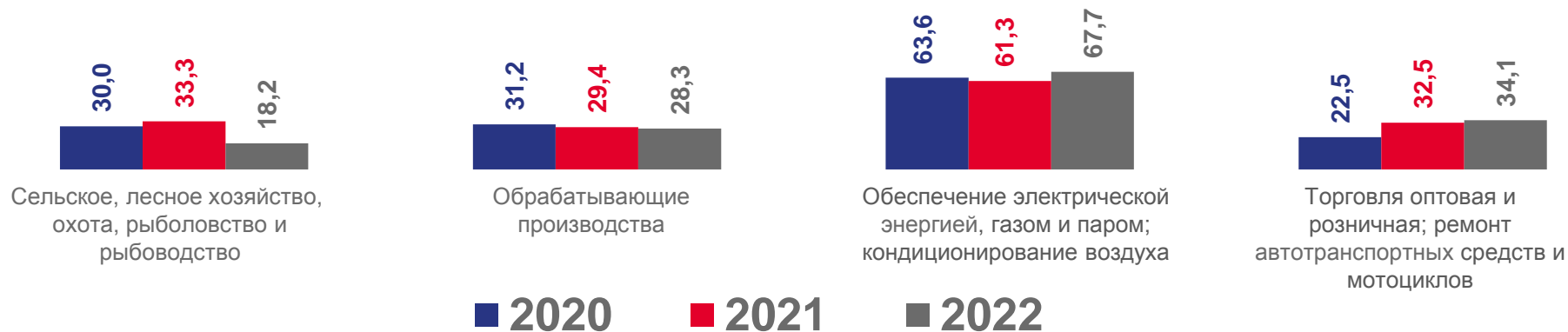
(БЕЗ СУБЪЕКТОВ МАЛОГО ПРЕДПРИНИМАТЕЛЬСТВА), В %

ЯНВАРЬ-ИЮНЬ
2022 ГОДА

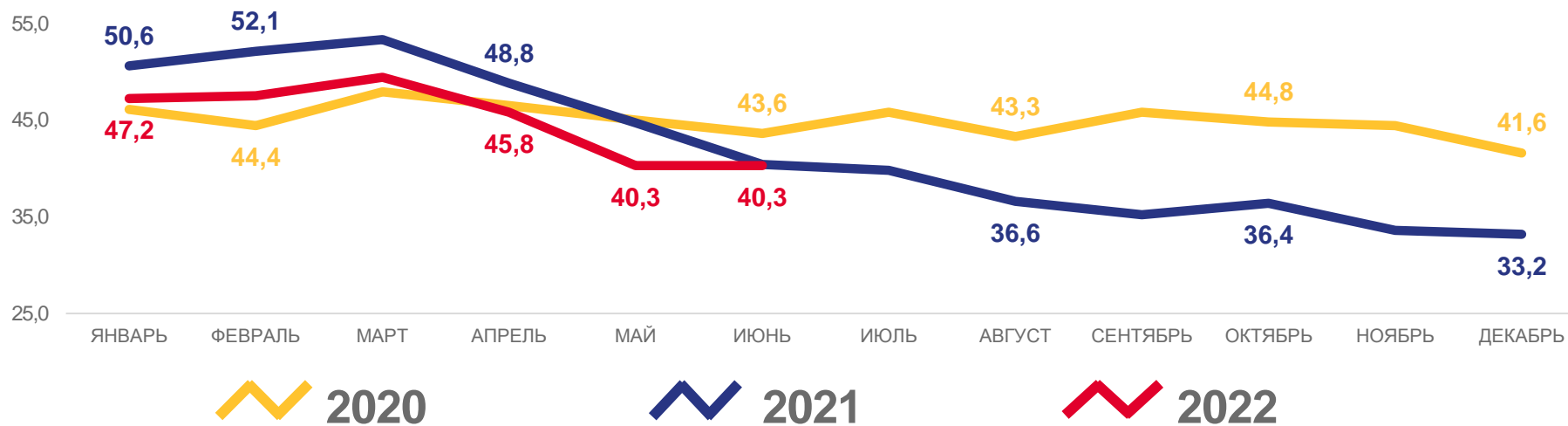


40,3

Удельный вес убыточных организаций по Псковской области по разделам ОКВЭД-2, в %



Удельный вес убыточных организаций по Псковской области, всего, в %



УДЕЛЬНЫЙ ВЕС ПРИБЫЛЬНЫХ ОРГАНИЗАЦИЙ

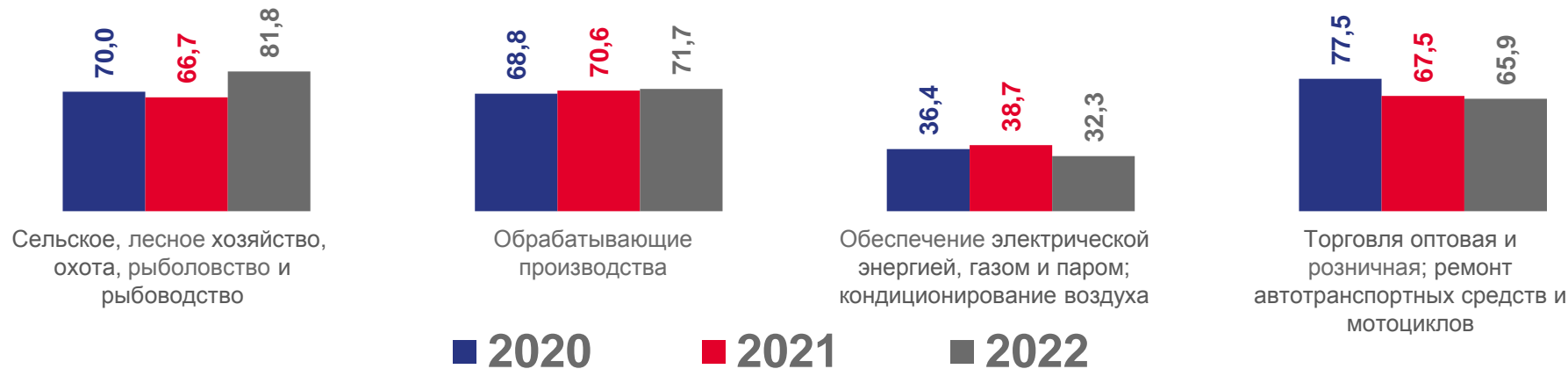
(БЕЗ СУБЪЕКТОВ МАЛОГО ПРЕДПРИНИМАТЕЛЬСТВА), В %

ЯНВАРЬ-ИЮНЬ
2022 ГОДА



59,7

Удельный вес прибыльных организаций по Псковской области по разделам ОКВЭД-2, в %



Удельный вес прибыльных организаций по Псковской области, всего, в %

