



ФЕДЕРАЛЬНАЯ СЛУЖБА
ГОСУДАРСТВЕННОЙ СТАТИСТИКИ

О ФИНАНСОВОМ СОСТОЯНИИ ОРГАНИЗАЦИЙ



январь - май 2022 года



ФЕДЕРАЛЬНАЯ СЛУЖБА
ГОСУДАРСТВЕННОЙ СТАТИСТИКИ

О финансовом состоянии организаций

Псковстат

январь - май 2022 года

- 01** Сальдированный финансовый результат организаций
(нарастающим итогом, без субъектов малого предпринимательства), млн руб.
- 02** Удельный вес убыточных организаций
(без субъектов малого предпринимательства), в %
- 03** Удельный вес прибыльных организаций
(без субъектов малого предпринимательства), в %





САЛЬДИРОВАННЫЙ ФИНАНСОВЫЙ РЕЗУЛЬТАТ ОРГАНИЗАЦИЙ

(НАРАСТАЮЩИМ ИТОГОМ, БЕЗ СУБЪЕКТОВ МАЛОГО ПРЕДПРИНИМАТЕЛЬСТВА), МЛН РУБ.

ЯНВАРЬ-МАЙ
2022 ГОДА

- 7 235,2

Всего

4 081,1

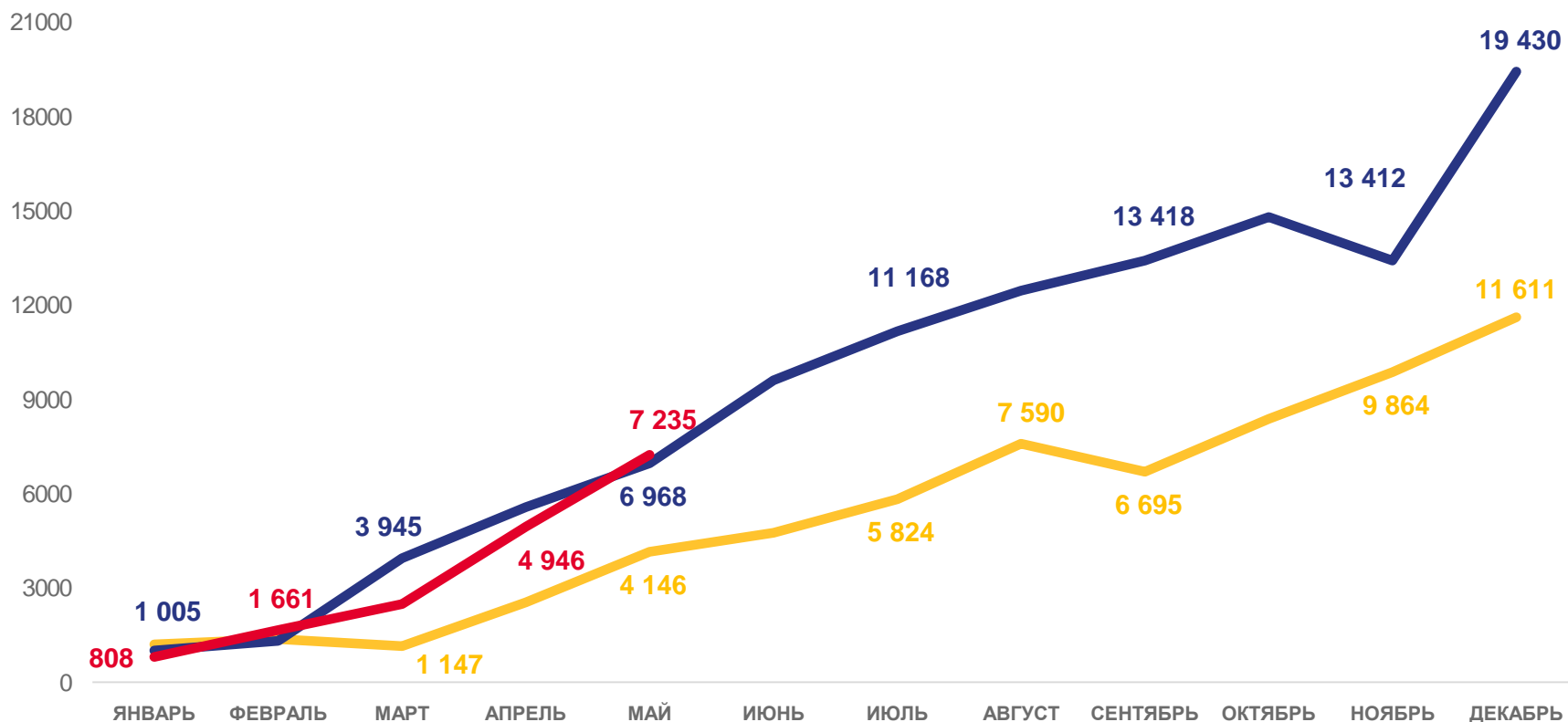
Сельское, лесное хозяйство, охота,
рыболовство и рыбоводство

1 316,5

Торговля оптовая и розничная;
ремонт автотранспортных
средств и мотоциклов

668,4

Обработывающие
производства



2020

2021

2022



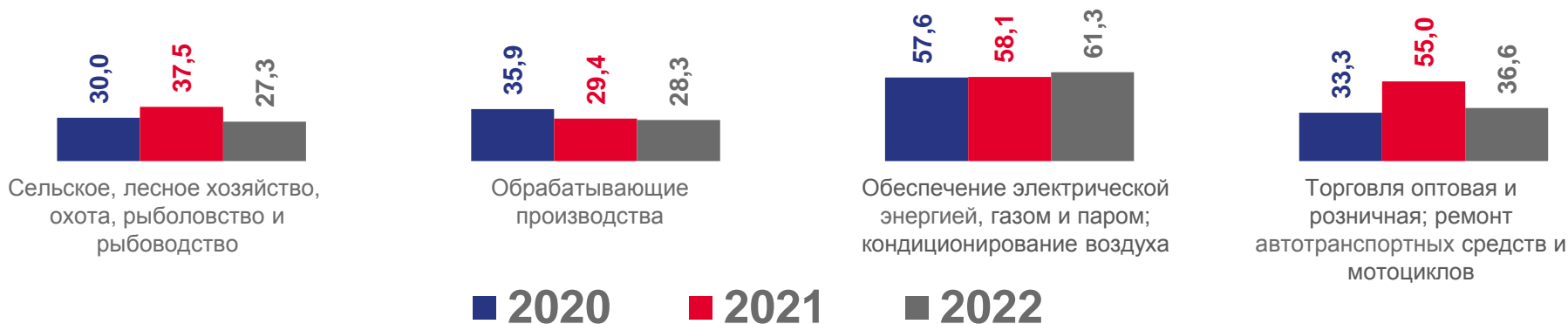
УДЕЛЬНЫЙ ВЕС УБЫТОЧНЫХ ОРГАНИЗАЦИЙ (без субъектов малого предпринимательства), в %

Удельный вес убыточных организаций по Псковской области по разделам ОКВЭД-2, в %

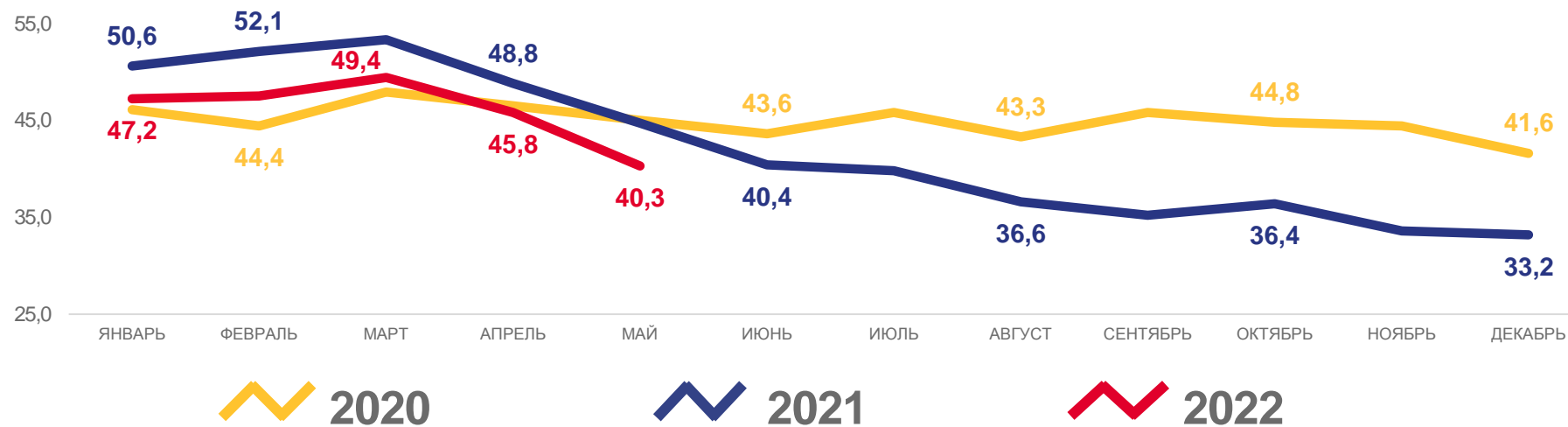
ЯНВАРЬ-МАЙ
2022 ГОДА



40,3



Удельный вес убыточных организаций по Псковской области, всего, в %

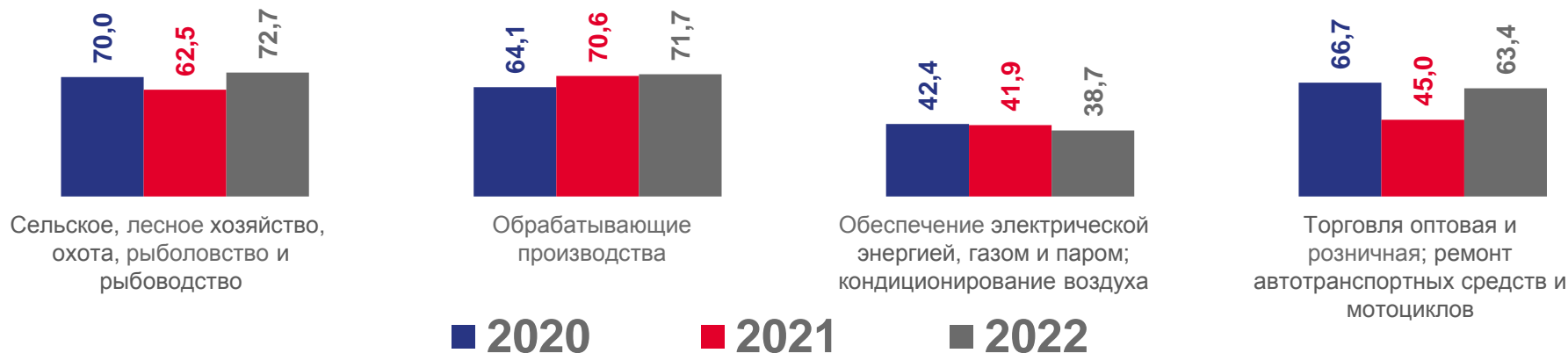


УДЕЛЬНЫЙ ВЕС ПРИБЫЛЬНЫХ ОРГАНИЗАЦИЙ (без субъектов малого предпринимательства), в %

ЯНВАРЬ-МАЙ
2022 ГОДА



Удельный вес прибыльных организаций по Псковской области по разделам ОКВЭД-2, в %



Удельный вес прибыльных организаций по Псковской области, всего, в %

