



ФЕДЕРАЛЬНАЯ СЛУЖБА
ГОСУДАРСТВЕННОЙ СТАТИСТИКИ

О ФИНАНСОВОМ СОСТОЯНИИ ОРГАНИЗАЦИЙ



январь - апрель 2022 года



ФЕДЕРАЛЬНАЯ СЛУЖБА
ГОСУДАРСТВЕННОЙ СТАТИСТИКИ

О финансовом состоянии организаций

Псковстат

январь - апрель 2022 года

01

Сальдированный финансовый результат организаций

(нарастающим итогом, без субъектов малого предпринимательства), млн руб.

02

Удельный вес убыточных организаций

(без субъектов малого предпринимательства), в %

03

Удельный вес прибыльных организаций

(без субъектов малого предпринимательства), в %





САЛЬДИРОВАННЫЙ ФИНАНСОВЫЙ РЕЗУЛЬТАТ ОРГАНИЗАЦИЙ

(НАРАСТАЮЩИМ ИТОГОМ, БЕЗ СУБЪЕКТОВ МАЛОГО ПРЕДПРИНИМАТЕЛЬСТВА), МЛН РУБ.

ЯНВАРЬ-АПРЕЛЬ 2022 ГОДА

4946,3

Всего

1254,5

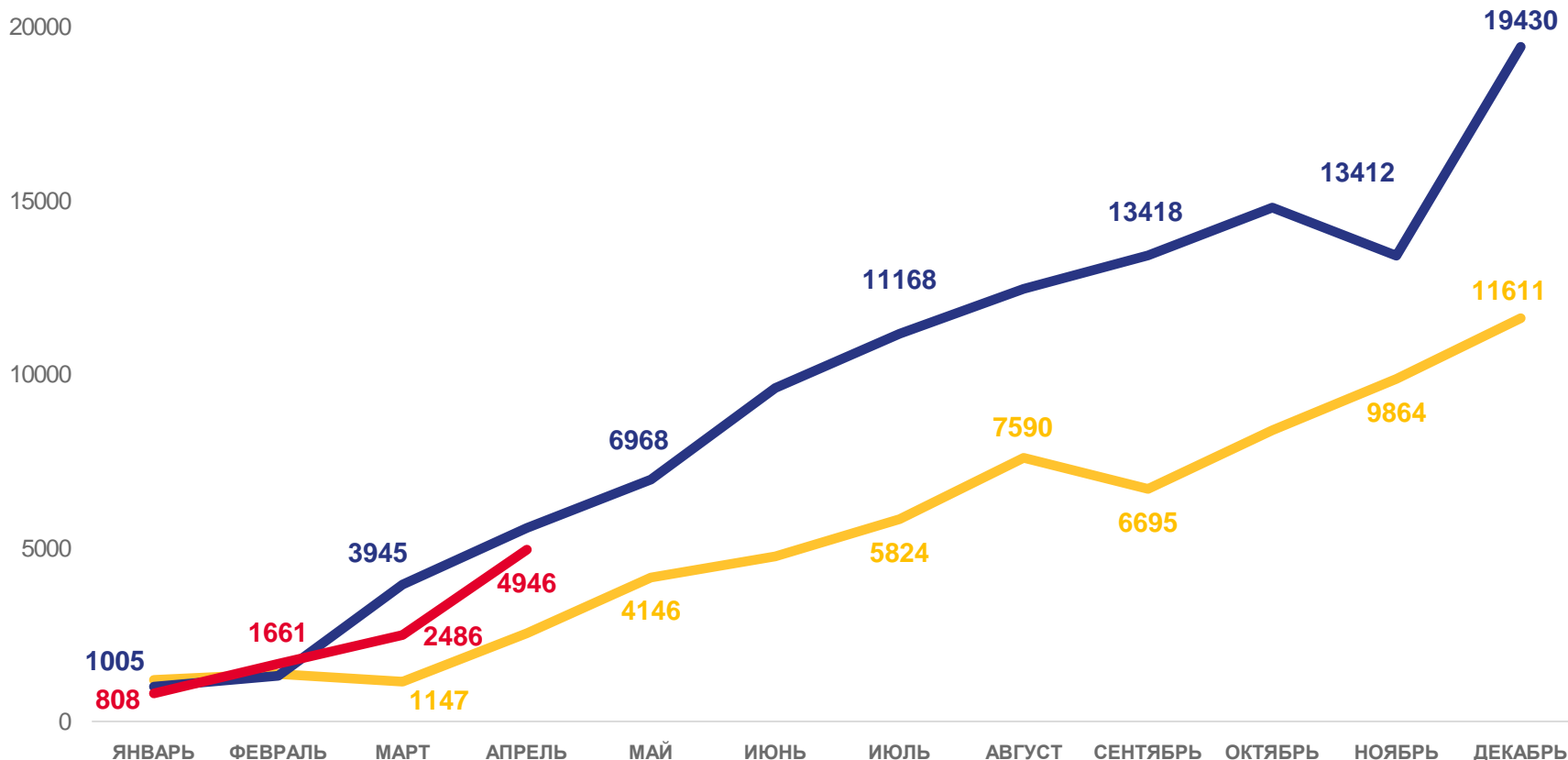
Сельское, лесное хозяйство, охота, рыболовство и рыбоводство

804,0

Торговля оптовая и розничная; ремонт автотранспортных средств и мотоциклов

594,6

Обрабатывающие производства



2020

2021

2022



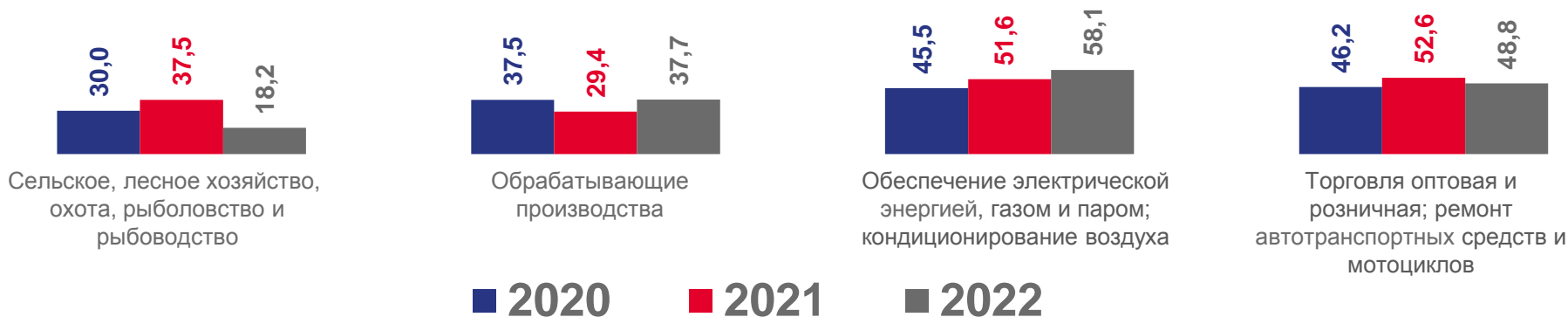
УДЕЛЬНЫЙ ВЕС УБЫТОЧНЫХ ОРГАНИЗАЦИЙ (без субъектов малого предпринимательства), в %

Удельный вес убыточных организаций по Псковской области по разделам ОКВЭД-2, в %

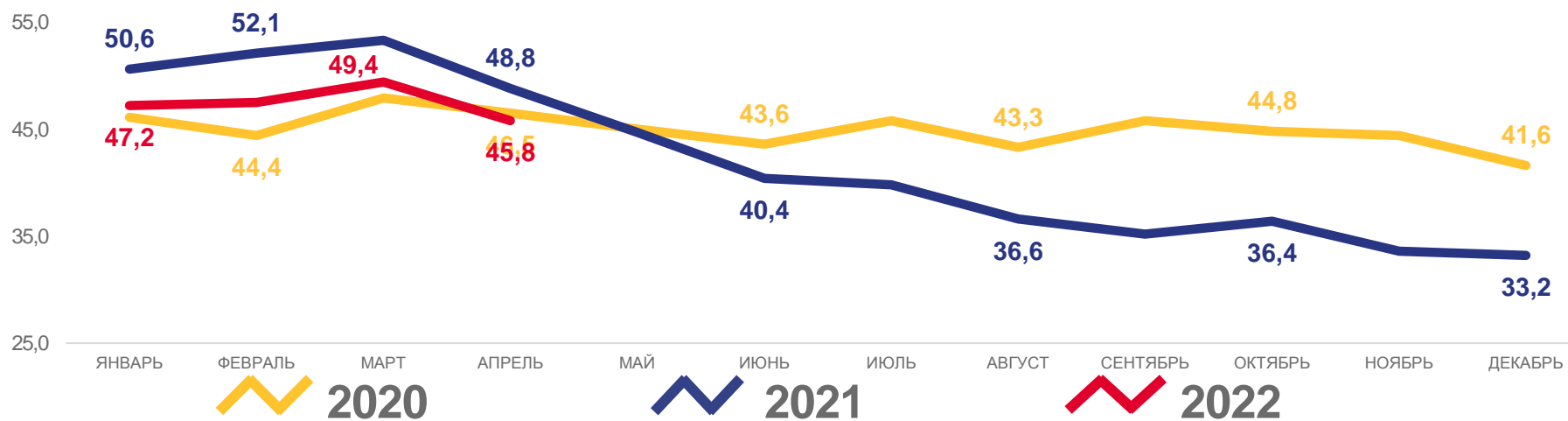
ЯНВАРЬ-АПРЕЛЬ
2022 ГОДА



45,8

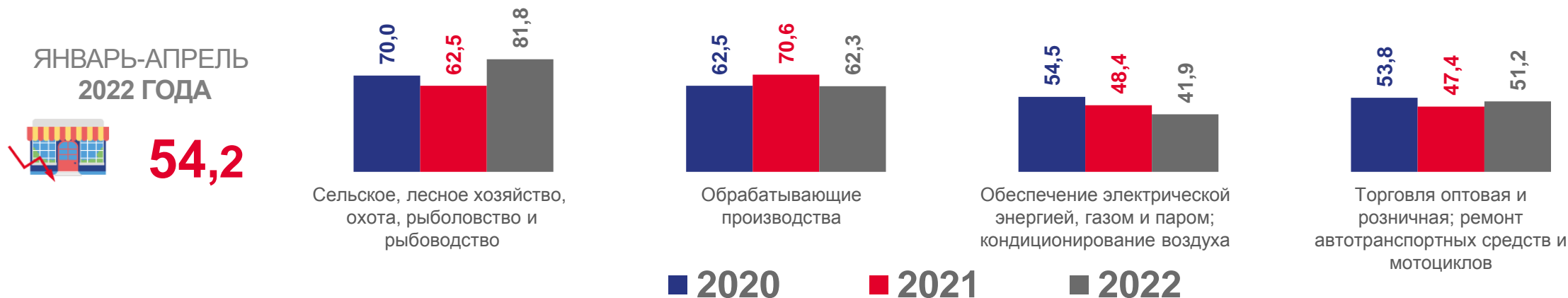


Удельный вес убыточных организаций по Псковской области, всего, в %



УДЕЛЬНЫЙ ВЕС ПРИБЫЛЬНЫХ ОРГАНИЗАЦИЙ (без субъектов малого предпринимательства), в %

Удельный вес прибыльных организаций по Псковской области по разделам ОКВЭД-2, в %



Удельный вес прибыльных организаций по Псковской области, всего, в %

