



ФЕДЕРАЛЬНАЯ СЛУЖБА  
ГОСУДАРСТВЕННОЙ СТАТИСТИКИ

# О ФИНАНСОВОМ СОСТОЯНИИ ОРГАНИЗАЦИЙ



январь - март 2022 года



ФЕДЕРАЛЬНАЯ СЛУЖБА  
ГОСУДАРСТВЕННОЙ СТАТИСТИКИ

# О финансовом состоянии организаций

Псковстат

январь - март 2022 года

01

**Сальдированный финансовый результат организаций**

(нарастающим итогом, без субъектов малого предпринимательства), млн руб.

02

**Удельный вес убыточных организаций**

(без субъектов малого предпринимательства), в %

03

**Удельный вес прибыльных организаций**

(без субъектов малого предпринимательства), в %





# САЛЬДИРОВАННЫЙ ФИНАНСОВЫЙ РЕЗУЛЬТАТ ОРГАНИЗАЦИЙ

(НАРАСТАЮЩИМ ИТОГОМ, БЕЗ СУБЪЕКТОВ МАЛОГО ПРЕДПРИНИМАТЕЛЬСТВА), МЛН РУБ.

## ЯНВАРЬ-МАРТ 2022 ГОДА

**2486,1**

Всего



**1254,5**

Сельское, лесное хозяйство, охота, рыболовство и рыбоводство



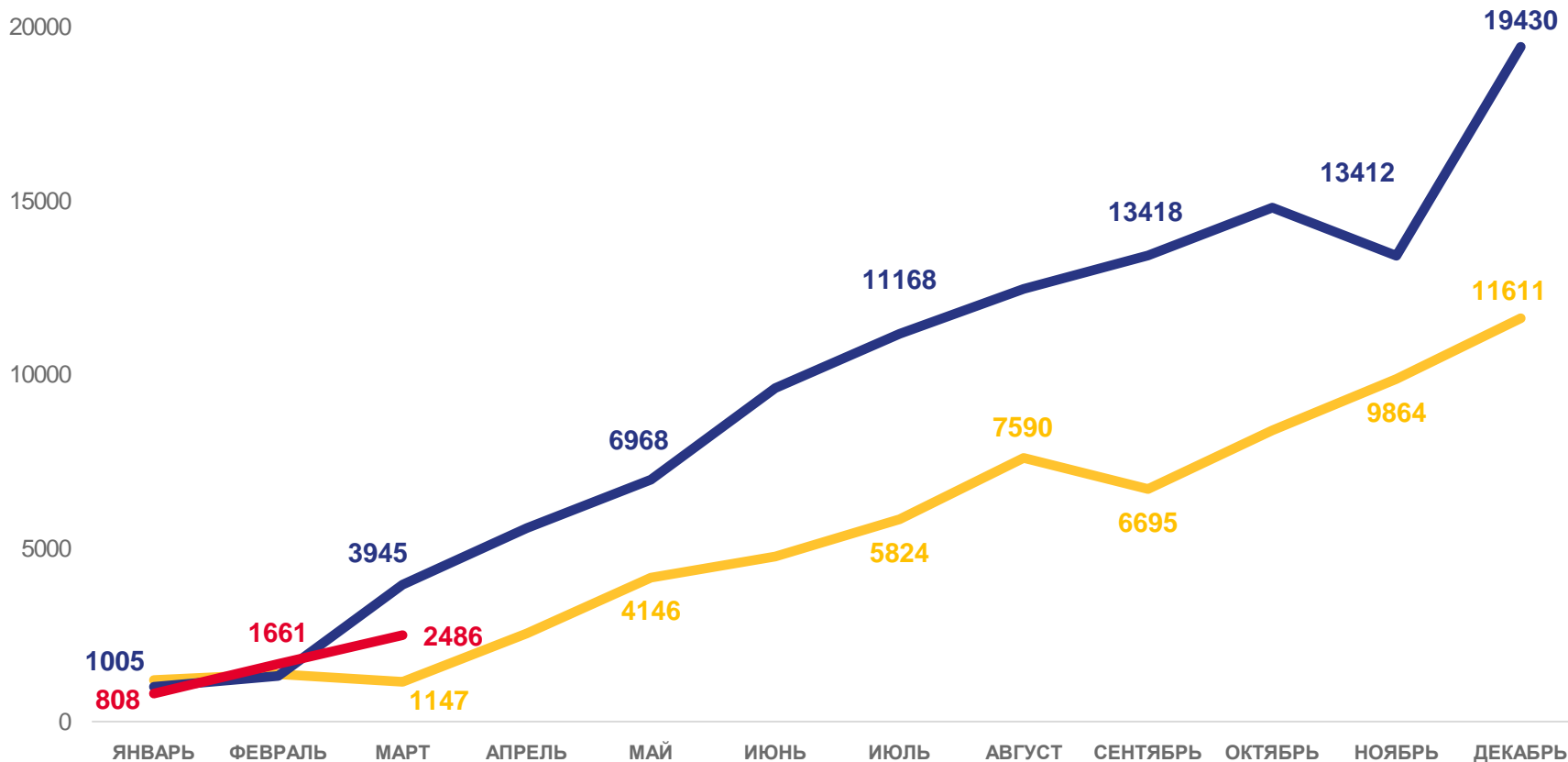
**605,9**

Торговля оптовая и розничная; ремонт автотранспортных средств и мотоциклов



**424,8**

Водоснабжение; водоотведение, организация сбора и утилизации отходов, деятельность по ликвидации загрязнений



**2020**

**2021**

**2022**



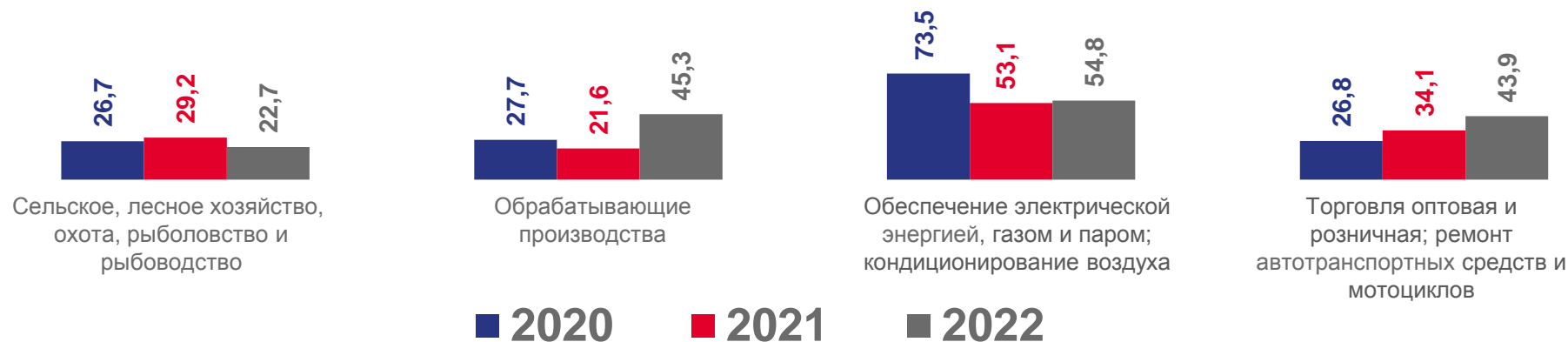
# УДЕЛЬНЫЙ ВЕС УБЫТОЧНЫХ ОРГАНИЗАЦИЙ (без субъектов малого предпринимательства), в %

Удельный вес убыточных организаций по Псковской области по разделам ОКВЭД-2, в %

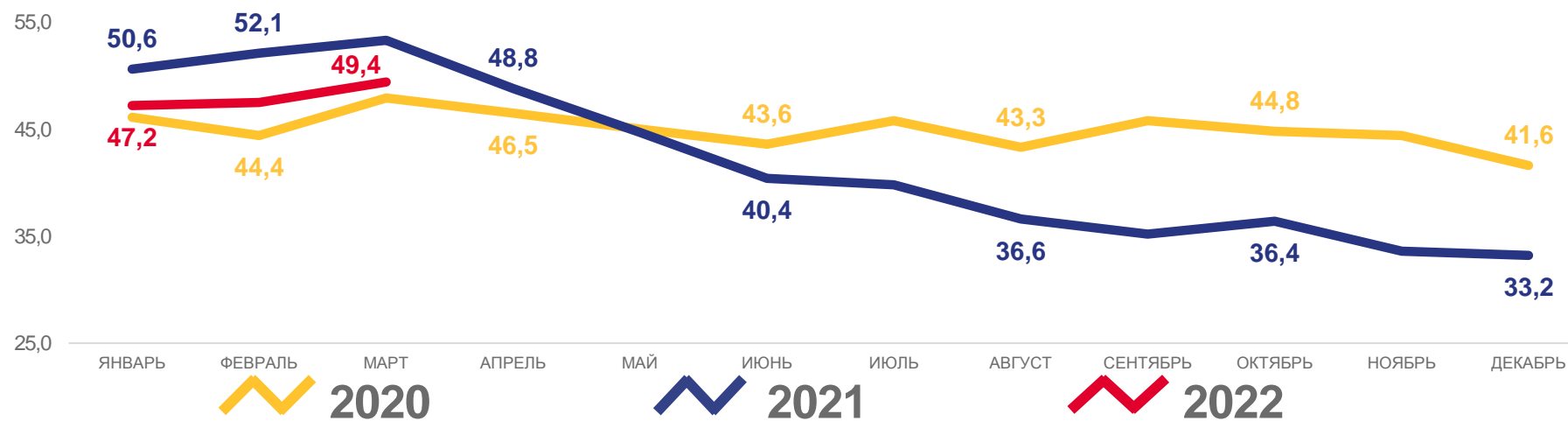
ЯНВАРЬ-МАРТ  
2022 ГОДА



**49,4**

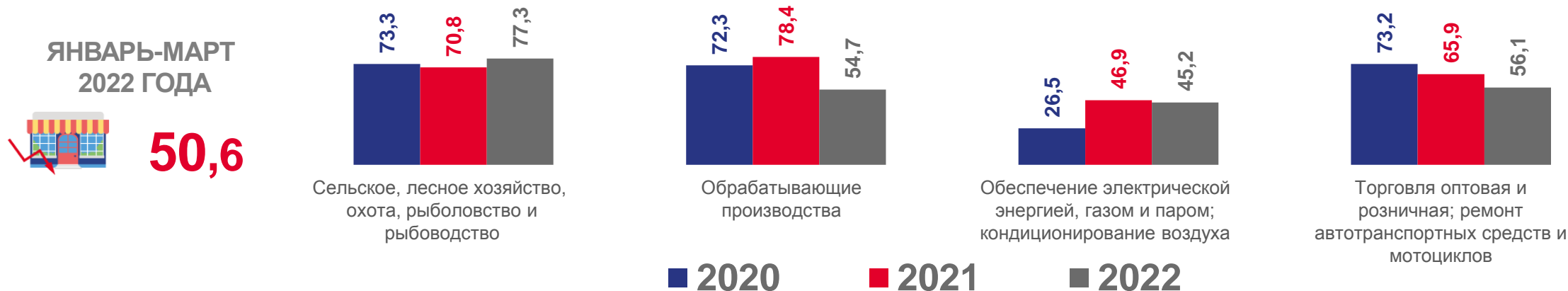


Удельный вес убыточных организаций по Псковской области, всего, в %



# УДЕЛЬНЫЙ ВЕС ПРИБЫЛЬНЫХ ОРГАНИЗАЦИЙ (без субъектов малого предпринимательства), в %

Удельный вес прибыльных организаций по Псковской области по разделам ОКВЭД-2, в %



Удельный вес прибыльных организаций по Псковской области, всего, в %

