



ТЕРРИТОРИАЛЬНЫЙ ОРГАН
ФЕДЕРАЛЬНОЙ СЛУЖБЫ
ГОСУДАРСТВЕННОЙ СТАТИСТИКИ
ПО ПСКОВСКОЙ ОБЛАСТИ

ИНДЕКСЫ ПОТРЕБИТЕЛЬСКИХ ЦЕН

за октябрь 2024 года

СОДЕРЖАНИЕ

Индексы потребительских цен	3
Индексы цен на товары и услуги по регионам СЗФО	6
Средние цены и индексы цен на отдельные группы и виды продовольственных товаров	10
Средние цены и индексы цен на отдельные группы и виды непродовольственных товаров	14
Индексы цен и тарифов на отдельные виды услуг	18

1

Индексы потребительских цен

ИНДЕКСЫ ПОТРЕБИТЕЛЬСКИХ ЦЕН

в % к предыдущему месяцу

ПСКОВСТАТ

октябрь 2024 г.
к сентябрю 2024 г.

ИПЦ **100,58**

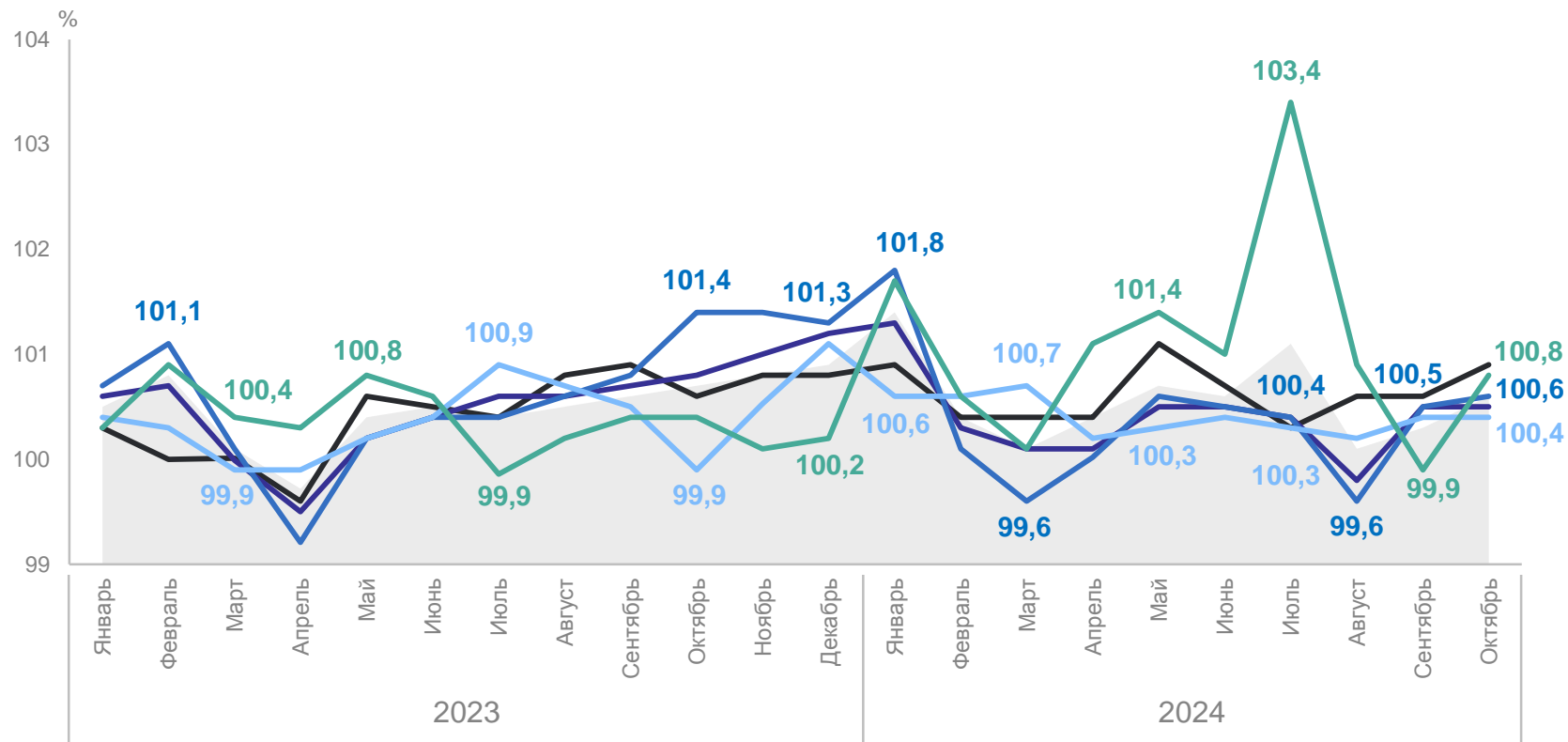
Все товары **100,51**

Продовольственные
товары **100,60**

Непродовольственные
товары **100,38**

Услуги **100,76**

Базовый ИПЦ **100,85**



● Индекс потребительских цен
■ Все товары
■ Продовольственные товары
■ Непродовольственные товары
■ Услуги
■ Базовый индекс потребительских цен

ИНДЕКСЫ ПОТРЕБИТЕЛЬСКИХ ЦЕН

в % к декабрю предыдущего года

ПСКОВСТАТ

октябрь 2024 г.
к декабрю 2023 г.

ИПЦ **105,83**

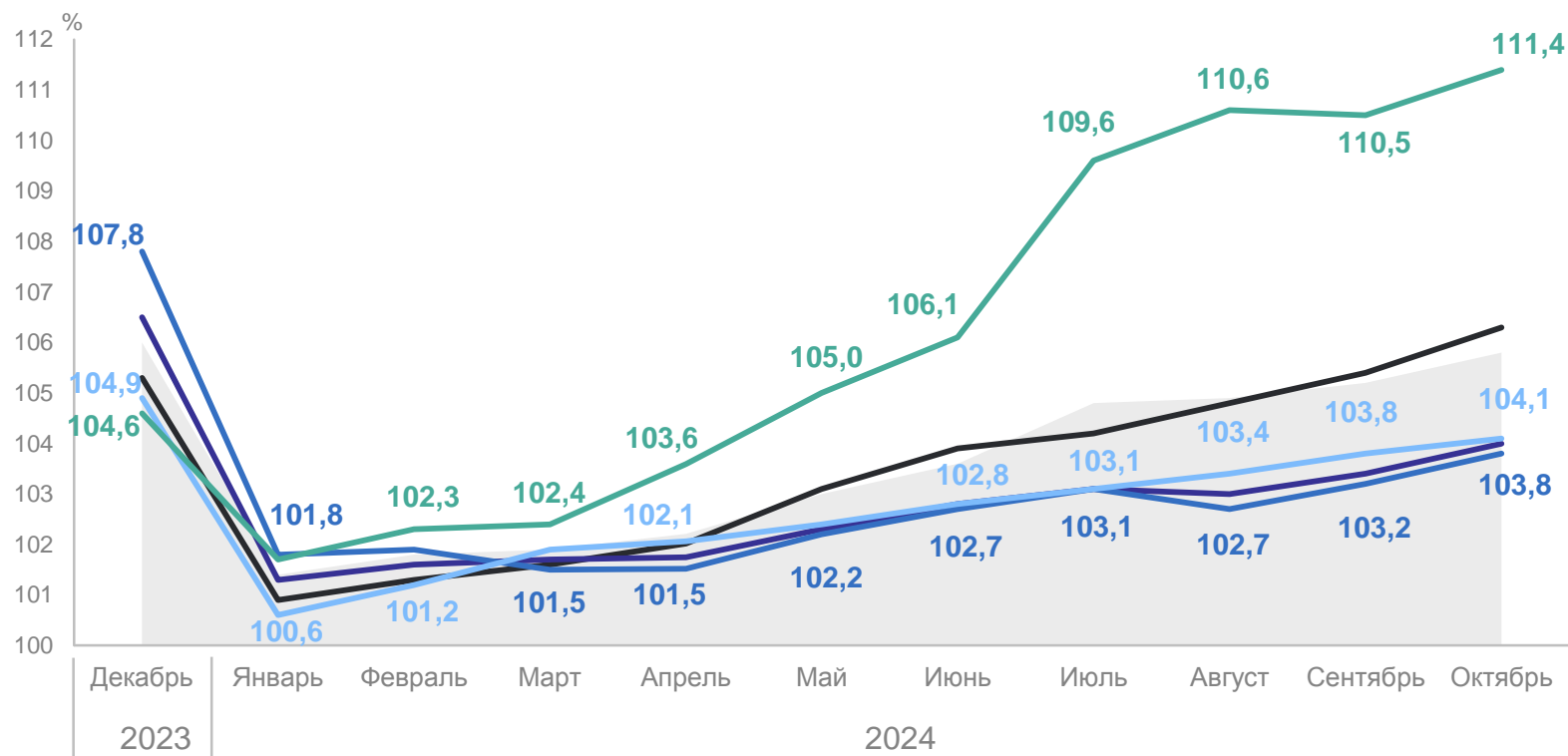
Все товары **103,95**

Продовольственные
товары **103,79**

Непродовольственные
товары **104,14**

Услуги **111,35**

Базовый ИПЦ **106,31**



● Индекс потребительских цен
■ Все товары
■ Продовольственные товары
■ Непродовольственные товары
■ Услуги
■ Базовый индекс потребительских цен

2

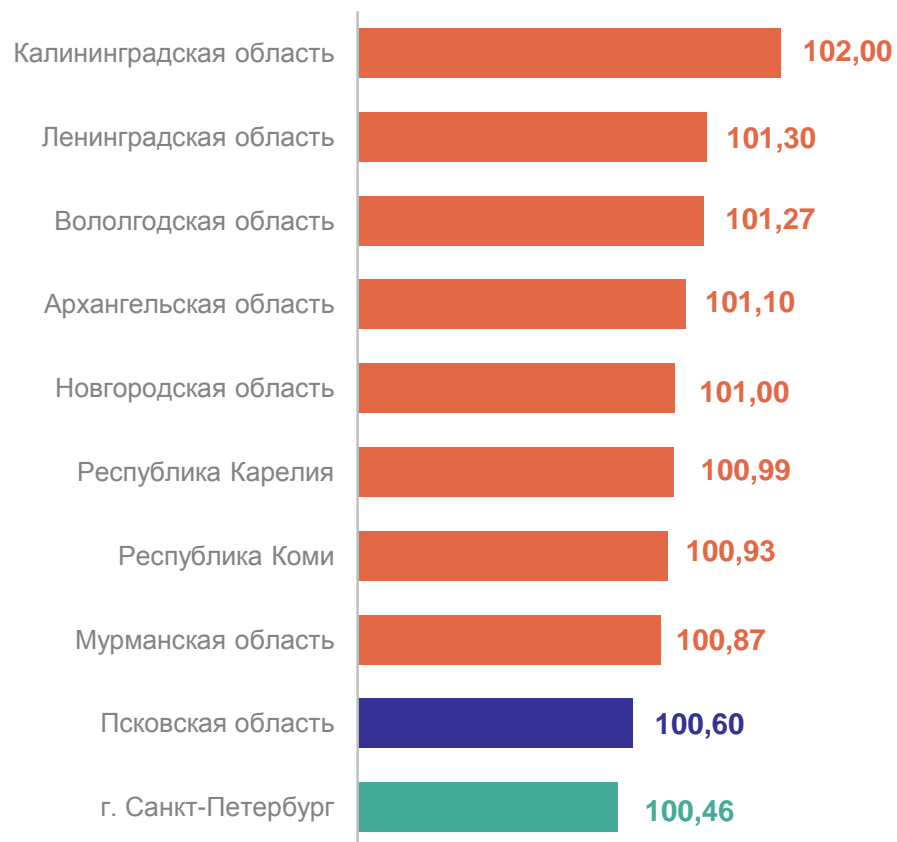
Индексы цен на товары и услуги по регионам СЗФО

ИНДЕКСЫ ЦЕН НА ТОВАРЫ И УСЛУГИ ПО РЕГИОНАМ СЗФО

октябрь 2024 г. в % к предыдущему месяцу

ПСКОВСТАТ

Индексы цен на продовольственные товары



8

регионов СЗФО
значение индекса **больше**,
чем по Псковской области

1

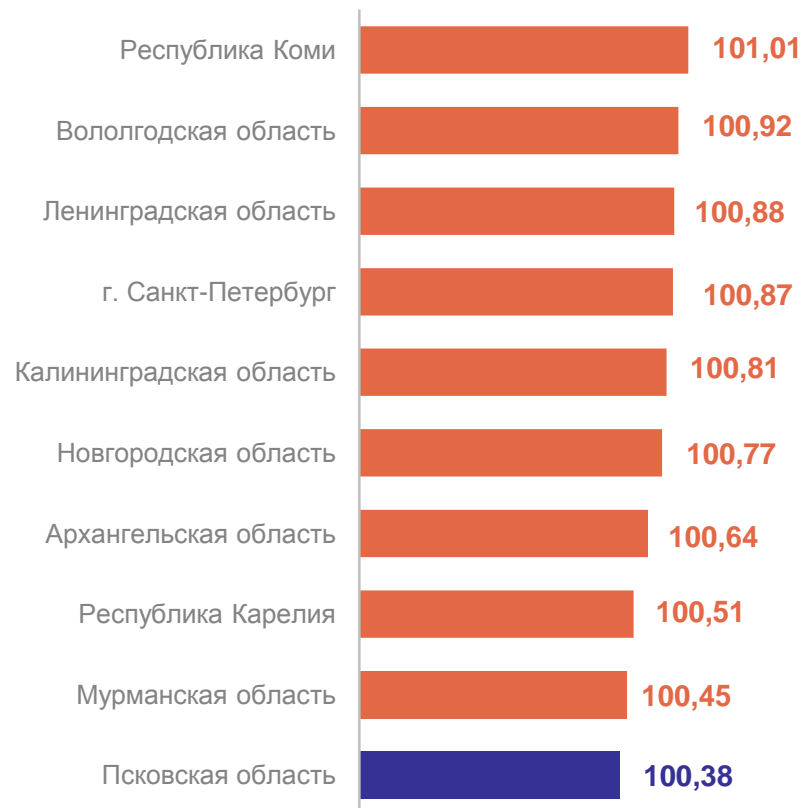
регион СЗФО
значение индекса **меньше**,
чем по Псковской области

ИНДЕКСЫ ЦЕН НА ТОВАРЫ И УСЛУГИ ПО РЕГИОНАМ СЗФО

октябрь 2024 г. в % к предыдущему месяцу

ПСКОВСТАТ

Индексы цен на непродовольственные товары



9

регионов СЗФО
значение индекса **больше**,
чем по Псковской области

0

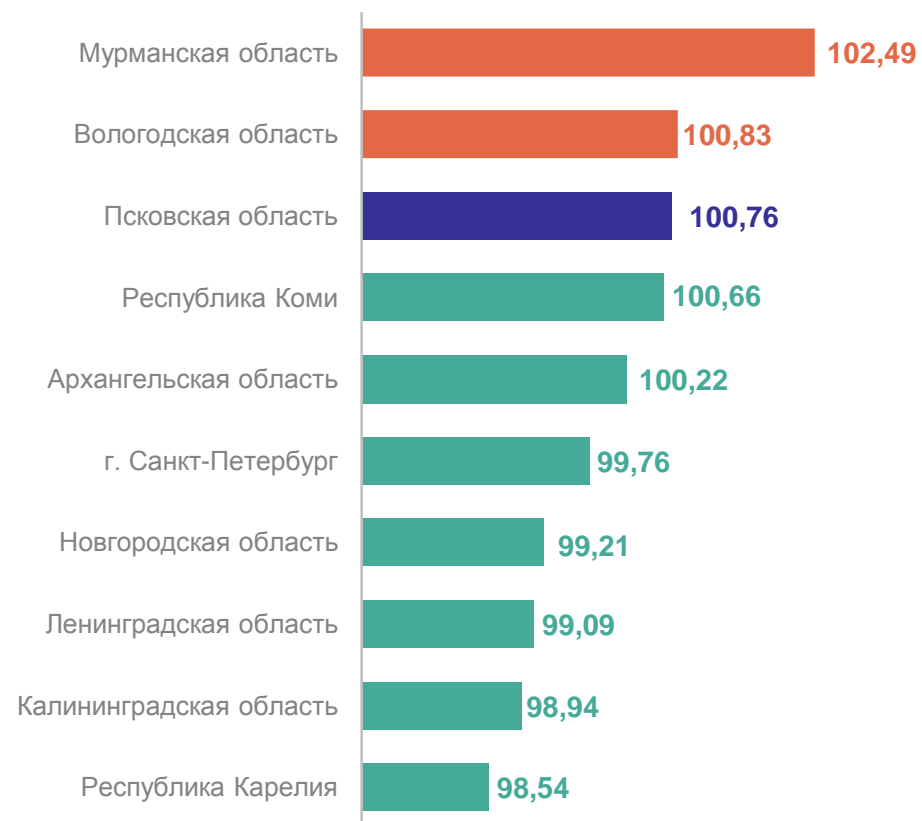
регионов СЗФО
значение индекса **меньше**,
чем по Псковской области

ИНДЕКСЫ ЦЕН НА ТОВАРЫ И УСЛУГИ ПО РЕГИОНАМ СЗФО

октябрь 2024 г. в % к предыдущему месяцу

ПСКОВСТАТ

Индексы цен и тарифов на услуги



2

региона СЗФО
значение индекса **больше**,
чем по Псковской области

7

регионов СЗФО
значение индекса **меньше**,
чем по Псковской области

3

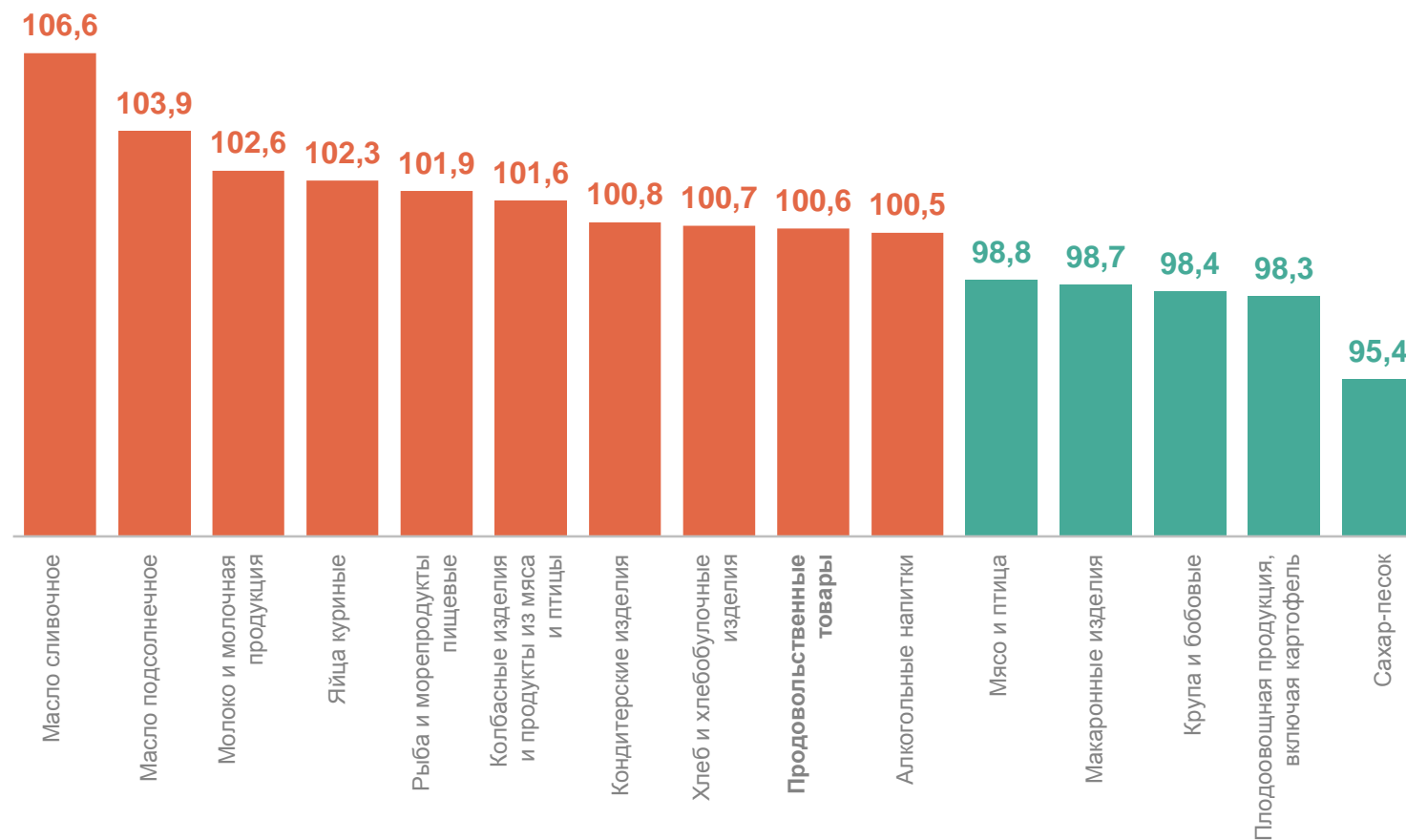
**Средние цены и индексы цен
на отдельные группы и виды
продовольственных товаров**

ИНДЕКСЫ ЦЕН НА ОТДЕЛЬНЫЕ ГРУППЫ И ВИДЫ ПРОДОВОЛЬСТВЕННЫХ ТОВАРОВ

октябрь 2024 г. в % к предыдущему месяцу

ПСКОВСТАТ

100,60	Продовольственные товары
106,64	Масло сливочное
103,94	Масло подсолнечное
98,27	Флодоовощная продукция, включая картофель
95,40	Сахар-песок



ИНДЕКСЫ ЦЕН НА ПЛОДООВОЩНУЮ ПРОДУКЦИЮ

в % к предыдущему месяцу

ПСКОВСТАТ

октябрь 2024 г.
к сентябрю 2024 г.

98,27

Плодоовощная
продукция, включая
картофель

109,08

Апельсины

105,17

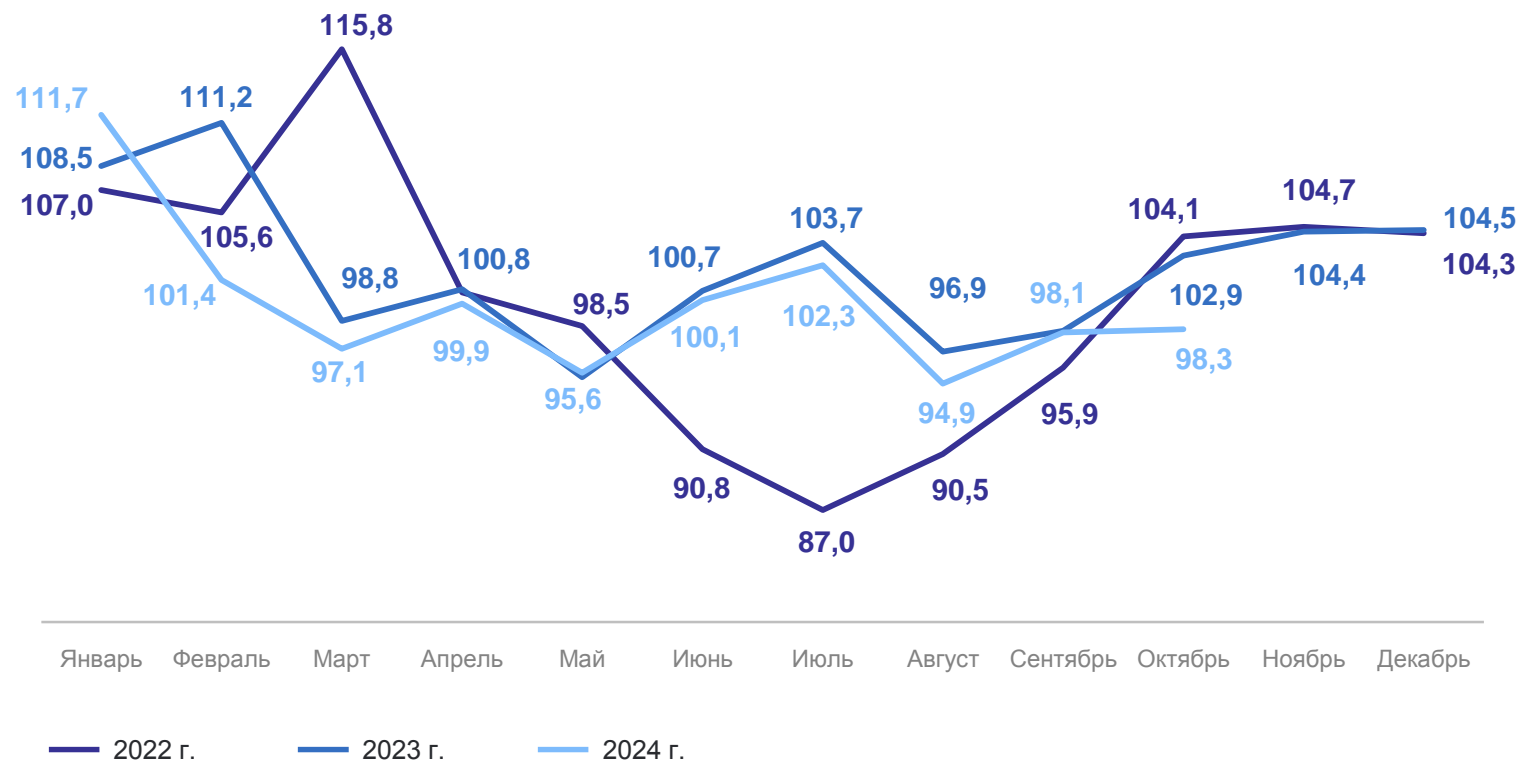
Картофель

90,92

Яблоки

88,95

Морковь



СРЕДНИЕ ЦЕНЫ НА ПЛОДООВОЩНУЮ ПРОДУКЦИЮ

октябрь 2024 г.; рублей за кг

ПСКОВСТАТ

Помидоры свежие **175,44 ↓**

Лук репчатый **44,56 ↓**

Лимоны **194,87 ↑**

Картофель **42,76 ↑**

Чеснок **391,51 ↑**

Апельсины **193,22 ↑**

Свёкла столовая **42,38 ↓**

Зелень свежая **808,58 ↓**

Груши **253,14 ↑**

Морковь **49,37 ↓**

Орехи **1 074,83 ↑**

Виноград **223,59 ↓**

Капуста белокочанная свежая **41,15 ↑**

Сухофрукты **687,12 ↓**

Бананы **136,40 ↑**

Огурцы свежие **128,97 ↓**

Яблоки **149,16 ↓**

● Повышение ● Понижение

4

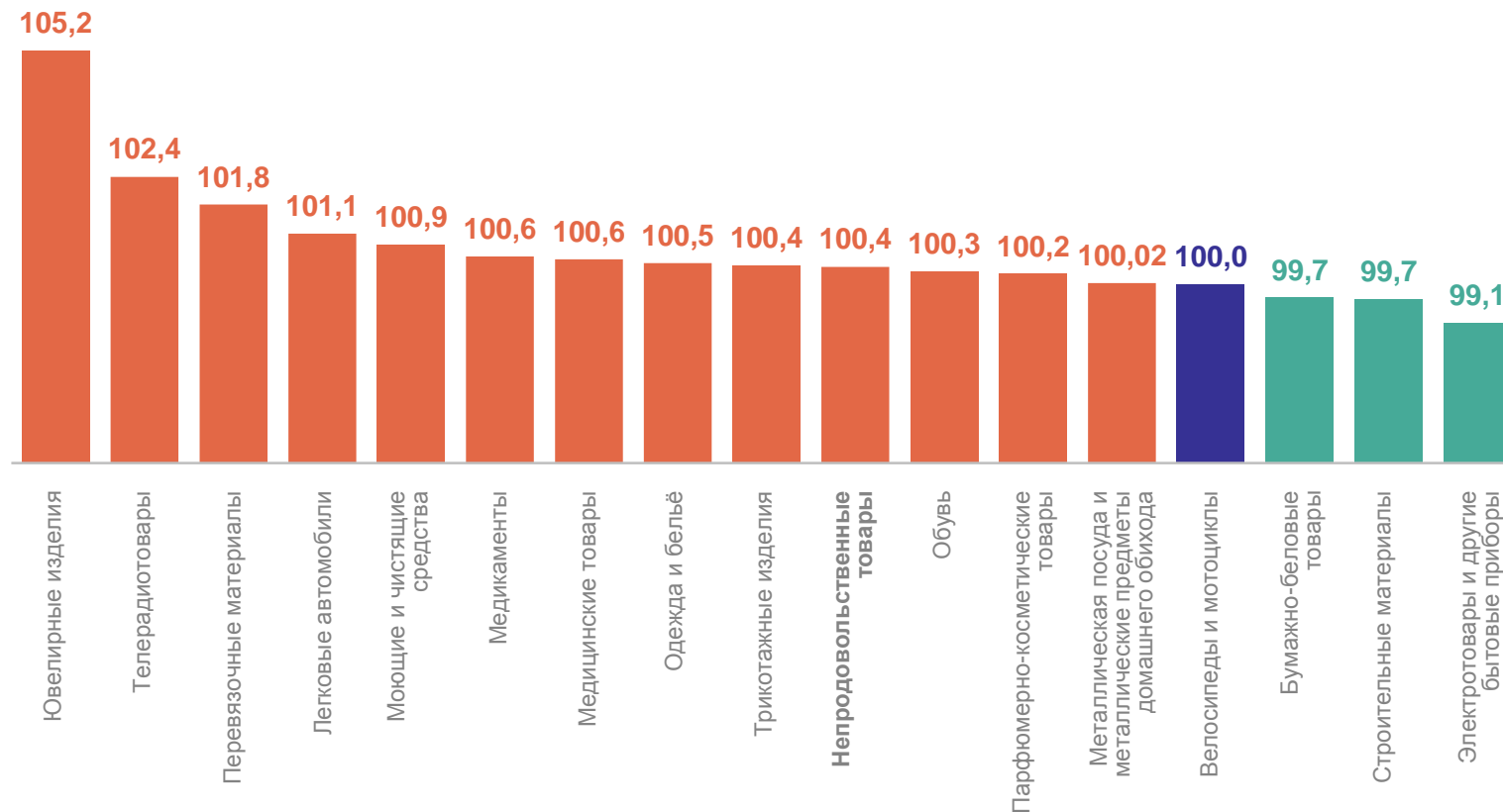
**Средние цены и индексы цен
на отдельные группы и виды
непродовольственных товаров**

ИНДЕКСЫ ЦЕН НА ОТДЕЛЬНЫЕ ГРУППЫ НЕПРОДОВОЛЬСТВЕННЫХ ТОВАРОВ

октябрь 2024 г. в % к предыдущему месяцу

ПСКОВСТАТ

100,38	Непродовольственные товары
105,23	Ювелирные изделия
102,39	Телерадиотовары
101,77	Перевязочные материалы
99,13	Электротовары и другие бытовые приборы



СРЕДНИЕ ЦЕНЫ НА ОТДЕЛЬНЫЕ ВИДЫ МЕДИКАМЕНТОВ

октябрь 2024 г.; рублей

ПСКОВСТАТ

Аспирин отечественный,
10 таблеток

18,70 ↑

Эналаприл,
10 таблеток

29,09 ↑

Супрастин,
10 таблеток

70,94 ↑

Анальгин отечественный,
10 таблеток

43,49 ↑

Но-шпа,
100 таблеток

510,03 ↓

Ренгалин,
20 таблеток

338,87 ↑

Валидол,
10 таблеток

47,54 ↓

Ибупрофен,
10 таблеток

52,23 ↑

Смекта,
10 пакетиков

147,29 ↓

Корвалол,
25 мл


47,36 ↓

Перекись водорода,
100 мл

20,64 ↑

Йод, 10 мл

53,81 ↓

 Повышение

 Понижение

СРЕДНИЕ ЦЕНЫ НА АВТОМОБИЛЬНЫЙ БЕНЗИН И ДИЗЕЛЬНОЕ ТОПЛИВО

рублей за литр

ПСКОВСТАТ

октябрь 2024 г.
в % к сентябрю 2024 г.

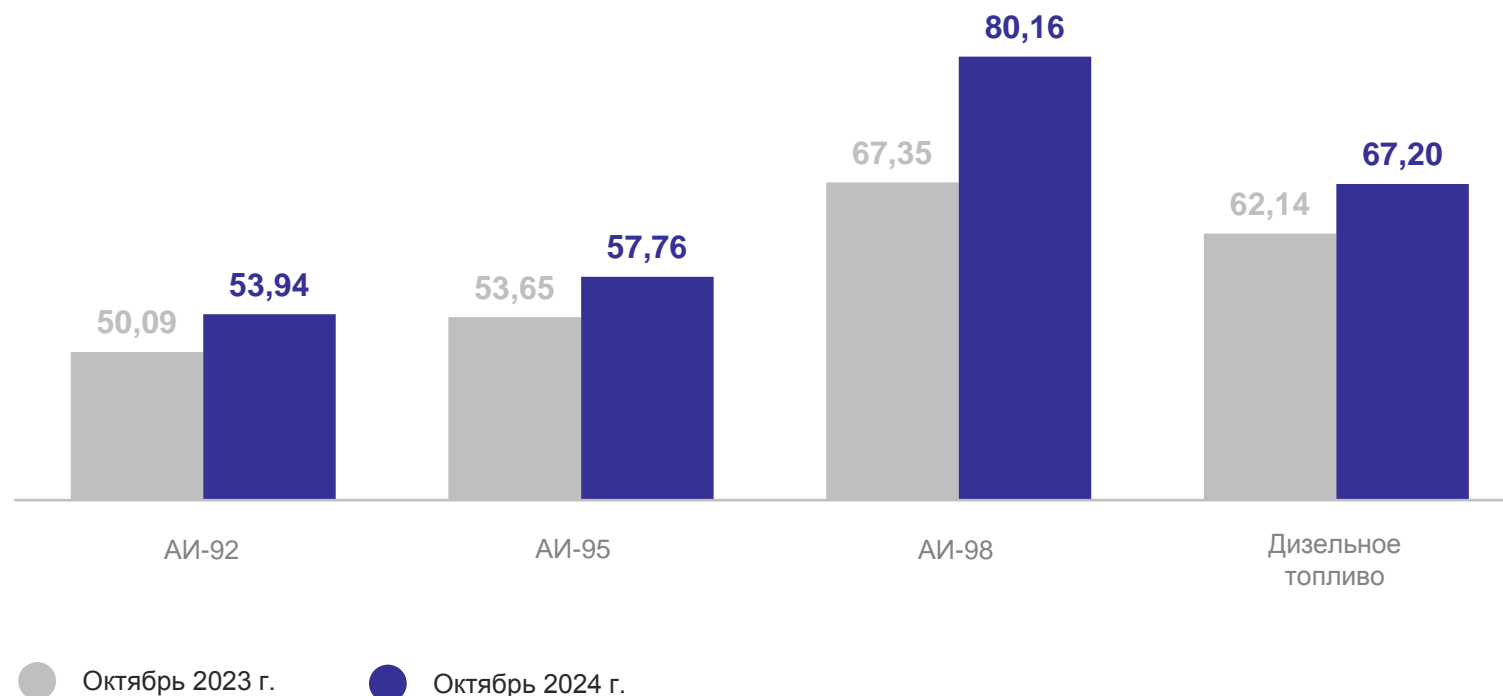
Индексы цен

Бензин автомобильный марки АИ-92 100,59

Бензин автомобильный марки АИ-95 100,44

Бензин автомобильный марки АИ-98 102,18

Дизельное топливо 100,25



5

Индексы цен и тарифов на отдельные виды услуг

ИНДЕКСЫ ЦЕН И ТАРИФОВ НА ОТДЕЛЬНЫЕ ВИДЫ УСЛУГ

октябрь 2024 г. в % к предыдущему месяцу

ПСКОВСТАТ

100,76

Услуги

117,49

Услуги банков

109,14

Услуги почтовой связи

85,23

Услуги в сфере
зарубежного туризма

72,43

Воздушный транспорт

